

# 2013年1~11月电池行业利润总额完成情况分析

中国轻工业信息中心 王肖涛

## 1、利润总额同比出现下降

2013年1月~11月，全国电池行业规模以上企业完成利润总额同比增长-6.86%。其中：3月份完成利润总额同比增长20.53%；6月份完成利润总额同比增长3.38%；9月份完成利润总额同比增长-13.94%；11月份完成利润总额同比增长38.31%。



## 2、内资企业利润总额占比大

从企业注册类型看，内资企业利润总额占比高；港、澳、台商投资企业下降快。内资企业完成累计利润总额占60.28%，同比增长-7.27%；港、澳、台商投资企业完成累计利润总额占21.78%，同比增长-12.73%；外商投资企业完成累计利润总额占17.94%，同比增长3.08%。

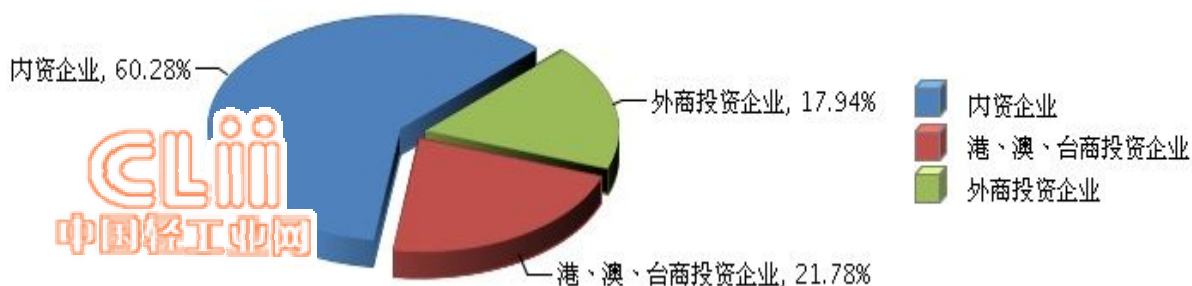


图2 2013年1~11月全国电池行业累计利润总额企业注册类型占比情况

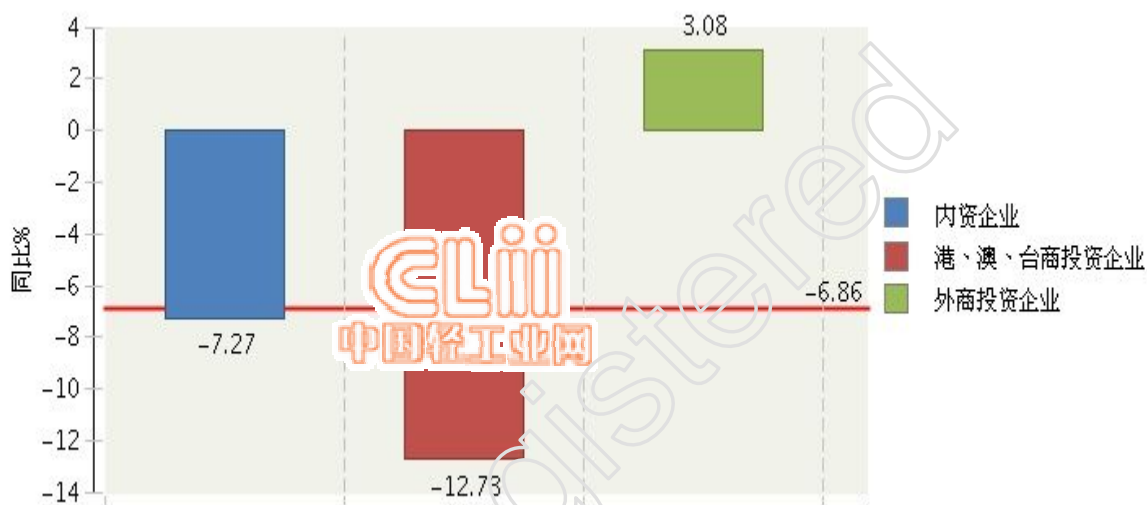


图3 2013年1~11月全国电池行业累计利润总额企业注册类型同比增长情况

### 3、锂离子电池制造业利润总额同比增长较快

分行业看，锂离子电池制造利润总额同比增长较快。其他电池制造完成累计利润总额占48.5%，同比增长-20.63%；锂离子电池制造完成累计利润总额占42.69%，同比增长22.79%；镍氢电池制造完成累计利润总额占8.82%，同比增长-23.32%。

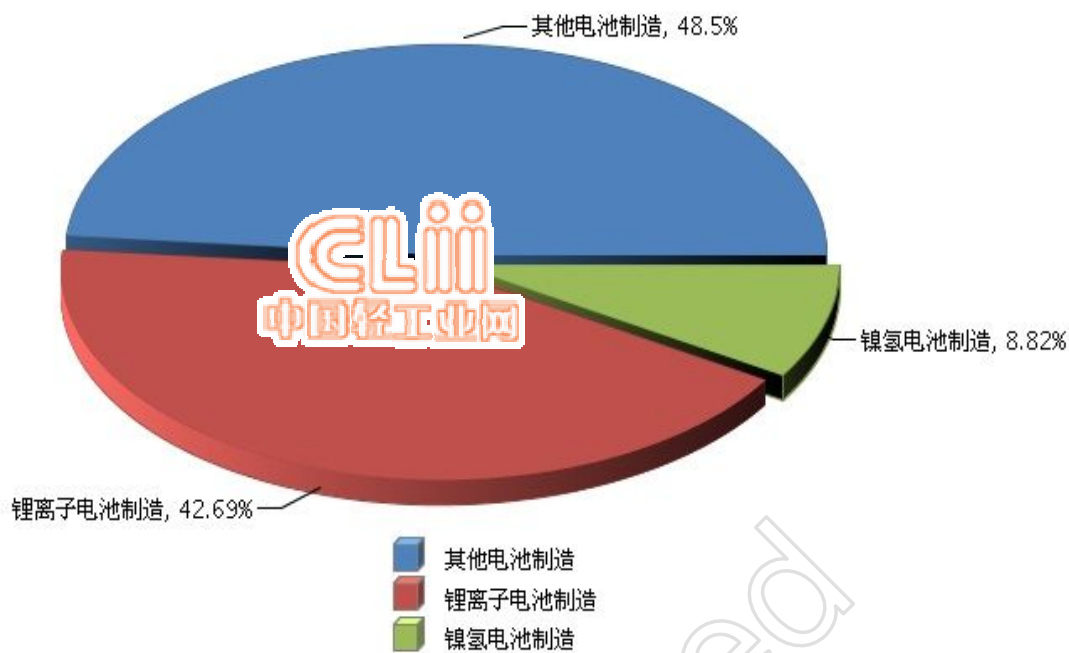


图4 2013年1~11月全国电池行业累计利润总额行业小类占比情况

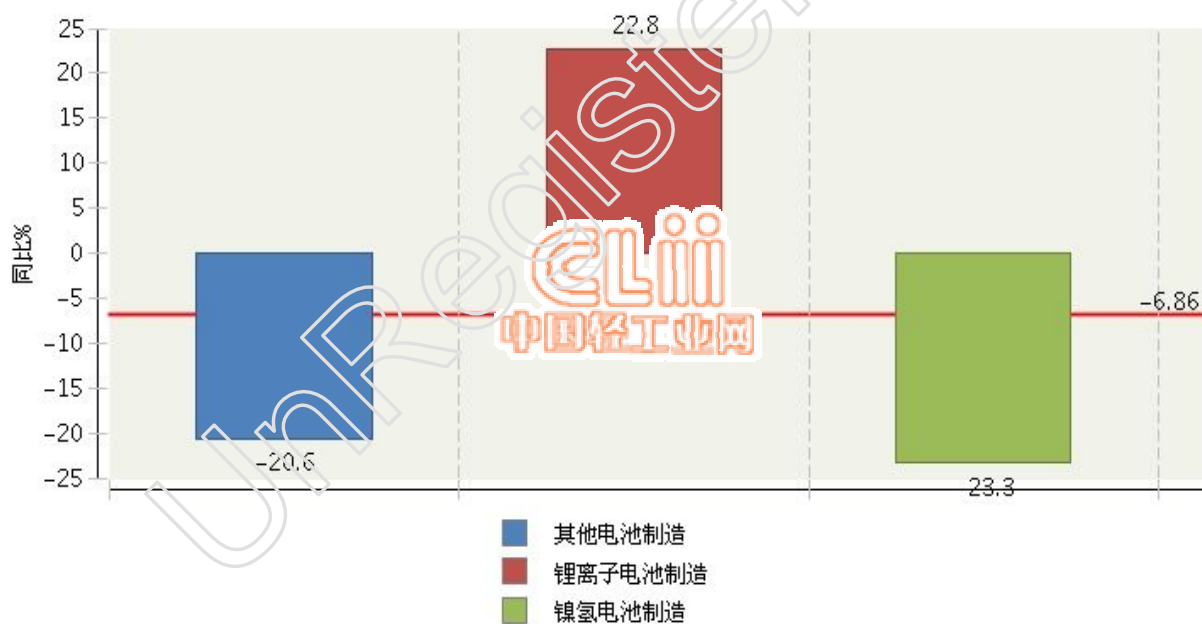


图5 2013年1~11月全国电池行业累计利润总额行业小类同比增长情况

#### 4、重点产区利润贡献大

2013年1~11月全国电池行业利润较高的产区主要集中在广东、江苏、浙江、江西、湖北、福建、山东、河南、安徽、湖南地区，10个地区完成利润总额占全国的100.65%；其它完成累计利润总额-0.77亿元(占-0.65%)，同比增长-109.17%。

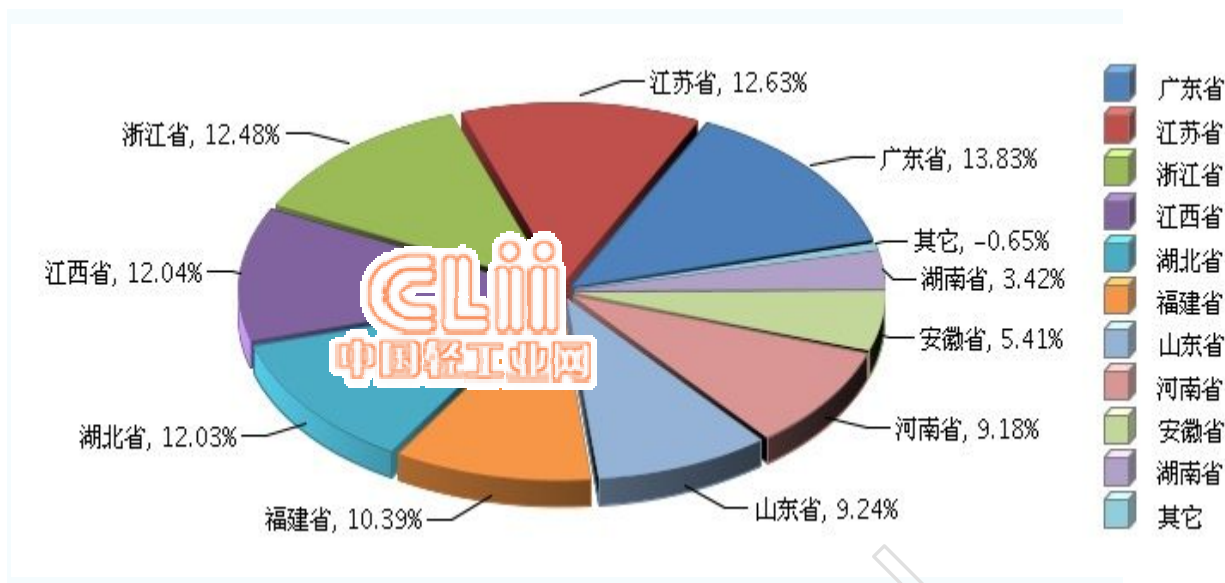


图6 2013年1~11月全国电池行业累计利润总额地区占比情况

2013年1~11月全国电池行业利润同比增长较快的地区是江西、湖南、广东、福建。

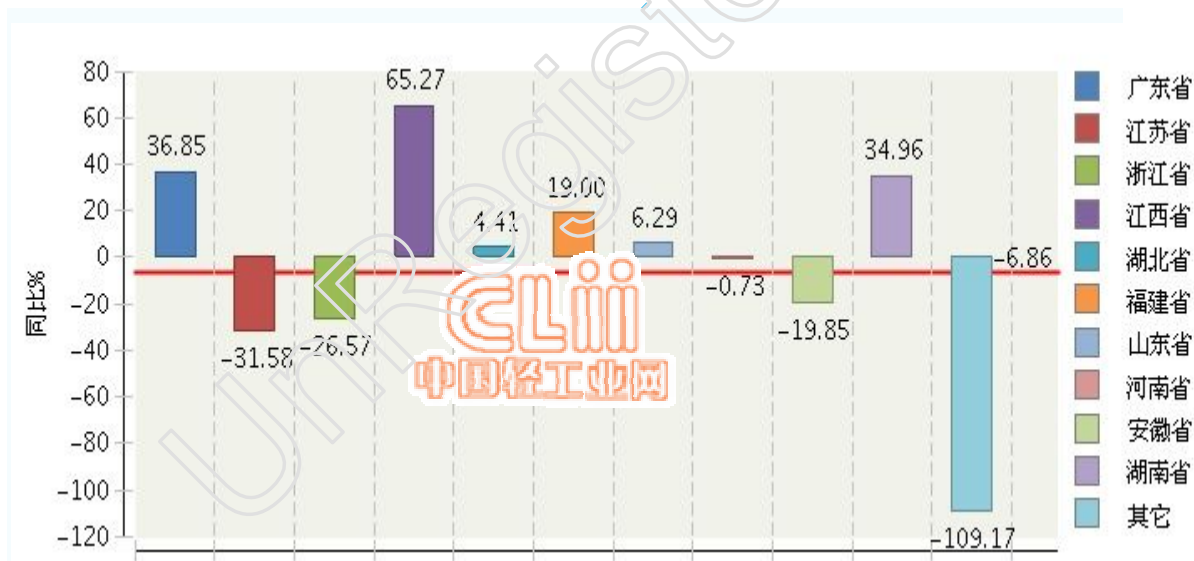


图7 2013年1~11月全国电池行业累计利润总额主要地区同比增长情况

### 5、东部地区占比高 西北地区增长快

分地区看东部地区占比高西北地区增长快，东部完成累计利润总额占54.43%，同比增长-22.99%；中部完成累计利润总额占39.6%，同比增长9.57%；西部完成累计利润总额占4.03%，同比增长371.67%；东北部完成累计利润总额占1.94%，同比增长-4.26%。

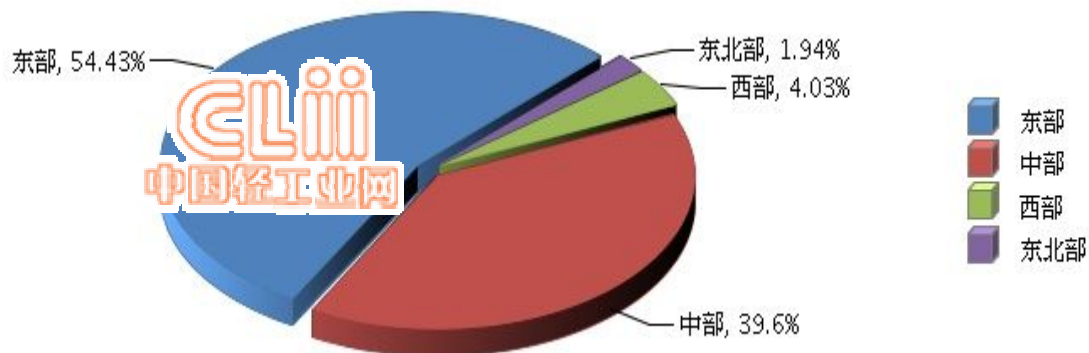


图 8 2013 年 1~11 月全国电池行业累计利润总额地区占比情况

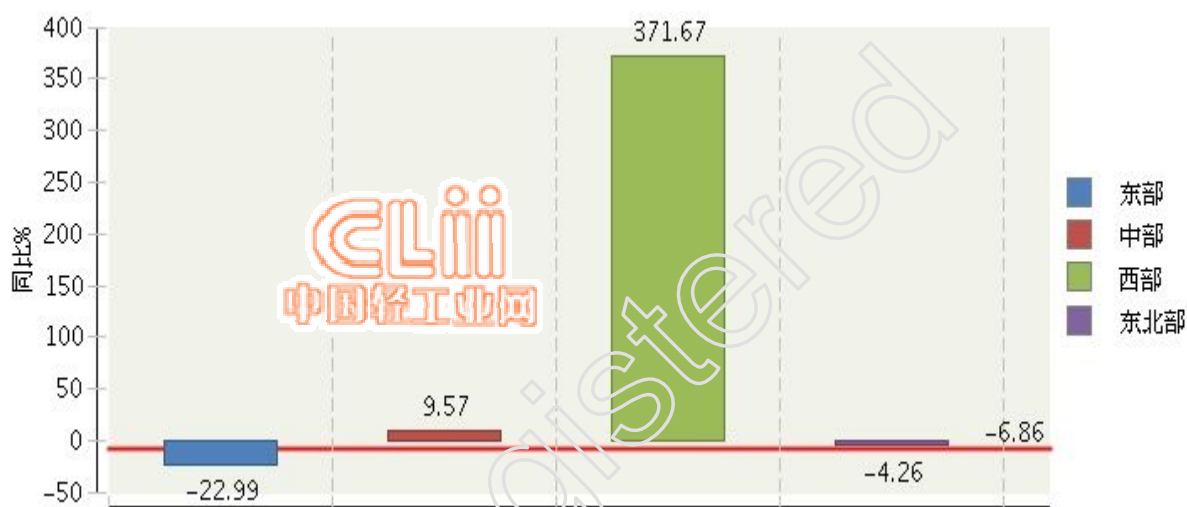


图 9 2013 年 1~11 月全国电池行业累计利润总额地区同比增长情况

中国轻工业网