

# 2013 年皮革行业主营业务收入完成情况分析

## 1、皮革及制鞋行业主营业务收入平稳增长

2013 年 1~12 月，全国皮革行业累计完成主营业务收入同比增长 10.59%。其中：12 月份完成主营业务收入同比增长 16.53%。（参见图 1）。

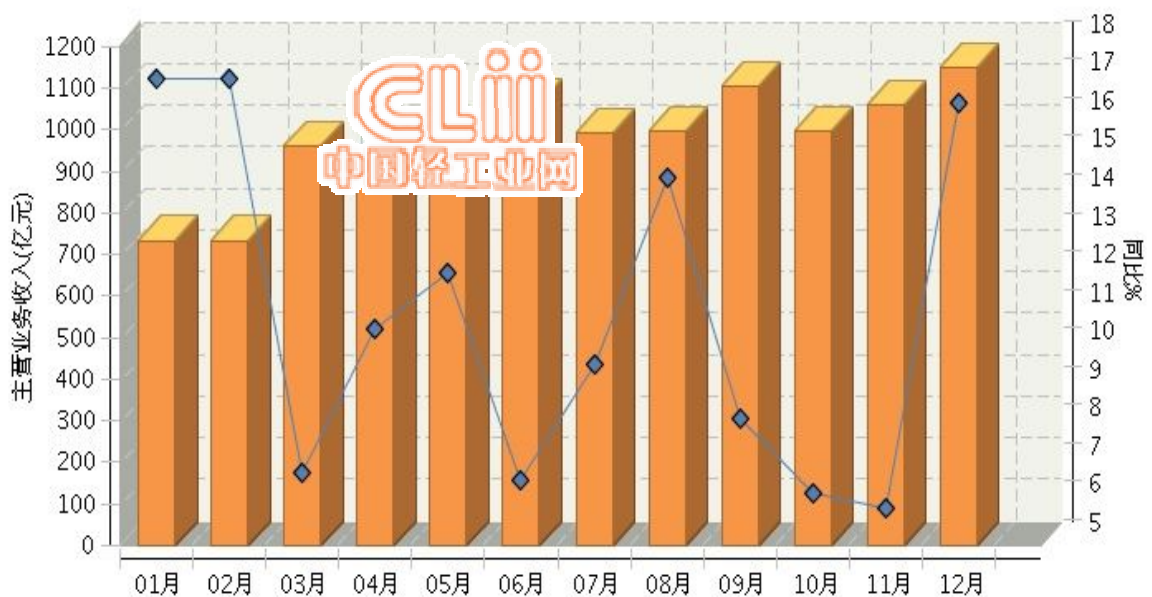


图 1 2013 年皮革及制鞋行业月度主营业务收入及同比

## 2、皮鞋制造主营业务收入居行业首位

1~12 月，皮鞋制造完成累计主营业务收入占 36.21%，同比增长 6.54%；皮革鞣制加工完成累计主营业务收入占 13.78%，同比增长 9.29%；皮箱、包（袋）制造完成累计主营业务收入占 11.25%，同比增长 11.08%；纺织面料鞋制造完成累计主营业务收入占 6.22%，同比增长 17.58%；橡胶鞋制造完成累计主营业务收入占 5.61%，同比增长 8.07%；其他皮革制品制造完成累计主营业务收入占 5.51%，同比增长 18.28%；皮革服装制造完成累计主营业务收入占 5.17%，同比增长

7.73%；塑料鞋制造完成累计主营业务收入占 5.06%，同比增长 24.91%；位于行业主营业务收入前八位（参见图 2）。毛皮服装加工、塑料鞋制造行业主营业务收入同比增长超过 20%，领先其他子行业（参见图 3）。

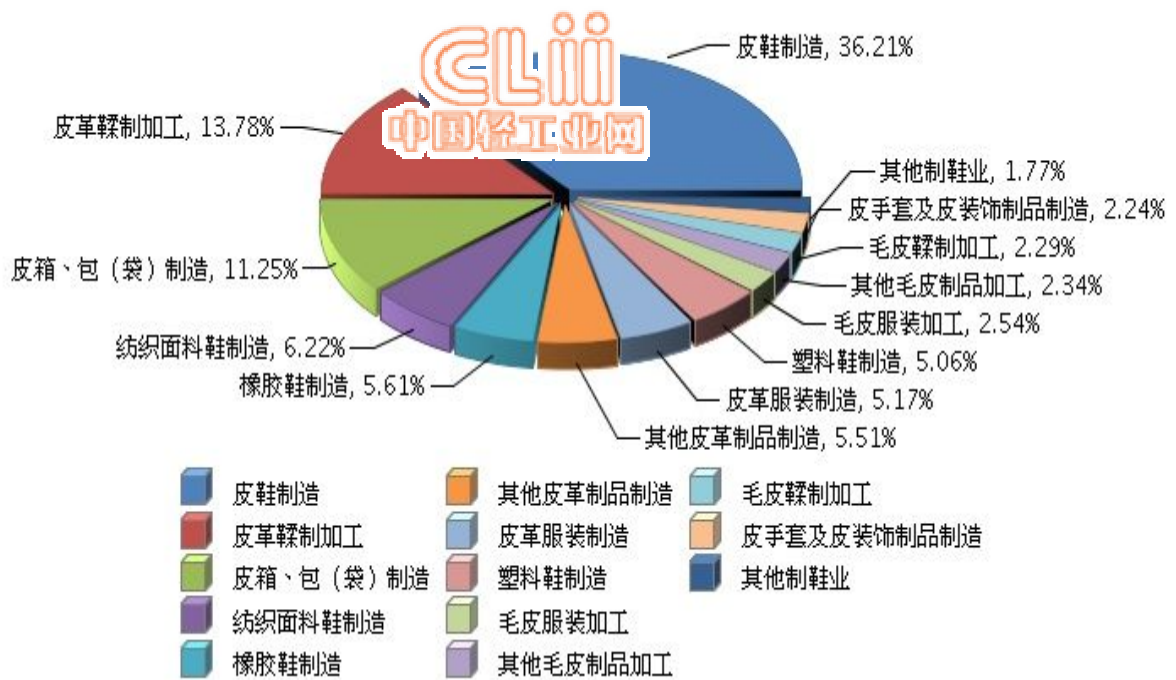


图 2 2013 年 1~12 月全国皮革行业累计主营业务收入行业小类占比情况

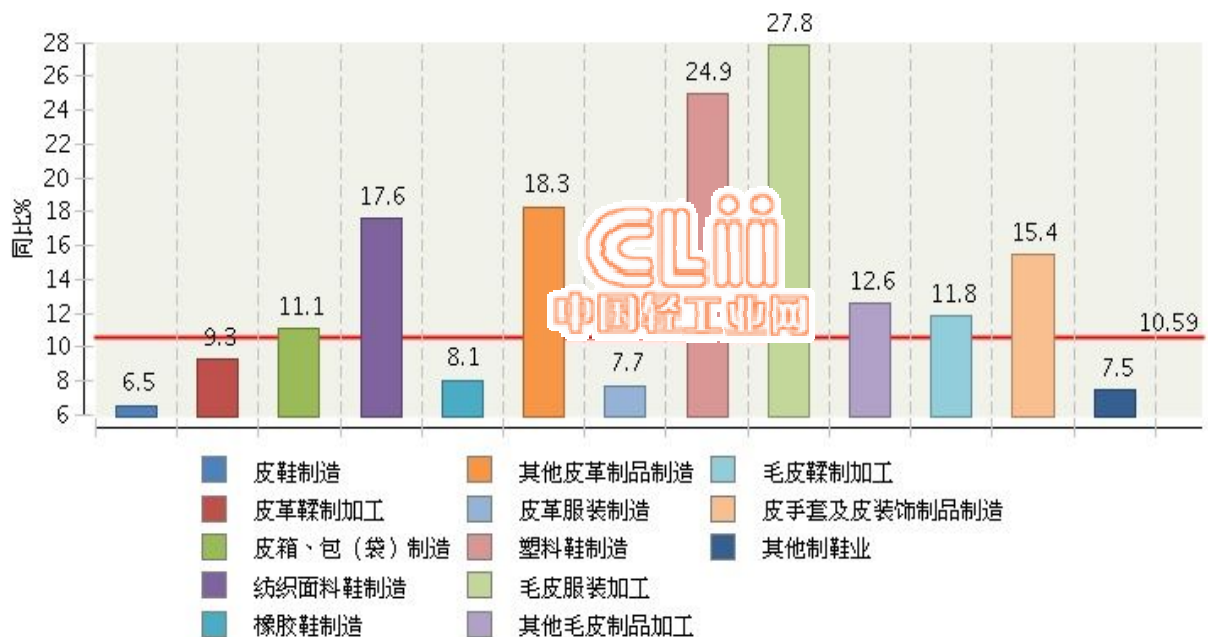


图 3 2013 年 1~12 月全国皮革行业累计主营业务收入行业小类同比增长情况

### 3、福建等地区主营业务收入居行业前列

2013年1~12月，福建、广东、浙江、河北、山东、河南、江苏、江西、湖南、辽宁居皮革及制鞋行业主营业务收入的前十位，十个地区完成主营业务收入占全国的90.17%（参见图4）。

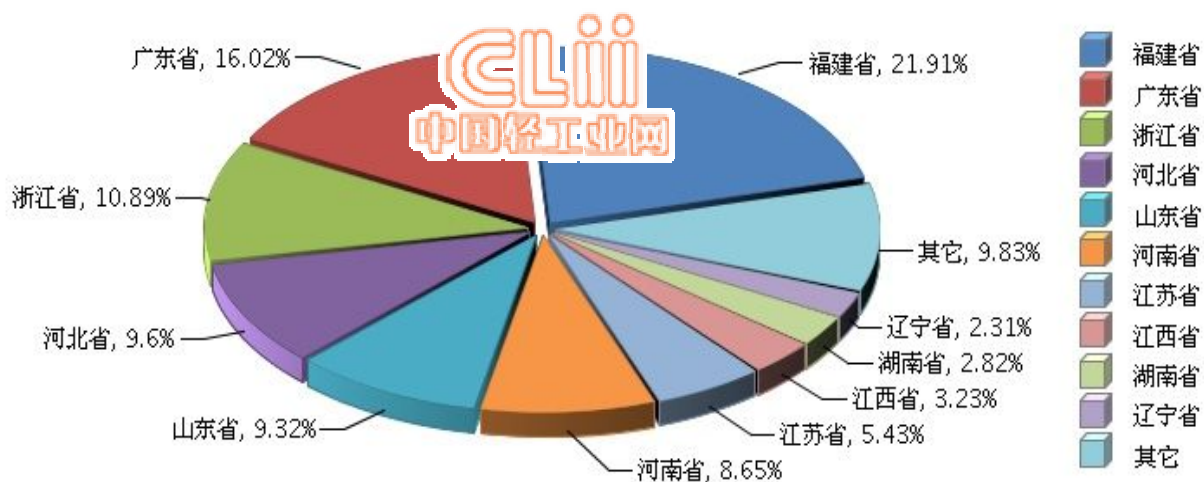


图4 2013年1~12月皮革及制鞋行业累计主营业务收入地区占比情况

2013年1~12月全国皮革行业主营业务收入同比增长较快的地区是湖南、河北、河南、江西地区，分别为20.48%、19.26%、17.43%、16.81%、（参见图5）。

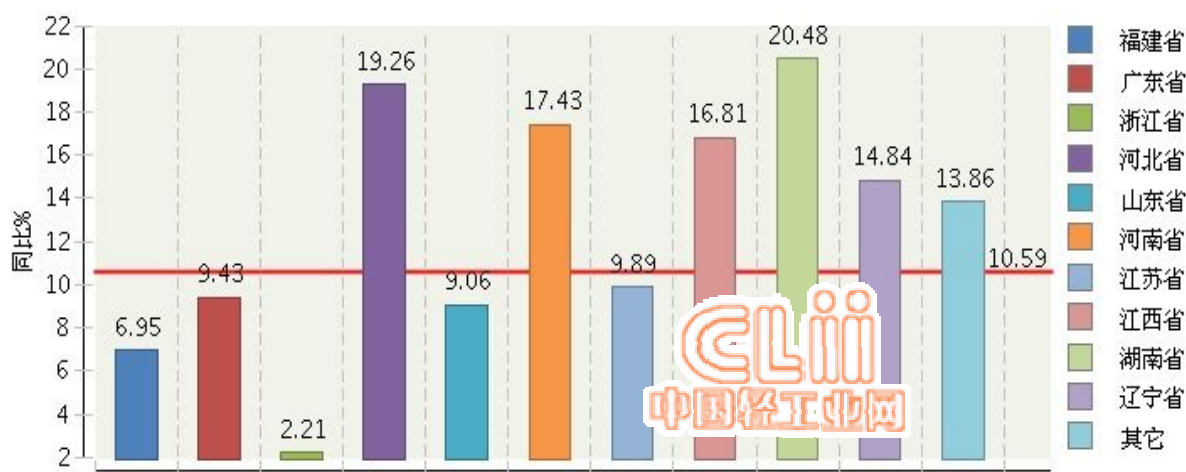


图5 2013年1~12月皮革及制鞋行业累计主营业务收入地区同比增长情况