

2014 年 1~2 月电池行业利润总额情况分析

1、电池利润景气指数持续低迷

自 2011 年 11 月起，电池行业利润景气指数一直停留在“过冷”提示区。2013 年 3 月达到最低位 25.17，后开始回升，2013 年 12 月 63.84，2014 年 2 月 77.27。（参见图 1.1）

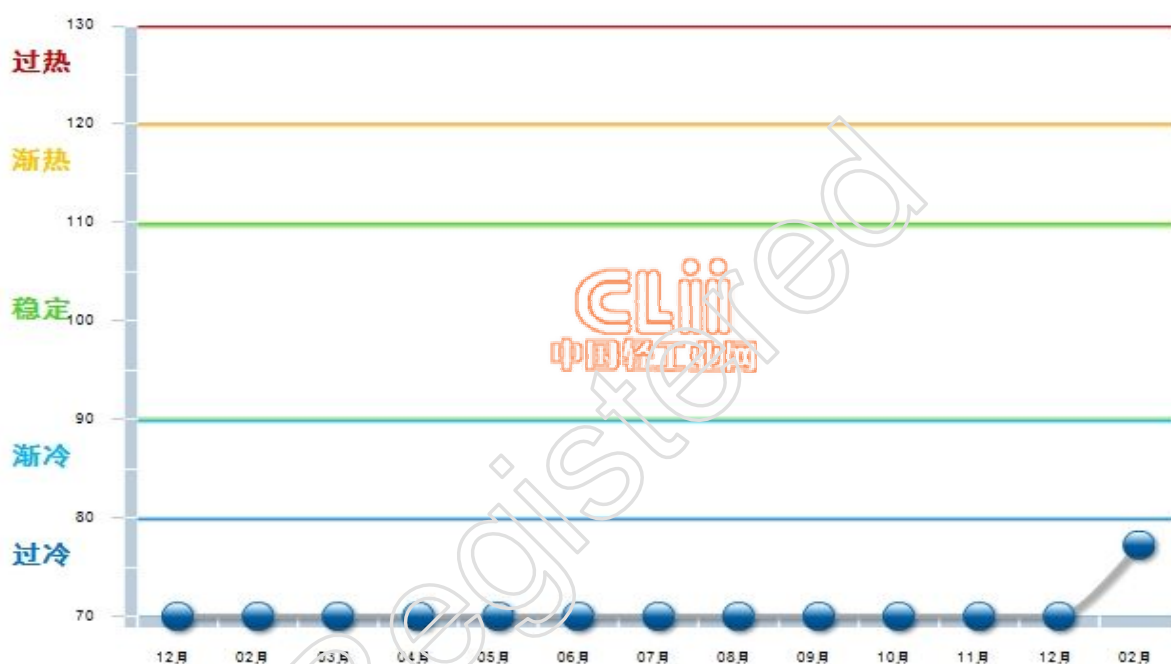


图 1.1 2012.12—2014. 2 电池行业利润景气指数变化态势

2、利润总额同比出现下降

2014 年 1~2 月，全国电池行业累计完成利润总额同比增长 14.81%。

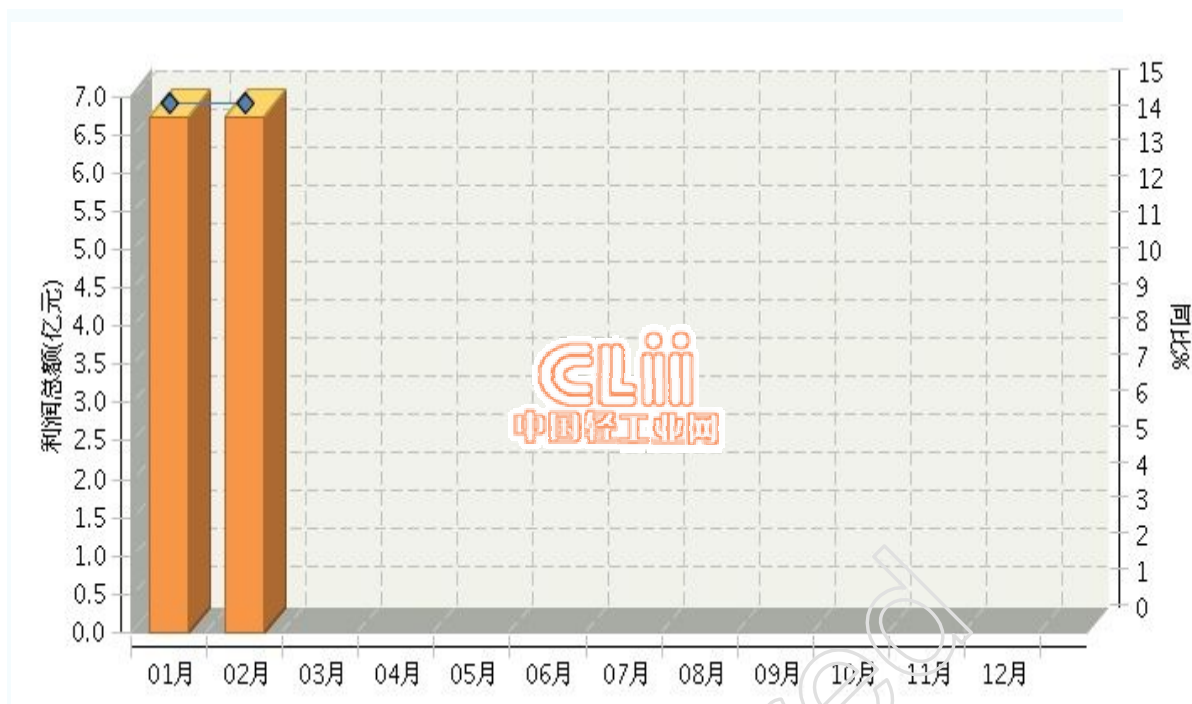


图 1.2 2014 年全国电池行业月度利润总额及同比

3、内资企业利润总额占比大

从企业注册类型看，内资企业完成累计利润总额占 71.21%，同比增长 20.56%；外商投资企业完成累计利润总额占 20.02%，同比增长 105.13%；港、澳、台商投资企业完成累计利润总额占 8.77%，同比增长-52.03%。（参见图 1.3、图 1.4）



图 1.3 2014 年 1~2 月全国电池行业累计利润总额企业注册类型占比情况

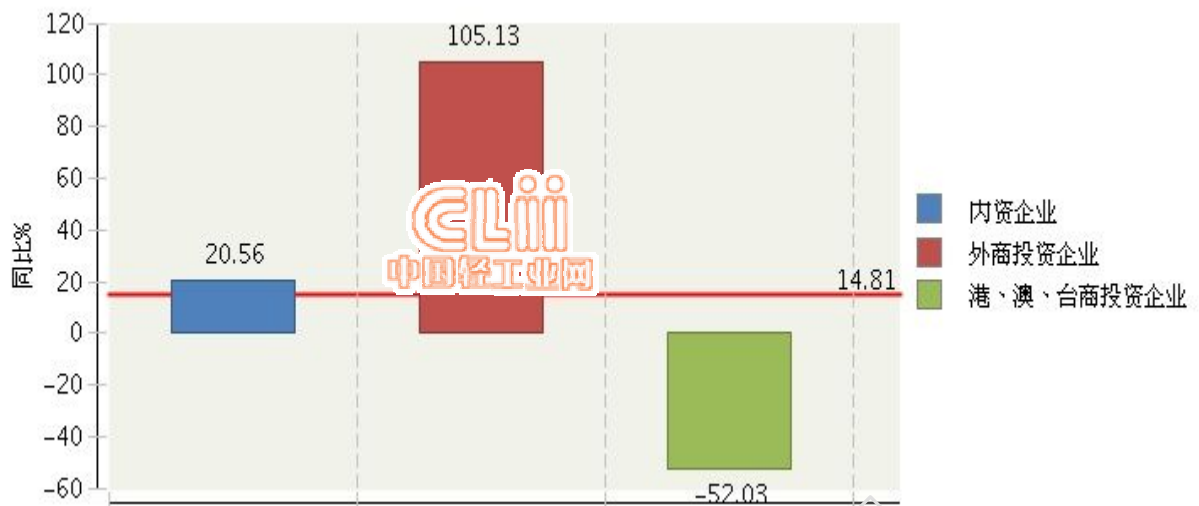


图 1.4 2014 年 1~2 月全国电池行业累计利润总额企业注册类型同比增长情况

4、锂离子电池制造业利润总额同比增长较快

分行业看，锂离子电池制造利润总额同比增长较快。其他电池制造完成累计利润总额占 58.86%，同比增长 11.33%；锂离子电池制造完成累计利润总额占 32.82%，同比增长 28.54%；镍氢电池制造完成累计利润总额占 8.32%，同比增长 -4.35%。（参见图 1.5、图 1.6）

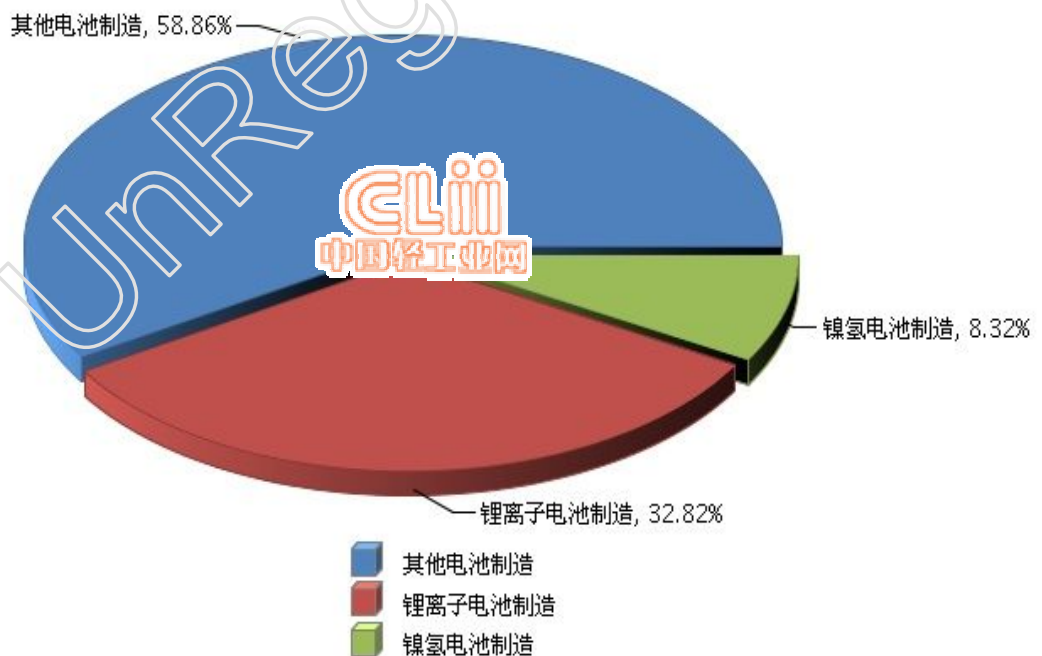


图 1.5 2014 年 1 月~2 月全国电池行业累计利润总额行业小类占比情况

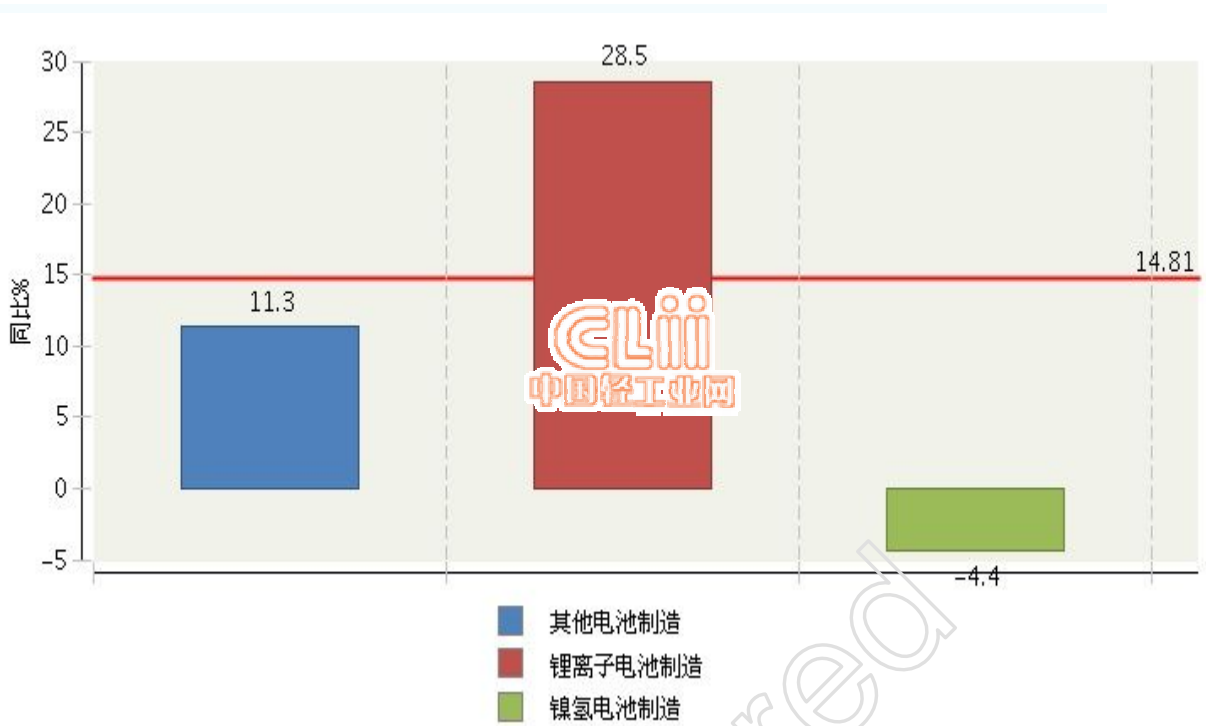


图 1.6 2014 年 1~2 月全国电池行业累计利润总额行业小类同比增长情况

5、重点产区利润贡献大

2014 年 1~2 月全国电池行业利润较高的产区主要集中在湖北、江苏、江西、山东、浙江、福建、河南、河北、安徽、湖南地区，10 个地区完成利润总额占全国的 99.95%。（参见图 1.7、图 1.8）

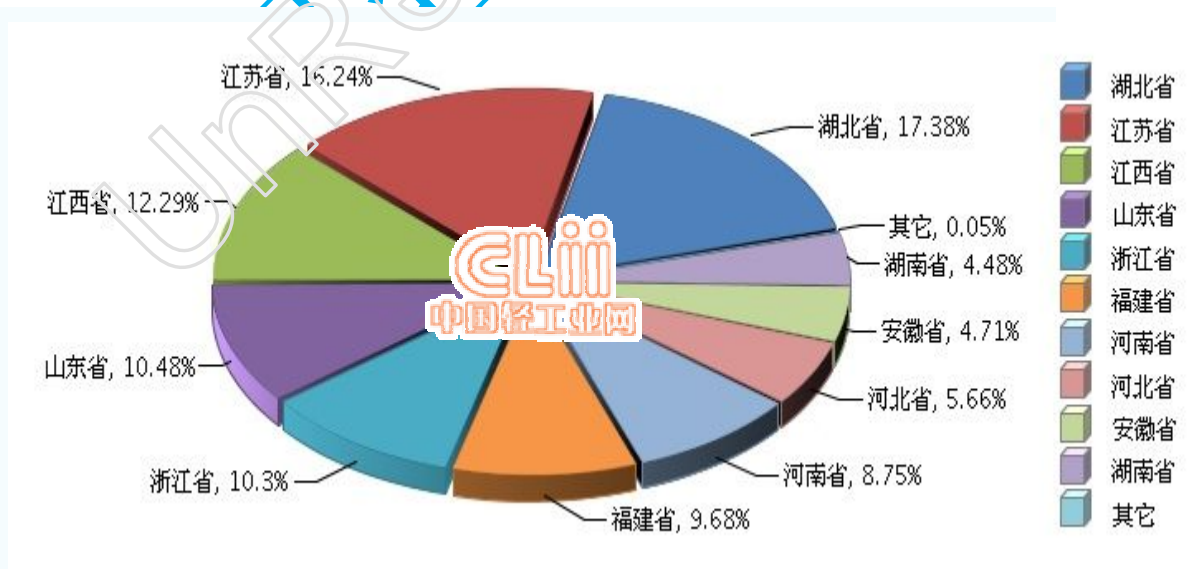


图 1.7 2014 年 1~2 月全国电池行业累计利润总额地区占比情况

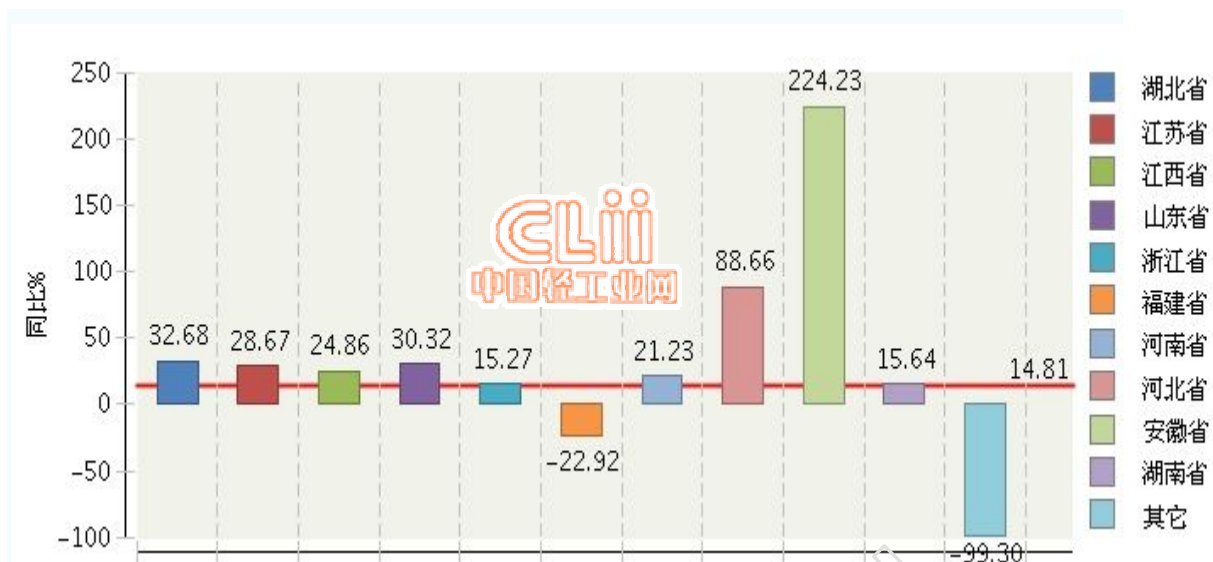


图 1.8 2014 年 1~2 月全国电池行业累计利润总额主要地区同比增长情况

2014 年 1~2 月全国电池行业利润同比增长较快的地区是江西、河南、湖北、山东。