

2014 年 1~8 月电池行业利润总额情况分析

1、电池利润景气指数重回“过冷”提示区

2014 年 8 月利润景气指数为 78.54，与 7 月 81.80 下降 3.26 个百分点，在保持 4 个月 “渐冷” 提示区后，重入 “过冷” 提示区。（参见图 1）

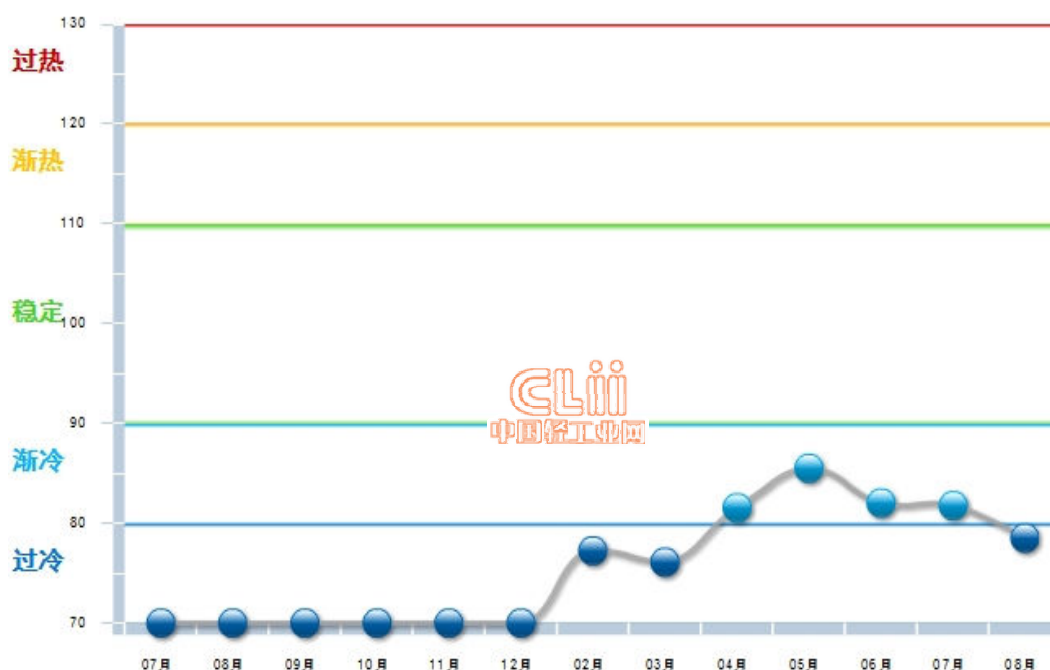


图 1 2013. 7—2014. 8 电池行业利润景气指数变化态势

2、2014 年 8 月利润总额出现负增长

2014 年 1~8 月，全国电池行业累计完成利润总额同比增长 16.68%。其中：8 月份完成利润总额 12.86 亿元，同比下降 6.75%。

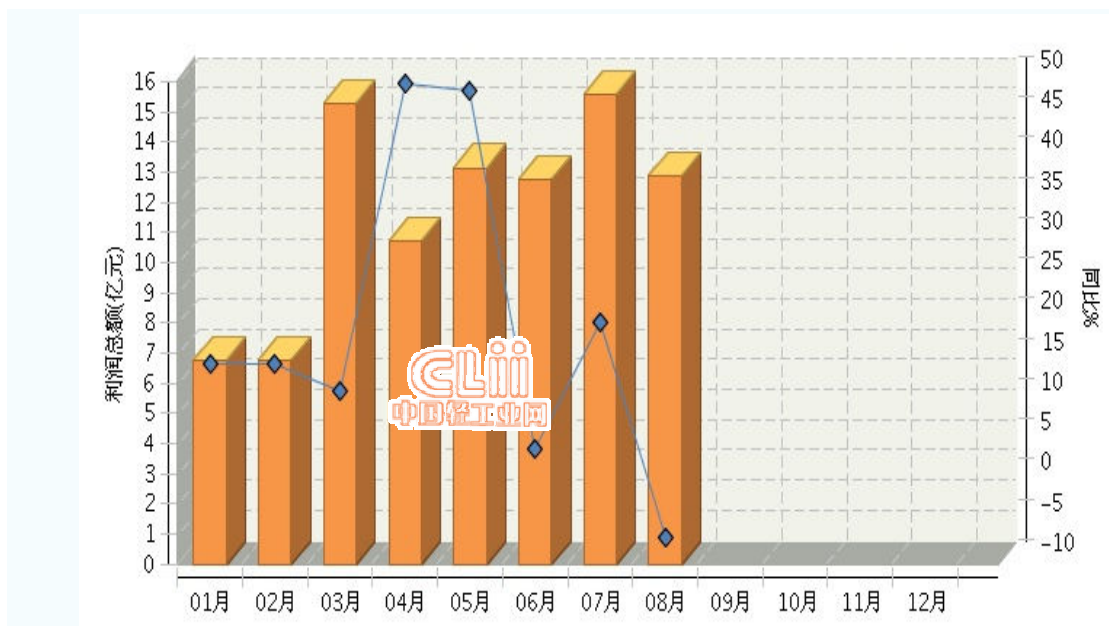


图 2 2014 年全国电池行业月度利润总额及同比

3、内资企业利润总额占比大增速快

从企业注册类型看，内资企业利润总额占比大增速快。内资企业完成累计利润总额占 69.84%，同比增长 19.76%；港、澳、台商投资企业完成累计利润总额占 16.89%，同比增长 16.37%；外商投资企业完成累计利润总额占 13.27%，同比增长 3.12%。（参见图 3、图 4）

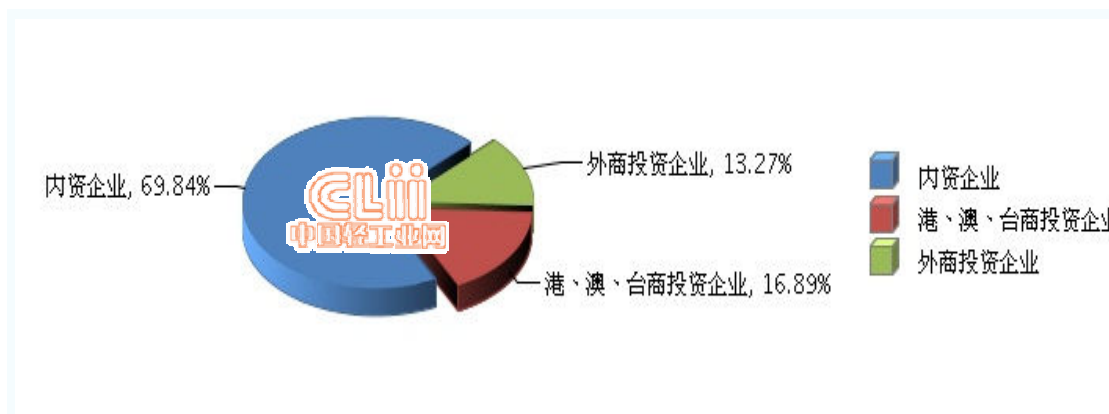


图 3 2014 年 1~8 月全国电池行业累计利润总额企业注册类型占比情况

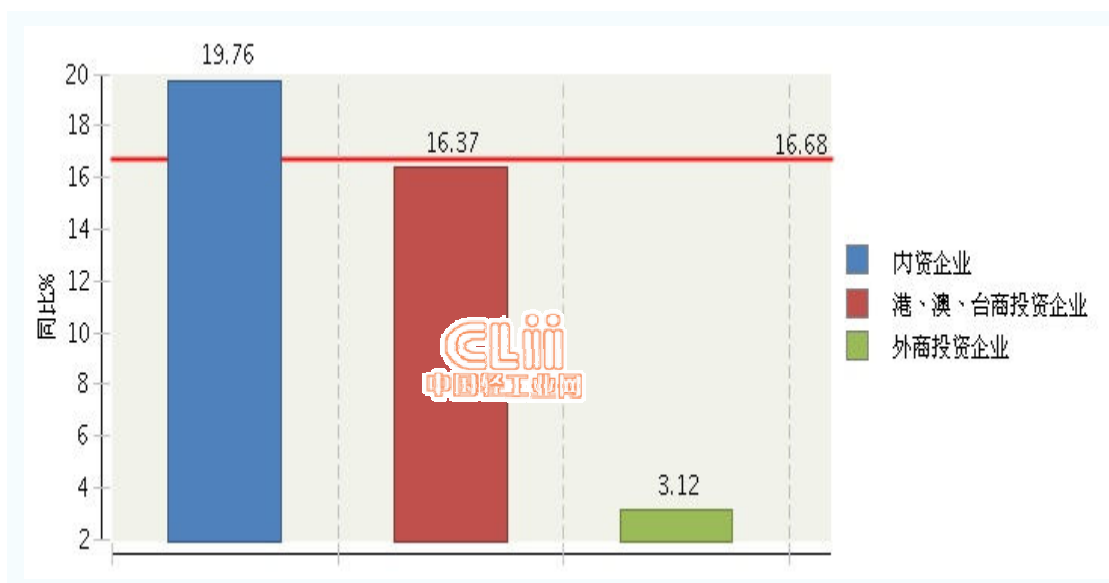


图 4 2014 年 1~8 月全国电池行业累计利润总额企业注册类型同比增长情况

4、中小型企业利润增速快

从企业规模看，中小型企业增长速度加快。2014 年 1~8 月，大型企业完成累计利润总额占 44.75%，同比增长 4.1%；中型企业完成累计利润总额占 30.02%，同比增长 30.54%；小型企业完成累计利润总额占 25.23%，同比增长 27.97%。（参见图 5、图 6）

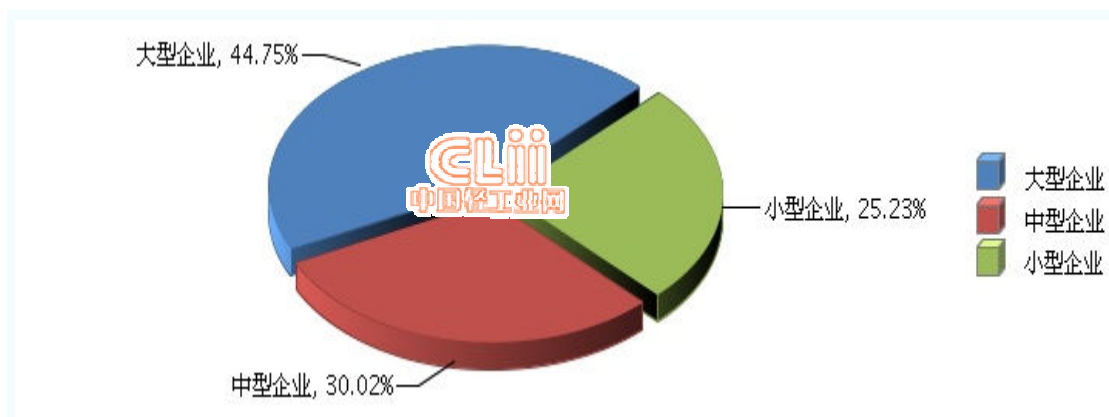


图 5 2014 年 1 月~8 月全国电池行业累计利润总额企业规模占比情况

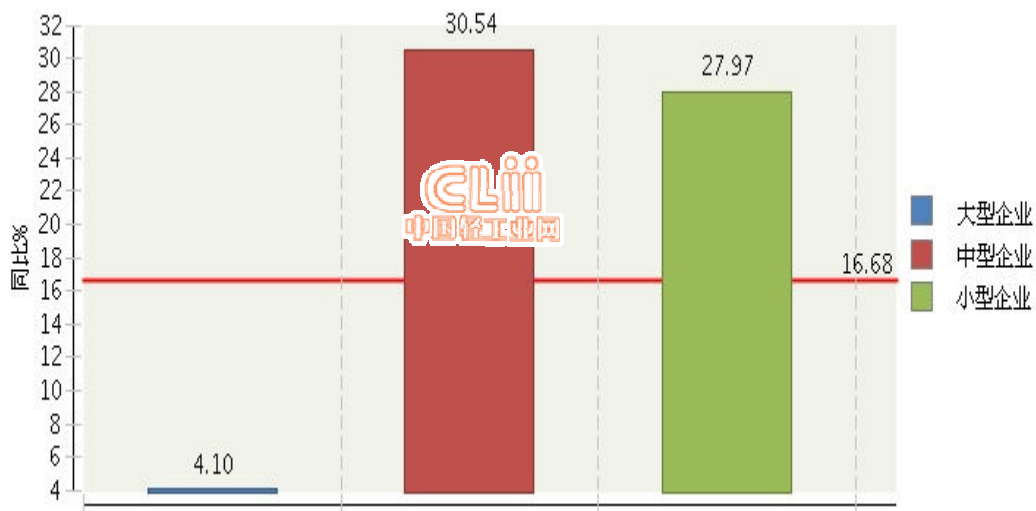


图 6 2014 年 1~8 月全国电池行业累计利润总额企业规模同比增长情况

5、锂离子电池制造业利润总额同比增长快

分行业看，锂离子电池制造业利润总额同比增长较快。锂离子电池制造完成累计利润总额占 35.86%，同比增长 20.9%；其他电池制造完成累计利润总额占 57.29%，同比增长 14.47%；镍氢电池制造完成累计利润总额占 6.85%，同比增长 14.35%。（参见图 7、图 8）。

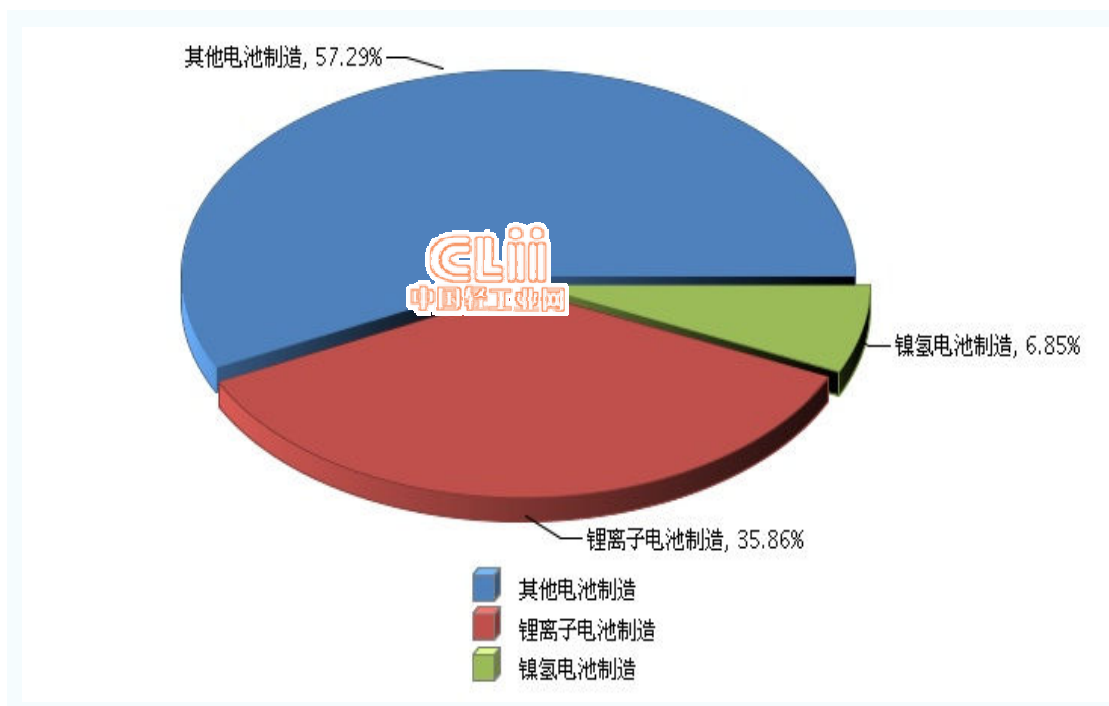


图 7 2014 年 1~8 月全国电池行业累计利润总额行业小类占比情况

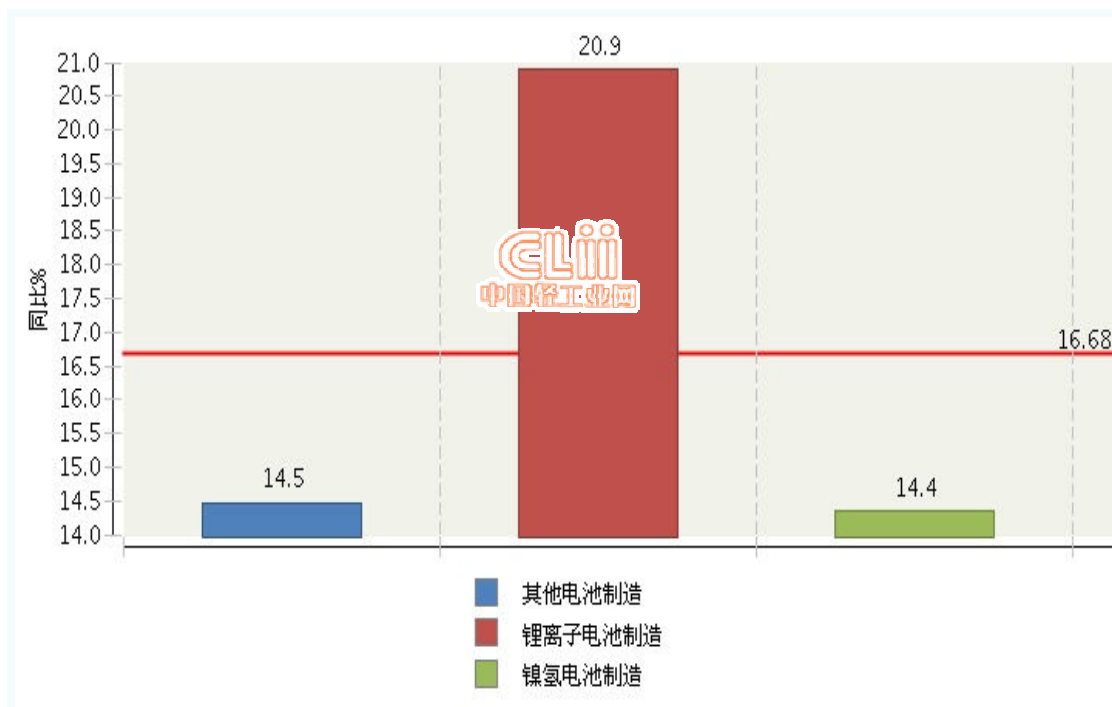


图 8 2014 年 1~8 月全国电池行业累计利润总额行业小类同比增长情况

6、重点产区利润贡献大

2014 年 1~8 月全国电池行业利润较高的产区主要集中在广东、浙江、湖北、江西、江苏、河南、山东、福建、河北、安徽地区，10 个地区完成利润总额占全国的 92.29%。（参见图 7）

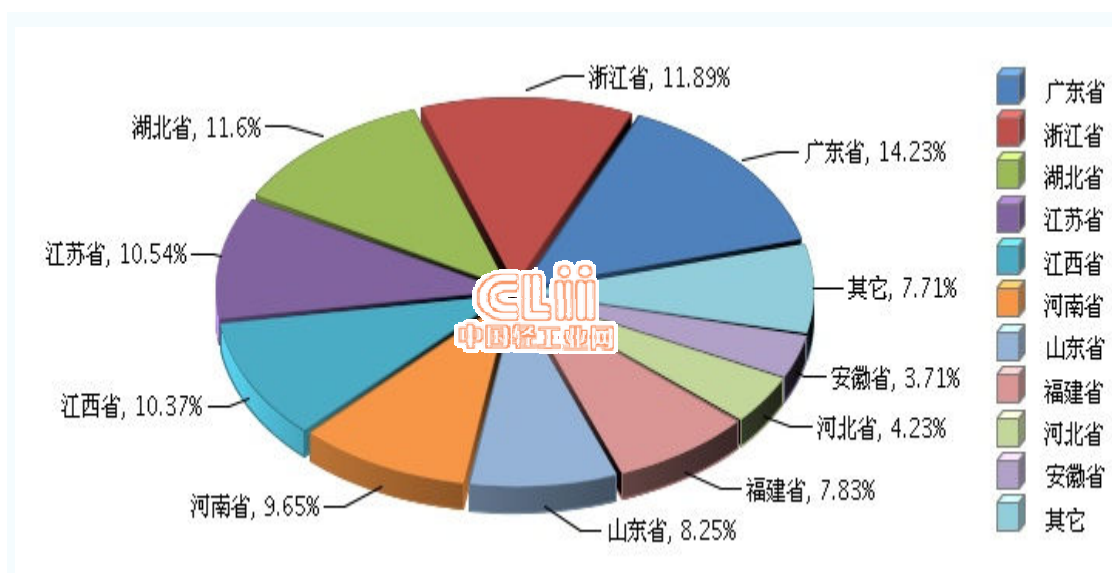


图 9 2014 年 1~8 月全国电池行业累计利润总额地区占比情况

2014 年 1~8 月全国电池行业利润增长较快的地区是河北、江西、广东、河

南、湖北、江苏地区。(参见图 10)

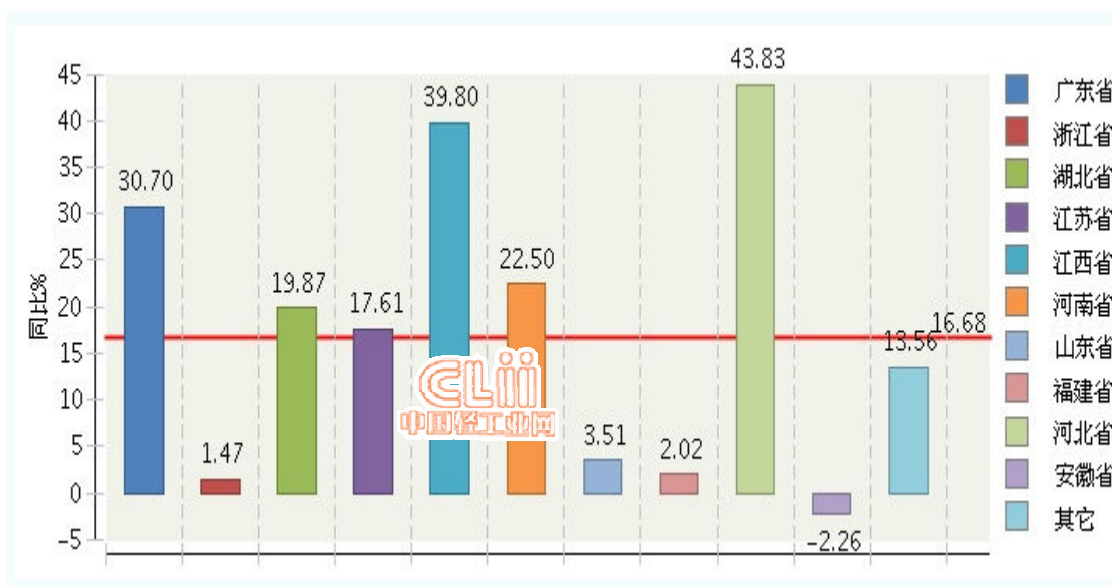


图 10 2014 年 1~8 月全国电池行业累计利润总额地区占比情况