

2015年1~2月电池行业主营业务收入情况分析

1、电池主营业务收入景气指数“过冷”

2014年电池主营业务收入景气指数基本上在“过冷”提示区运行，9月上触“渐冷”区底部之后至2015年2月一直停留在“过冷”提示区，2月收入景气指数为77.72。（参见图2.1）

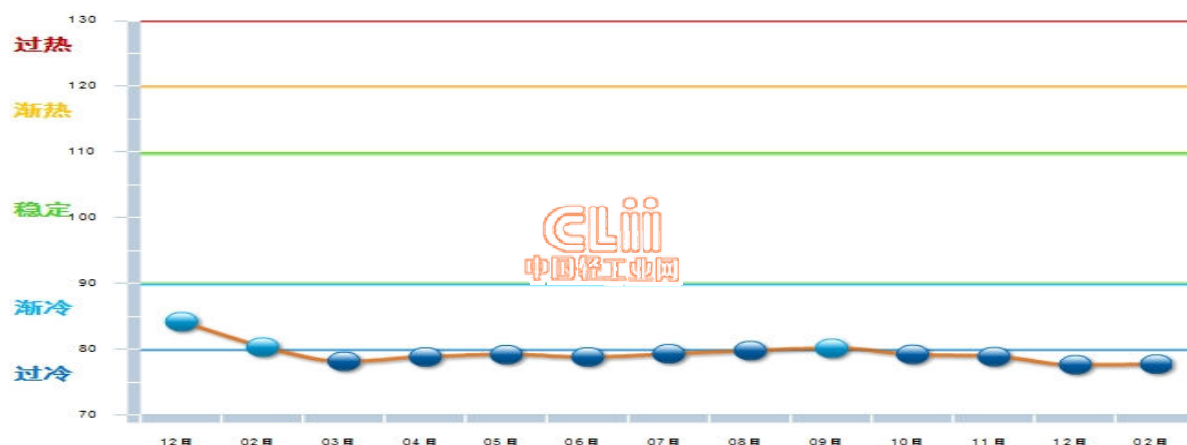


图 2.1 2013.12—2015.2 电池行业主营业务收入景气指数变化态势

2、2015年2月主营业务收入同比增长2.8%

2015年1~2月，全国电池行业累计完成主营业务收入同比增长2.80%。（参见图2.2）

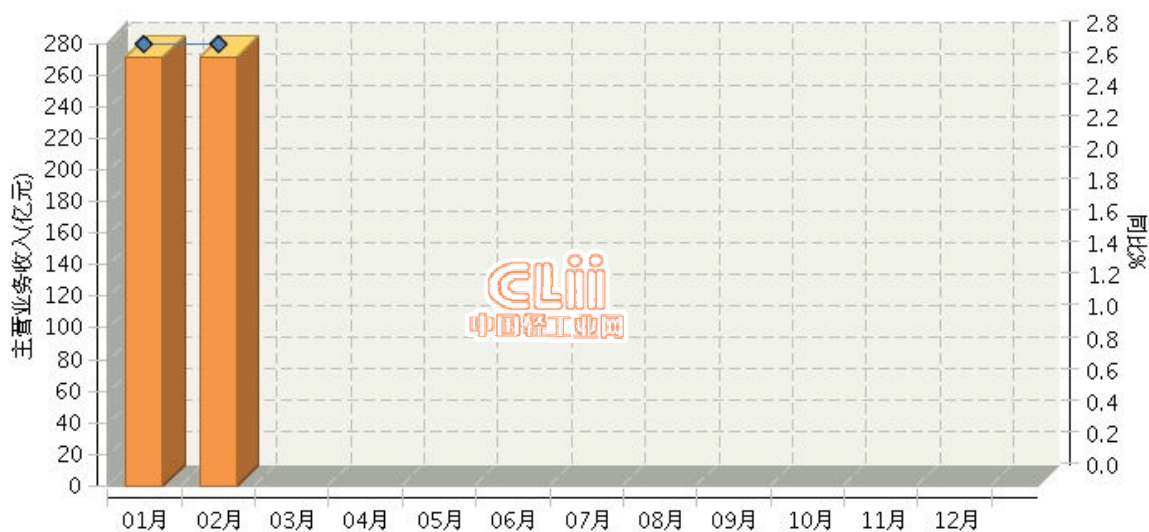


图 2.2 2015年全国电池行业月度主营业务收入及同比

3、内资企业主营业务收入增长

从企业注册类型看，内资企业主营业务收入占比大增速快。内资企业完成累计主营业务收入占 65.97%，同比增长 6.05%；港、澳、台商投资企业完成累计主营业务收入占 22.2%，同比增长-3.76%；外商投资企业完成累计主营业务收入占 11.83%，同比增长-1.47%。（参见图 2.3、图 2.4）

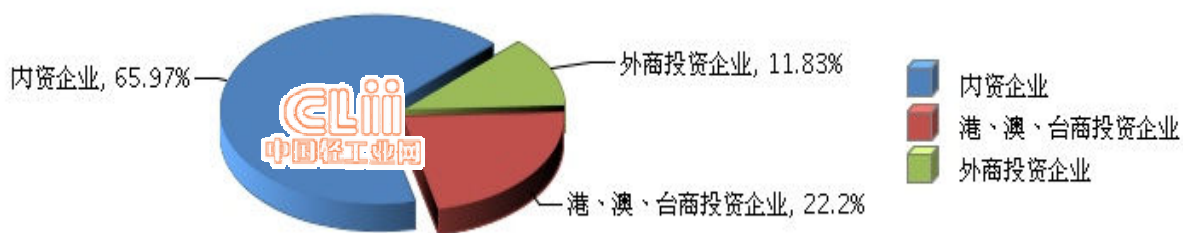


图 2.3 2015 年 1~2 月全国电池行业累计主营业务收入企业注册类型占比情况

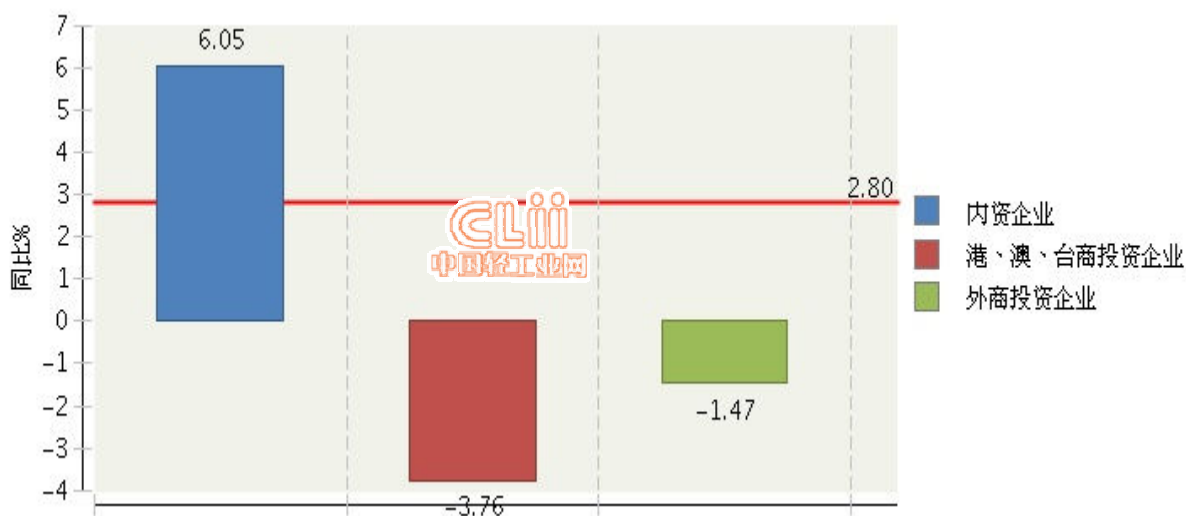


图 2.4 2015 年 1~2 月全国电池行业累计主营业务收入企业注册类型同比增长情况

4、小型企业增长速度加快

从企业规模看，小型企业增长速度加快。大型企业完成累计主营业务收入占 37.15%，同比增长-9.67%；中型企业完成累计主营业务收入占 33.85%，同比增长 6.15%；小型企业完成累计主营业务收入占 29%，同比增长 19.51%（参见图 2.5、

图 2.6)

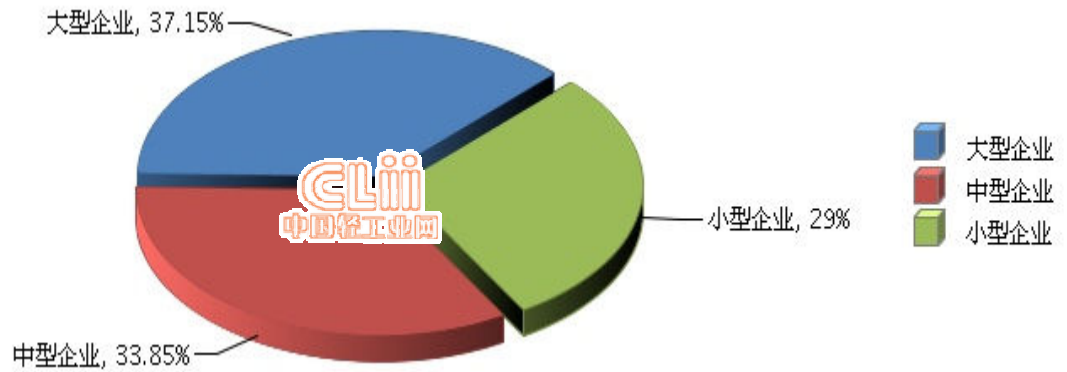


图 2.5 2015 年 1~2 月全国电池行业累计主营业务收入企业规模占比情况

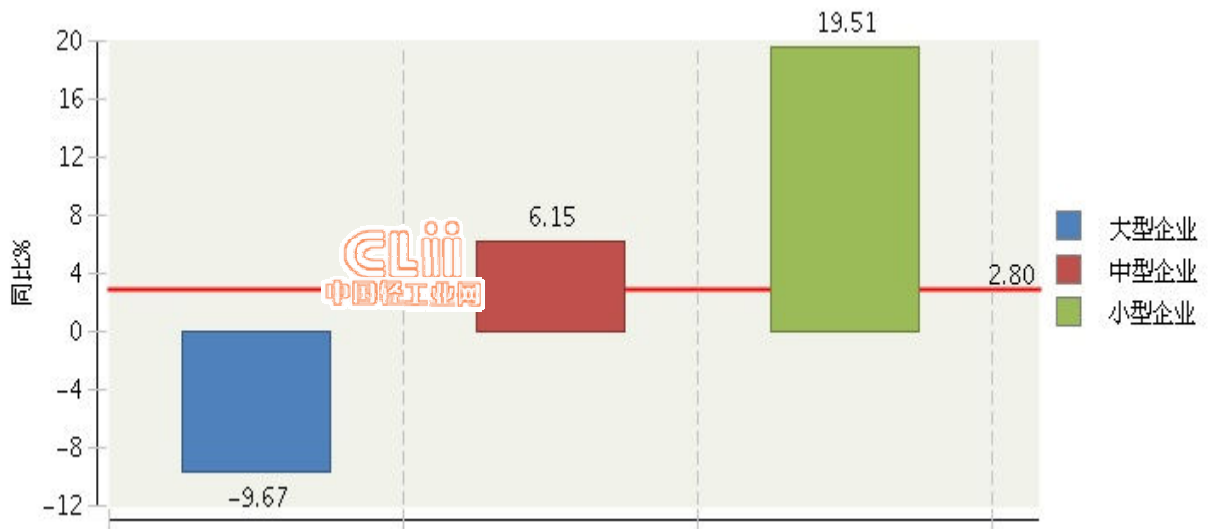


图 2.6 2015 年 1~2 月全国电池行业累计主营业务收入企业规模同比增长情况

5、锂离子电池制造业主营业务收入增长较快

2015 年 1~2 月，其他电池制造完成累计主营业务收入占 47.68%，同比增长 -7.48%；锂离子电池制造完成累计主营业务收入占 43.23%，同比增长 15.82%；镍氢电池制造完成累计主营业务收入占 9.09%，同比增长 7.96%。（参见图 2.7、图 2.8）

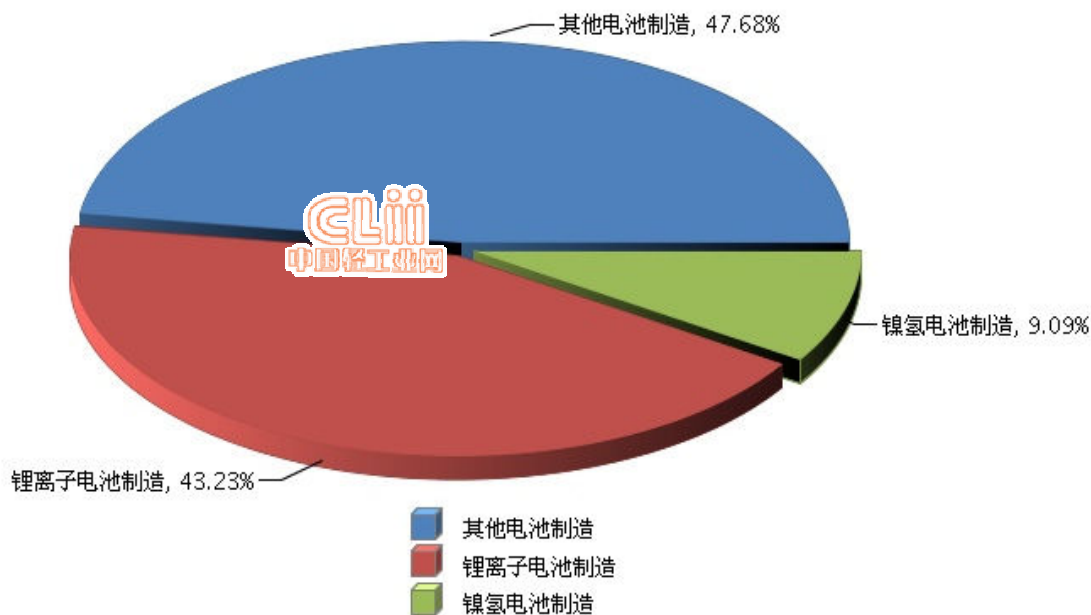


图 2.7 2015 年 1~2 月全国电池行业累计主营业务收入行业小类占比情况

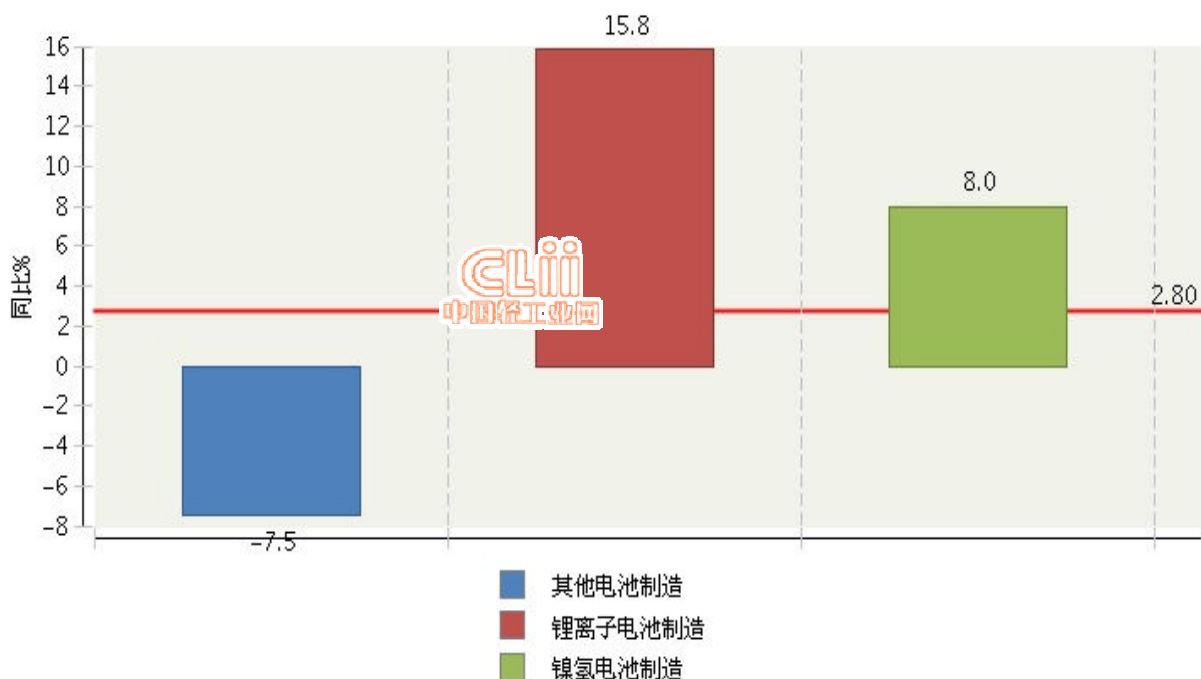


图 2.8 2015 年 1~2 月全国电池行业累计主营业务收入行业小类同比增长情况

6、重点产区主营业务收入占比较高

2015 年 1~2 月全国电池行业主营业务收入较高的产区主要集中在广东、江苏、浙江、江西、福建、河南、湖北、天津、山东、湖南地区，十个地区完成主营业务收入占全国的 85.75%。（参见图 2.9）。

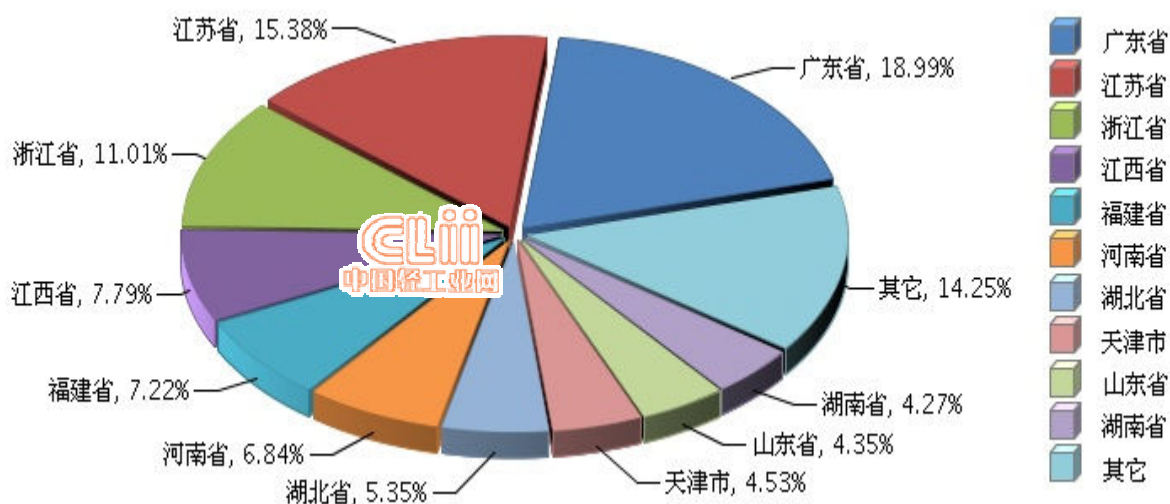


图 2.9 2015 年 1~2 月全国电池行业累计主营业务收入地区占比情况

2015 年 1~2 月全国电池行业主营业务收入同比增长较快的地区是福建、湖南、江苏、浙江、河南地区。（参见图 2.10）

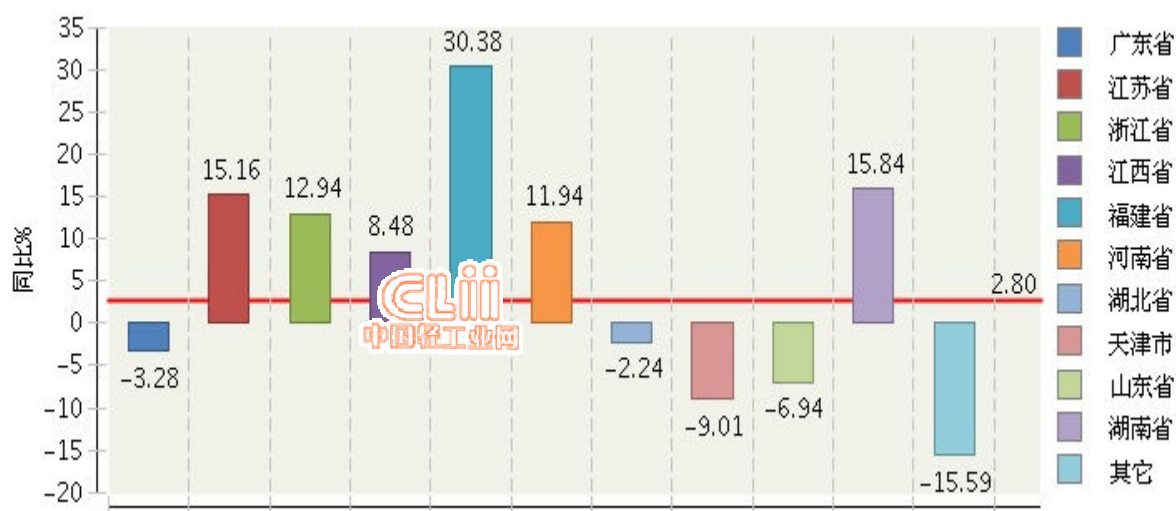


图 2.10 2015 年 1~2 月全国电池行业累计主营业务收入主要地区同比增长情况