

2015年1~5月电池行业利润总额情况分析

1、电池利润景气指数过冷

2015年5月利润景气指数为79.48，连续两月进入“过冷”提示区。（参见图1）

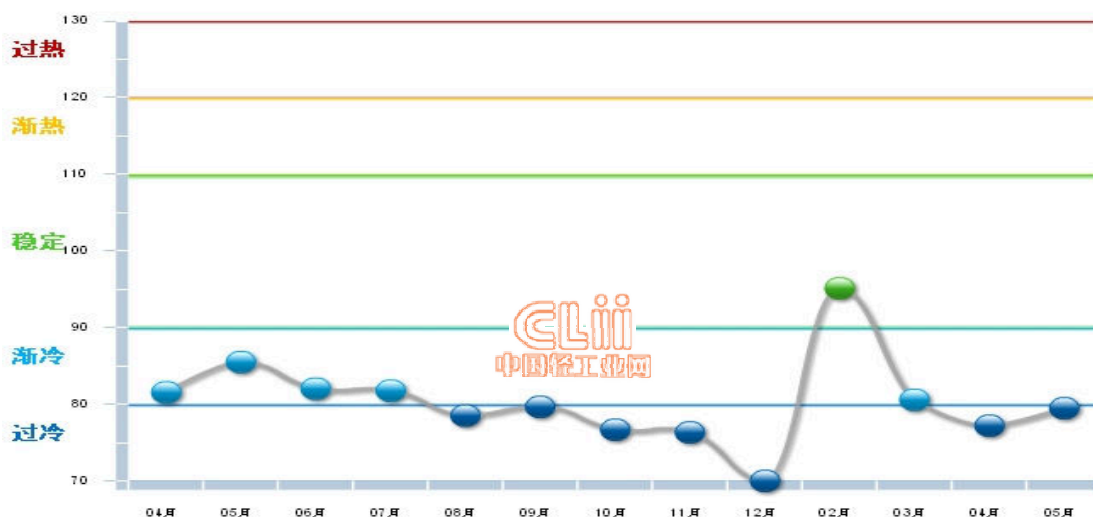


图1 2014.4—2015.5 电池行业利润景气指数变化态势

2、5月利润总额快速增长

2015年1~5月，全国电池行业累计完成利润总额同比增长18.09%其中：5月份完成利润总额同比增长28.75%

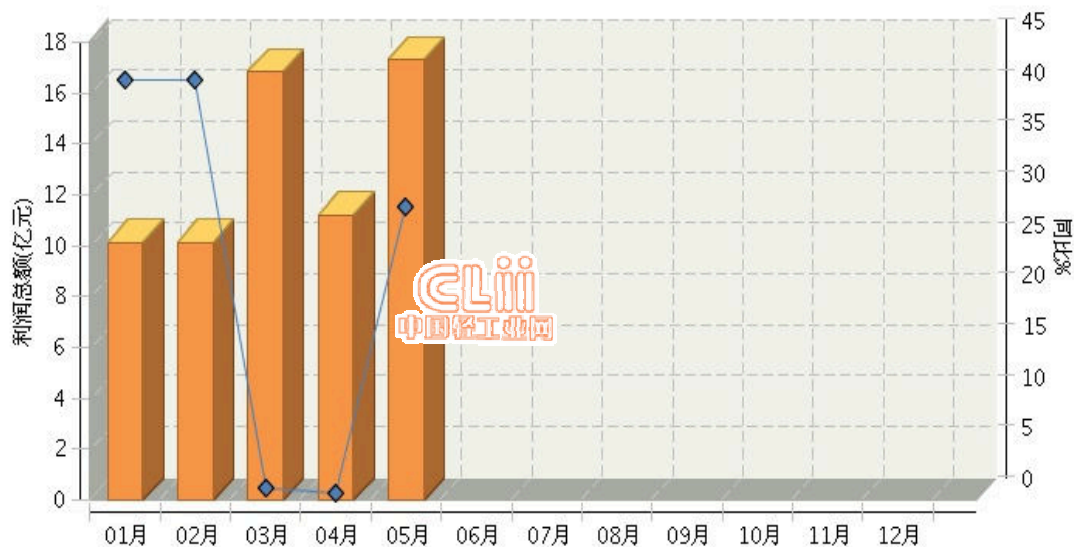


图2 2015年全国电池行业月度利润总额及同比

3、内资企业利润总额占比大增长快

从企业注册类型看,内资企业完成累计利润总额占 73.32%,同比增长 24.16%;港、澳、台商投资企业完成累计利润总额占 17.78%,同比增长 6.22%;外商投资企业完成累计利润总额占 8.9%,同比增长 0.1%。(参见图 3、图 4)

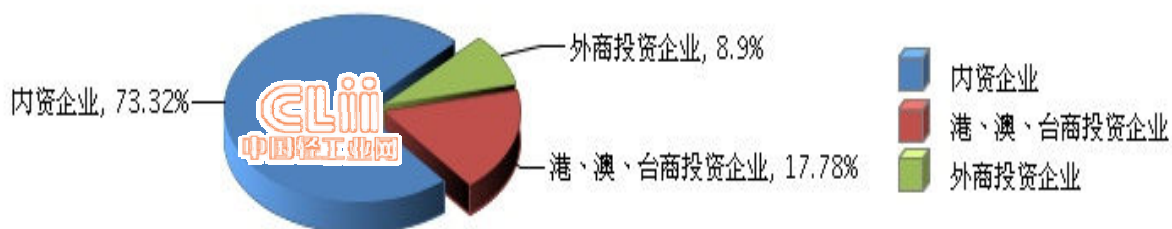


图 3 2015 年 1~5 月全国电池行业累计利润总额企业注册类型占比情况

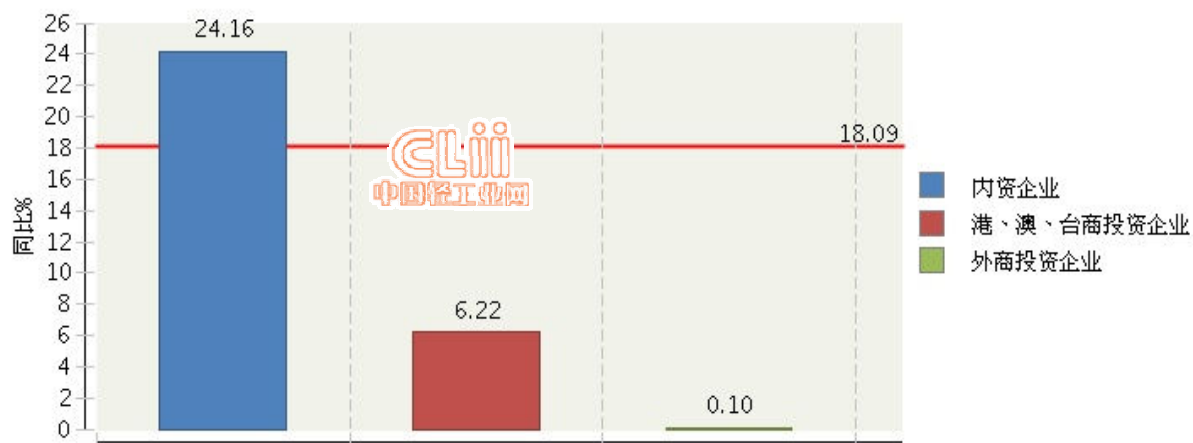


图 4 2015 年 1~5 月全国电池行业累计利润总额企业注册类型同比增长情况

4、中型企业利润增速快

从企业规模看,大型企业完成累计利润总额占 40.37%,同比增长 12.38%;中型企业完成累计利润总额占 30.71%,同比增长 29.74%;小型企业完成累计利润总额占 28.92%,同比增长 15.27%。(参见图 3.5、图 3.6)

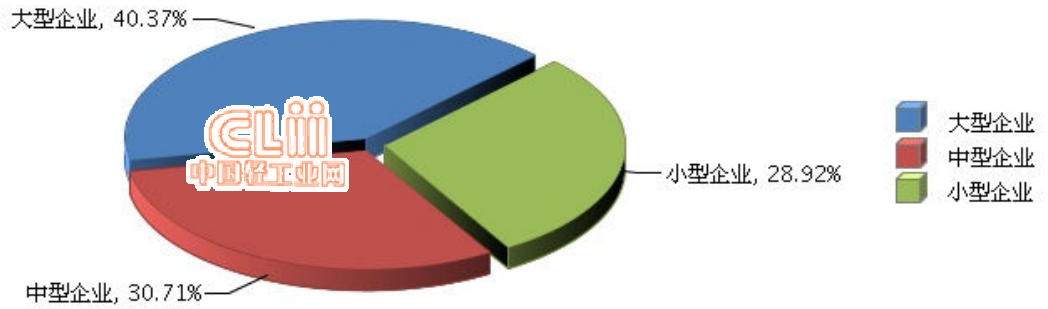


图 5 2015 年 1~5 月全国电池行业累计利润总额企业规模占比情况

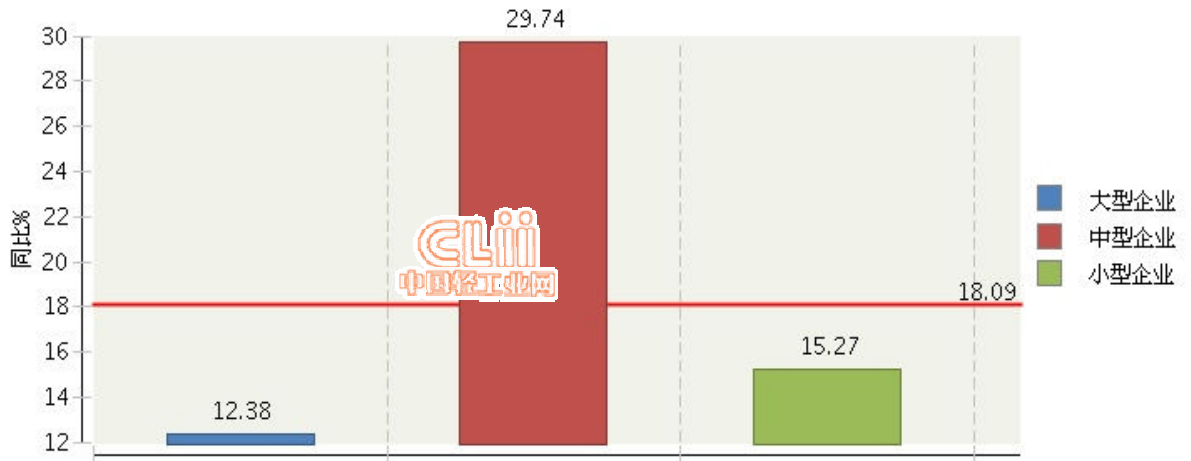


图 6 2015 年 1~5 月全国电池行业累计利润总额企业规模同比增长情况

5、镍氢电池制造业利润总额同比增长快

从子行业看，锂离子电池制造利润总额同比增长较快。其他电池制造完成累计利润总额占 47.94%，同比增长-4.99%；锂离子电池制造完成累计利润总额占 45.11%，同比增长 56.65%；镍氢电池制造完成累计利润总额占 6.95%，同比增长 27.96%。（参见图 7、图 8）

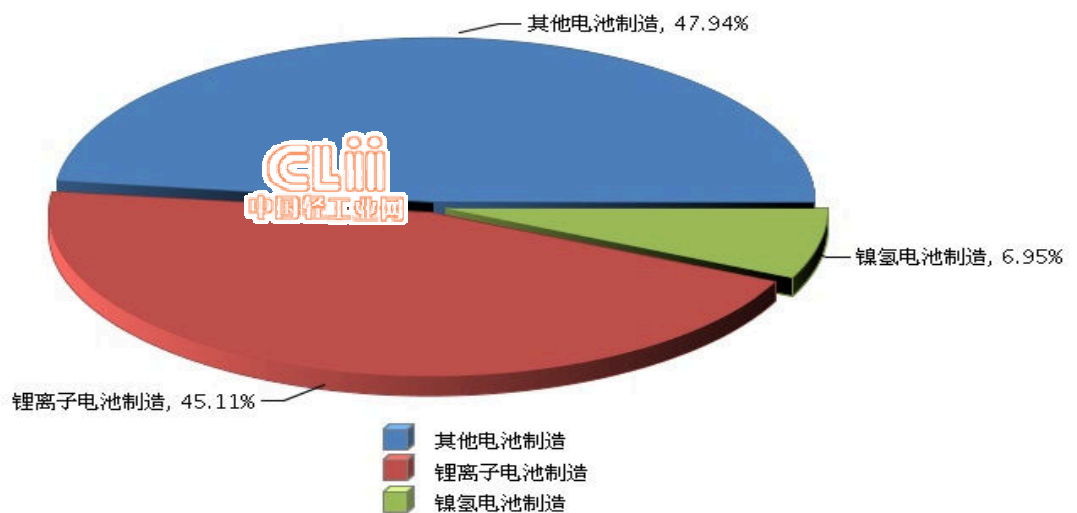


图 7 2015 年 1~5 月全国电池行业累计利润总额行业小类占比情况

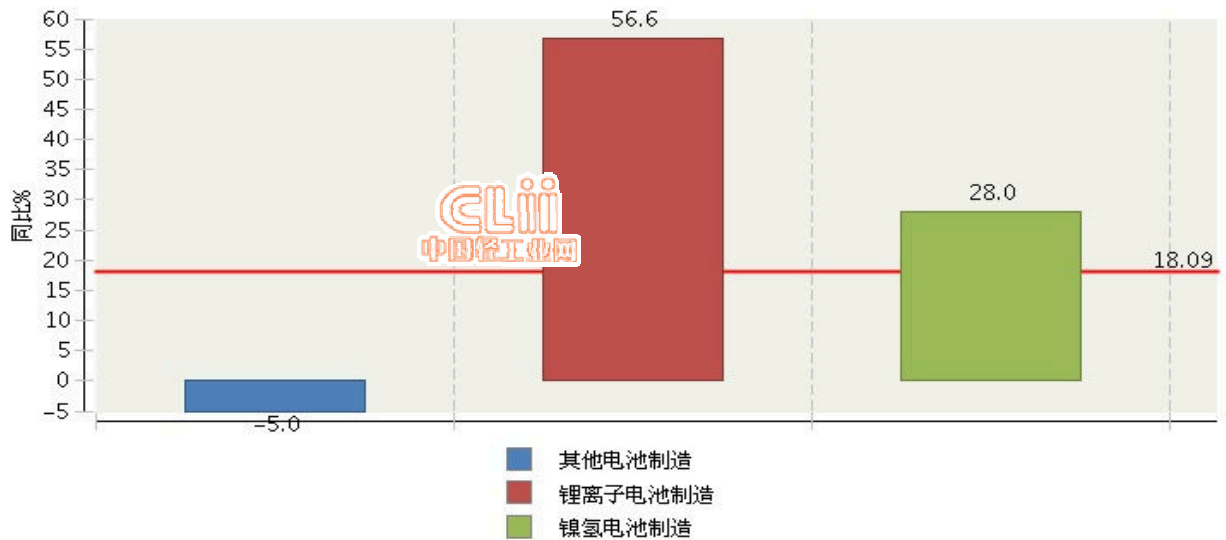


图 8 2015 年 1~5 月全国电池行业累计利润总额行业小类同比增长情况

6、重点产区利润贡献大

2015 年 1~5 月全国电池行业利润较高的产区主要集中在浙江、福建、广东、江西、湖北、江苏、安徽、山东、河南、湖南地区，10 个地区完成利润总额占全国的 93.18%。（参见图 9）

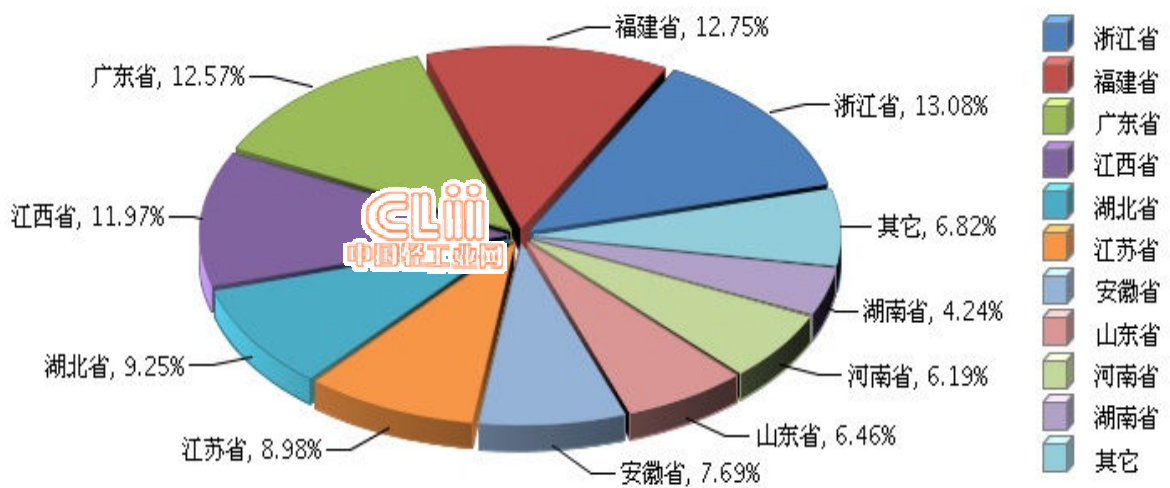


图 3.9 2015 年 1~5 月全国电池行业累计利润总额地区占比情况

2015 年 1~5 月全国电池行业利润增速较快的地区安徽、福建、江苏、湖南地区。（参见图 10）

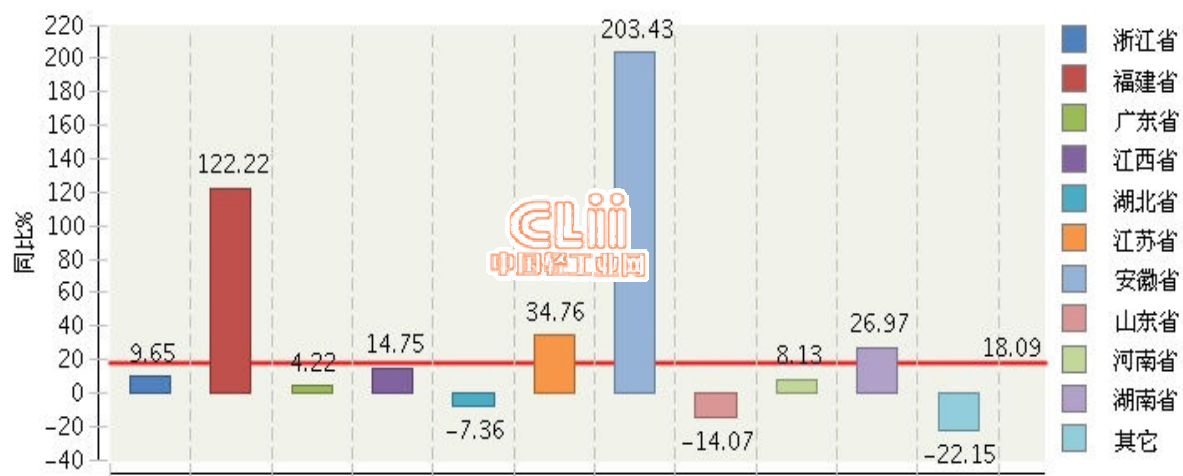


图 10 2015 年 1~5 月全国电池行业累计利润总额主要地区同比增长情况