

2016年1~9月中轻电池景气指数走势情况分析

1、中轻电池景气指数分月走势

2016年前8个月中轻电池景气在“稳定”区运行。9月受电池行业出口下滑的影响，中轻电池景气下滑至“渐冷”提示区。9月中轻电池景气指数为89.92，与8月92.59相比下跌了2.67个百分点。(参见图1.1)

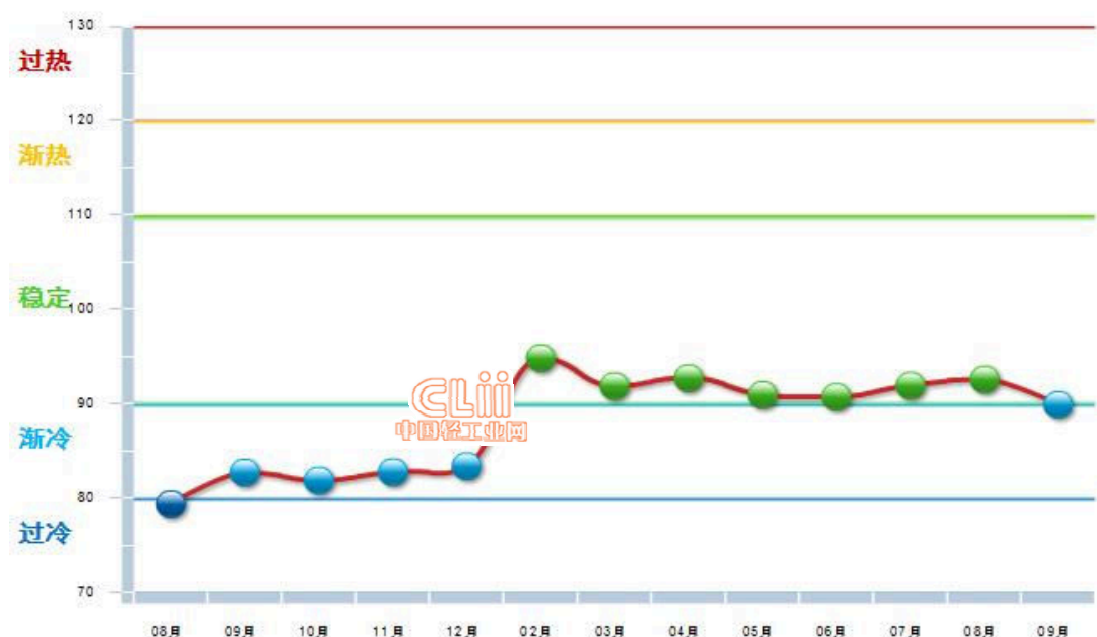


图 1.1 2015.8~2016.9 电池行业景气指数变化态势

从各指数预警信号灯看（参见图 1.2），一年来除出口指数一直在“过冷”区外，其他指数逐步脱离“过冷”区。



图 1.2 2015.8~2016.9 电池行业景气指数预警信号灯变化态势

2、2016年9月中轻电池景气指数

2016年9月中轻电池景气指数为89.92，与8月92.59相比下跌了2.67个百分点。受电池行业出口下滑的影响，中轻电池景气下滑至“渐冷”提示区。（参见图1.3）

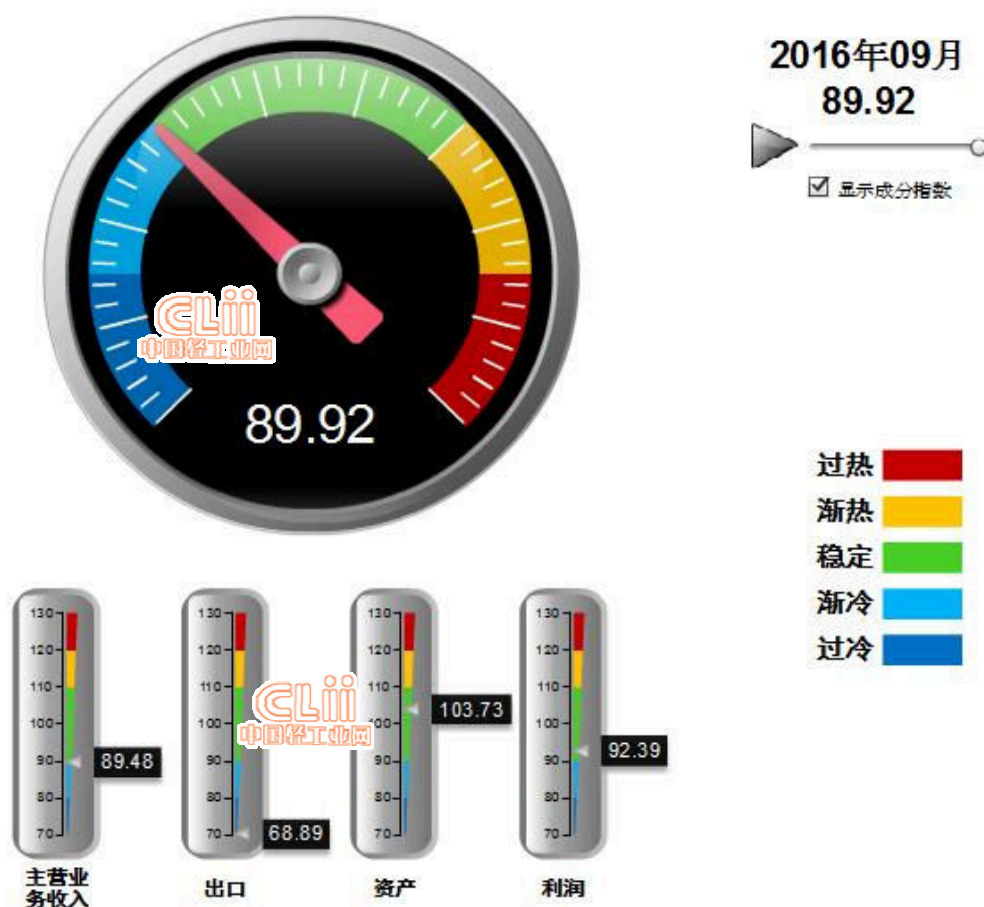


图 1.3 2016 年 9 月 电池行业景气指数

2016年9月电池收入指数为89.48，与8月88.63上升了0.85个百分点；电池出口景气指数为68.89，较8月78.21下降了9.32个百分点；电池资产景气指数为103.73，较8月的102.46上升1.27个百分点；电池利润景气指数为92.39，较8月的103.4下降11.01个百分点。（参见图1.4）

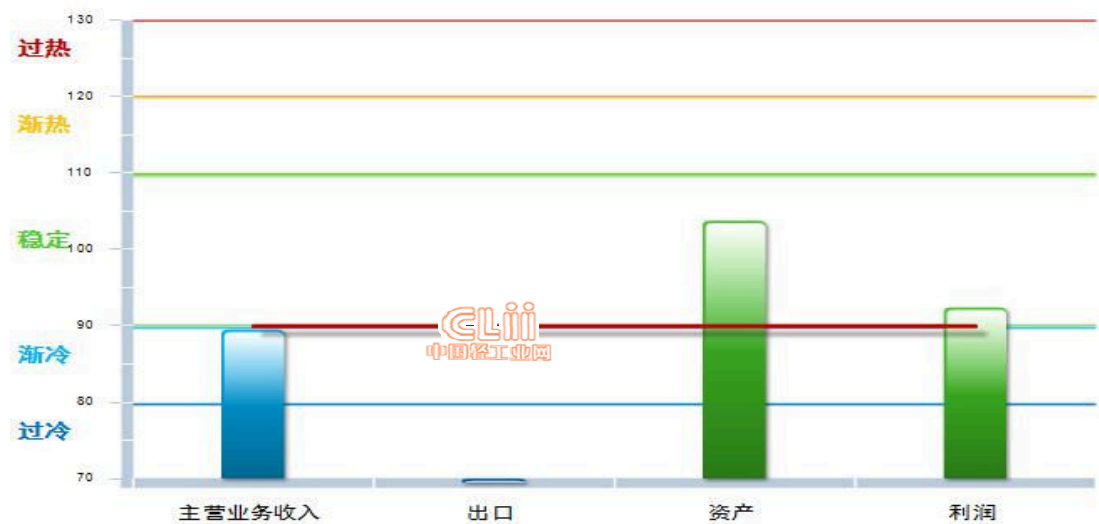


图 1.4 2016 年 9 月 电池行业景气指数分指标显示状况