

2017年1~2月电池行业利润总额情况分析

1、2月电池利润景气指数继续在“稳定”区间运行

2017年2月电池利润景气指数为52.25,较2016年12月的92.46,下降40.21个百分点。直接跌入“过冷”提示区。(参见图3.1)

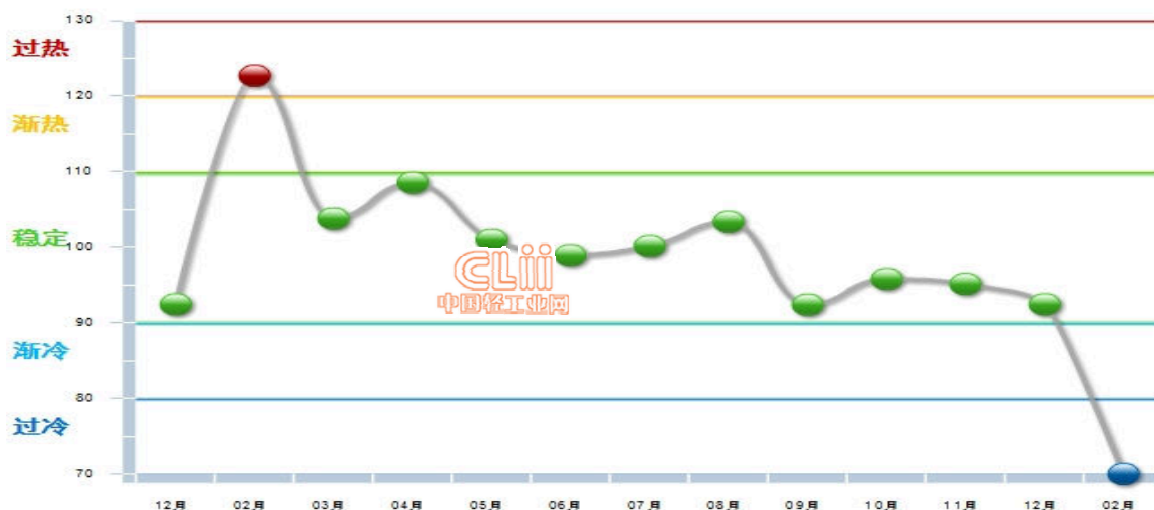


图 3.1 2015.12~2017.2 电池行业利润景气指数变化态势

2、2月利润总额同比增长-22.37%

2017年1~2月,全国电池行业累计完成利润总额同比增长-22.37%。其中:2月份完成利润总额同比增长-22.37%。(参见图3.2)

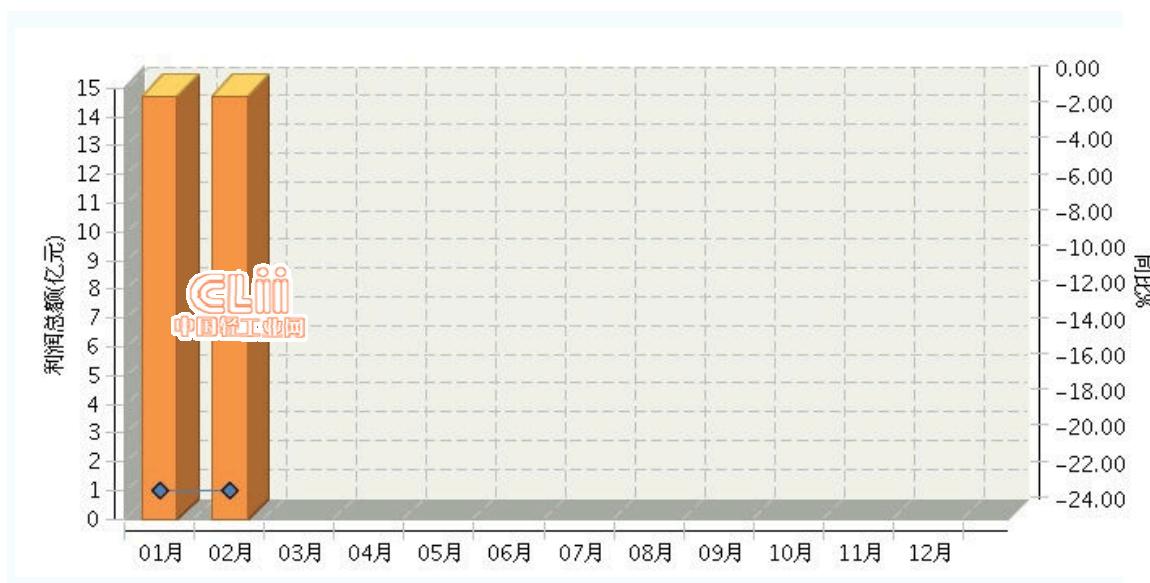


图 3.2 2017年全国电池行业月度利润总额及同比

3、锂离子电池制造业利润总额同比出现下降

从子行业看，锂离子电池制造完成累计利润总额占 58.22%，同比增长-33.95%；其他电池制造完成累计利润总额占 34.68%，同比增长-0.4%；镍氢电池制造完成累计利润总额占 7.1%，同比增长 21.18%。

(参见图 3.3、图 3.4)

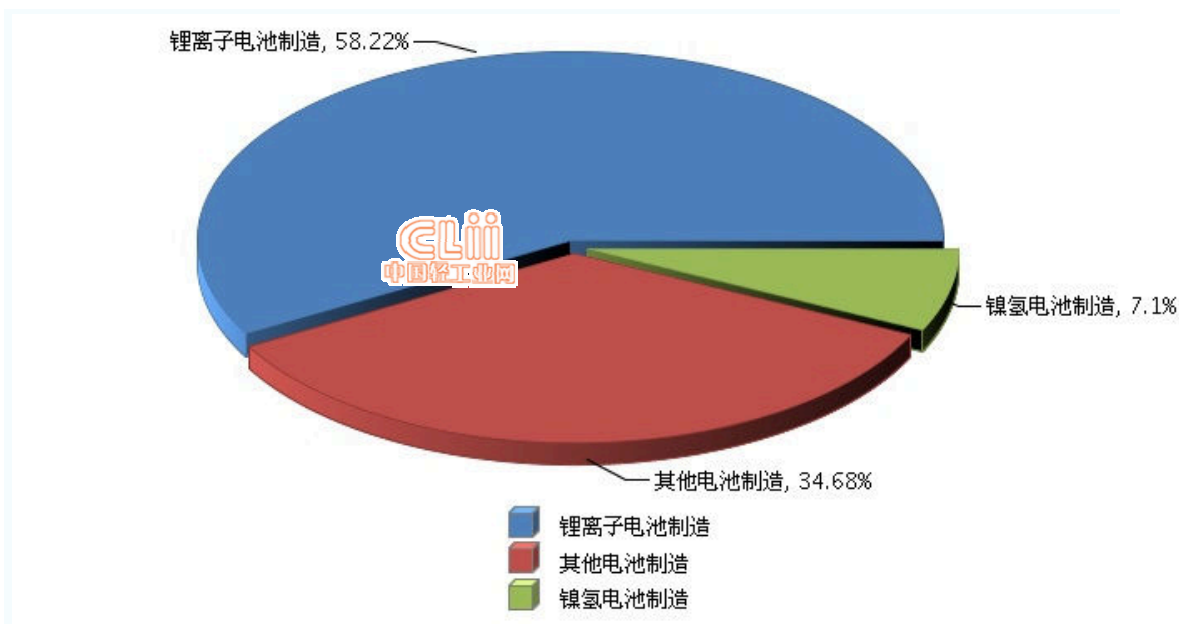


图 3.3 2017 年 1~2 月全国电池行业累计利润总额行业小类占比情况

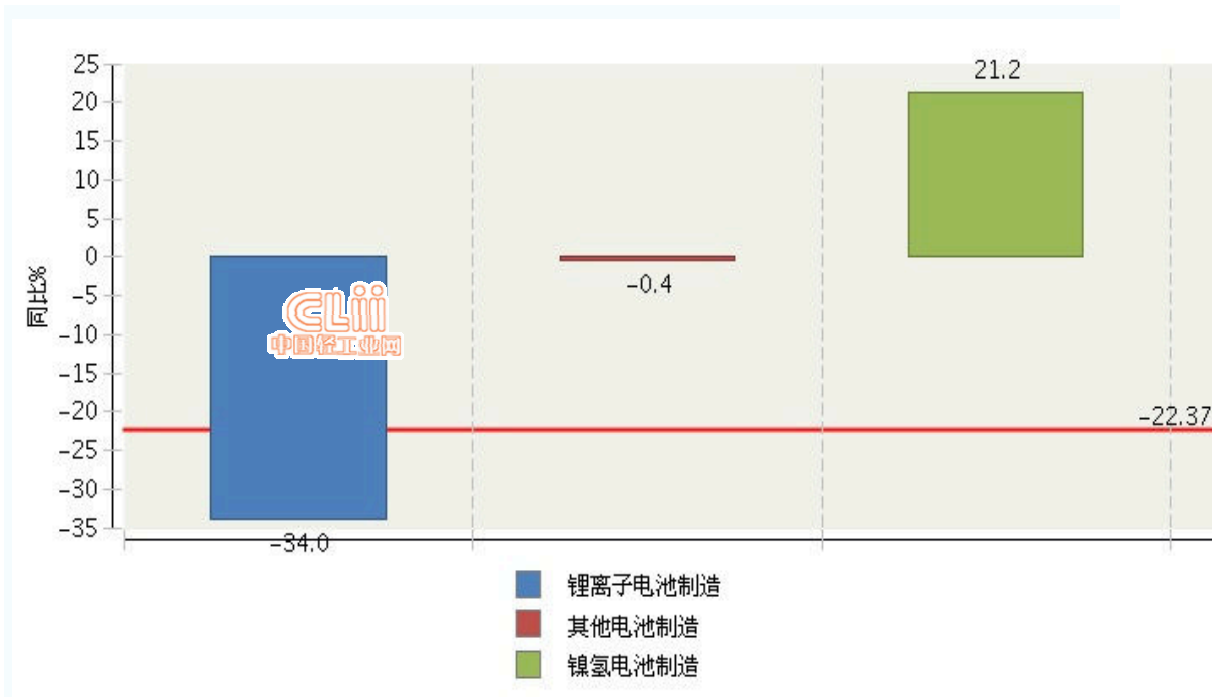


图 3.4 2017 年 1~2 月全国电池行业累计利润总额行业小类同比增长情况