

2017年1~3月中轻电池景气指数走势情况分析

1、中轻电池景气指数分月走势

2017年2、3月受电池行业利润下滑的影响，中轻电池景气指数跌入“渐冷”区。2017年3月中轻电池景气指数为84.56，与2017年2月81.51比上升了3.05的百分点。（参见图1.1）

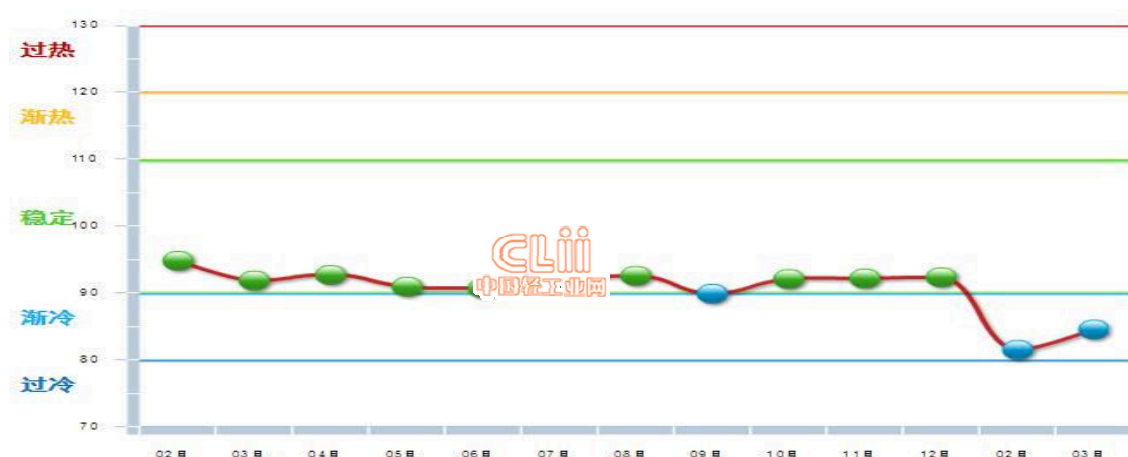


图 1.1 2016.2~2017.3 电池行业景气指数变化态势

从各指数预警信号灯看（参见图1.2），3月除资产指数外，全部在“渐冷”与“过冷”区，与2016年12月相比多出3个“渐冷”与“过冷”灯。



图 1.2 2016.2~2017.3 电池行业景气指数预警信号灯变化态势

2、2017年3月中轻电池景气指数

2017年3月中轻电池景气指数为84.56，与2017年2月81.51

比上升了 3.05 个百分点。（参见图 1.3）

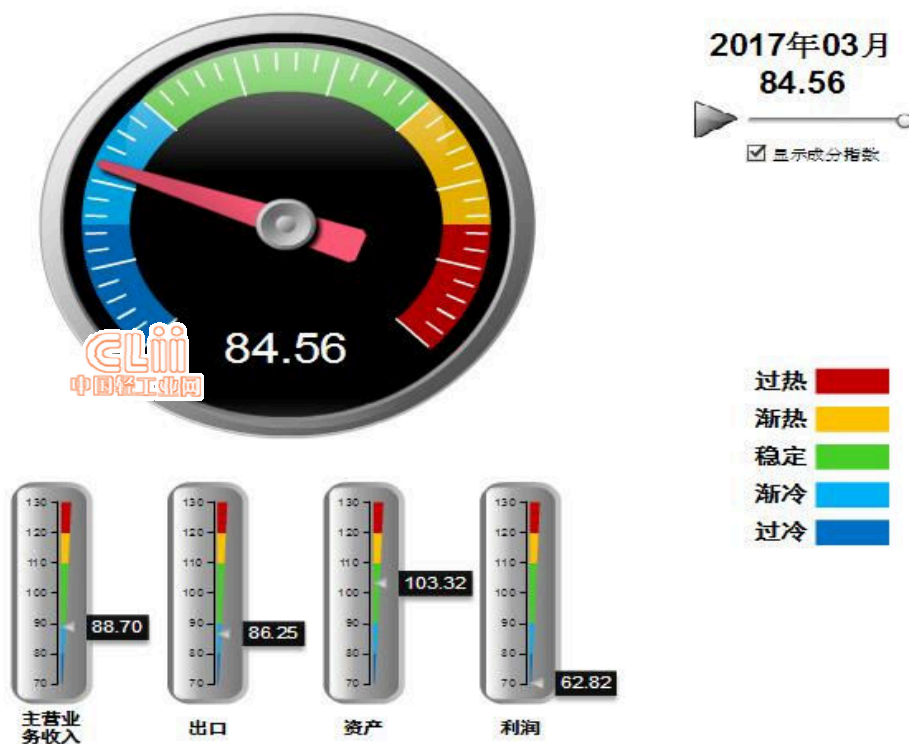


图 1.3 2017 年 3 月 电池行业景气指数

2017 年 3 月电池收入指数为 88.70，与 2 月 87.18 上升了 1.52 个百分点，连续 3 月进入“渐冷”区；电池出口景气指数为 86.25，较 2 月 87.32 下降了 0.95 个百分点；电池资产景气指数为 103.32，较 2 月的 87.32 下降了 0.95 个百分点；电池利润景气指数为 62.82，较 2 月的 52.25，上升了 10.57 个百分点。（参见图 1.4）

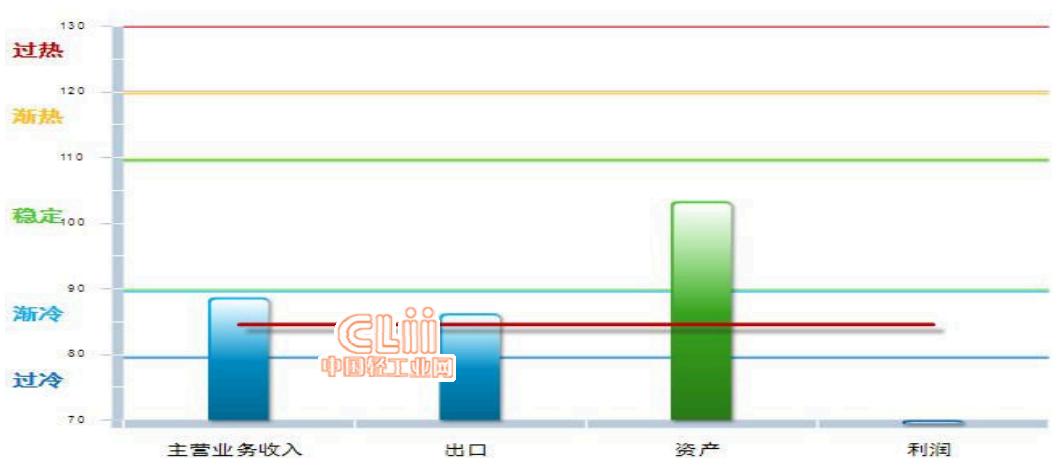


图 1.4 2017 年 3 月 电池行业景气指数分指标显示状况