

2017年1~5月电池行业利润总额情况分析

1、5月电池利润景气指数持续回升

5月电池利润景气指数为77.24，较4月的73.99，上升了3.25个百分点，自3月以来持续回升。（参见图3.1）

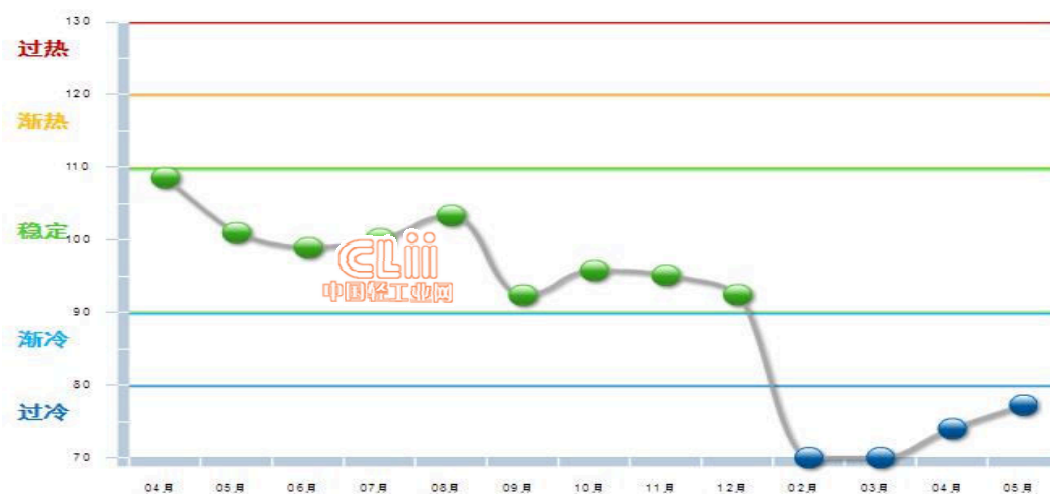


图 3.1 2016.4~2017.5 电池行业利润景气指数变化态势

2、5月利润总额同比增长 32.66 %

2017年1~5月，全国电池行业累计完成利润总额同比增长14.76%。其中：5月份完成利润总额同比增长32.66%。（参见图3.2）

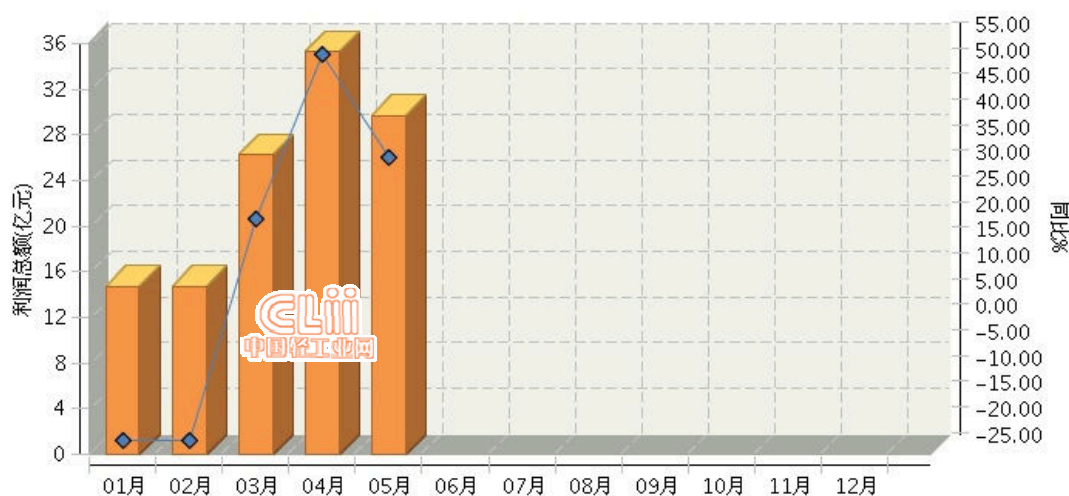


图 3.2 2017年全国电池行业月度利润总额及同比

3、镍氢电池、锂离子电池制造业利润总额同比增长较快

从子行业看，锂离子电池制造完成累计利润总额占 65.4%，同比增长 20.34%；其他电池制造完成累计利润总额占 28.98%，同比增长 2.88%；镍氢电池制造完成累计利润总额占 5.61%，同比增长 21.61%。

(参见图 3.3、图 3.4)

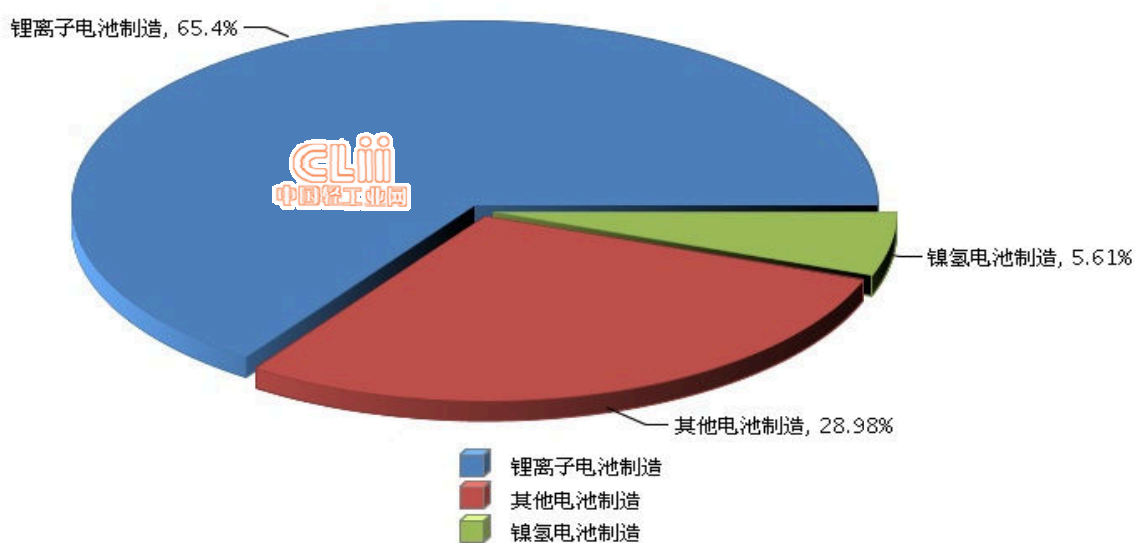


图 3.3 2017 年 1~5 月全国电池行业累计利润总额行业小类占比情况

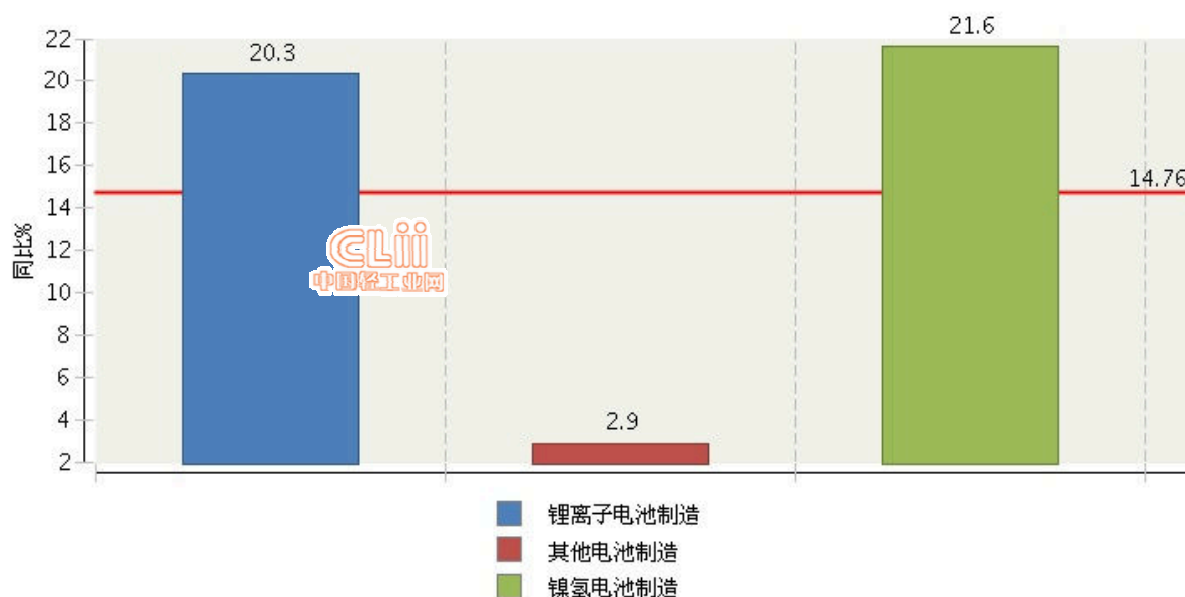


图 3.4 2017 年 1~5 月全国电池行业累计利润总额行业小类同比增长情况