

## 2017年1~8月电池行业利润总额情况分析

### 1、8月电池利润景气指数跌入“过冷”提示区

8月电池利润景气指数为79.6，较7月的81.98，下降了2.38个百分点，重新跌入“过冷”提示区。（参见图3.1）

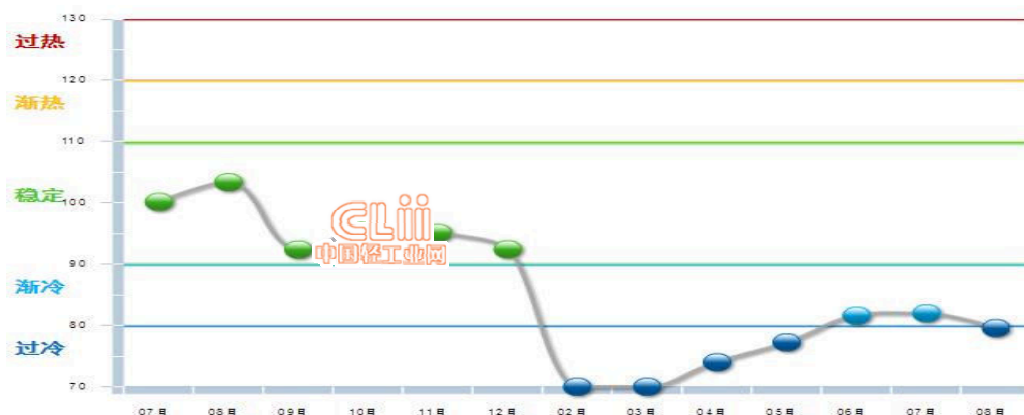


图 3.1 2016.7~2017.8 电池行业利润景气指数变化态势

### 2、8月利润总额增速减缓

2017年1~8月，全国电池行业累计完成利润总额同比增长18.27%。其中：8月份完成利润总额同比增长0.84%。（参见图3.2）



图 3.2 2017年全国电池行业月度利润总额及同比

### 3、镍氢电池、锂离子电池制造业利润总额同比增长较快

从子行业看，锂离子电池制造完成累计利润总额占 65.29%，同比增长 21.34%；其他电池制造完成累计利润总额占 29.18%，同比增长 11.31%；镍氢电池制造完成累计利润总额占 5.53%，同比增长 22.06%。（参见图 3.3、图 3.4）

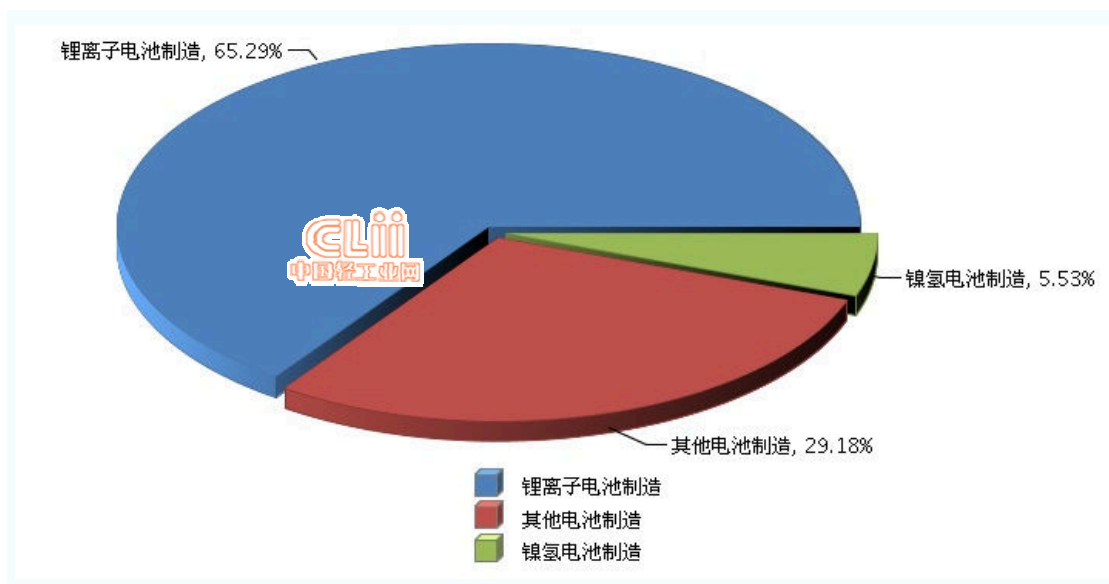


图 3.3 2017 年 1~8 月全国电池行业累计利润总额行业小类占比情况

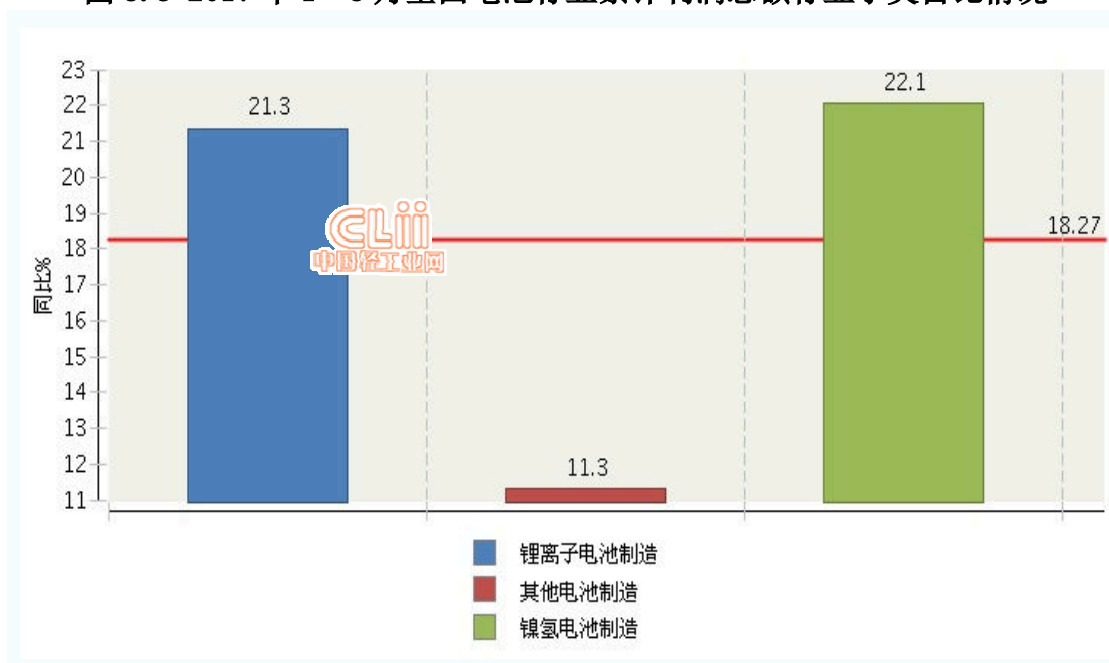


图 3.4 2017 年 1~7 月全国电池行业累计利润总额行业小类同比增长情况