

2013年12月4日，中国轻工业信息中心发布《2013年10月中国电池行业运行简报》，《简报》以中国轻工业经济运行及预测预警系统实时动态数据为基础，紧密结合行业运行基本情况，对行业经济运行态势加以分析研究。其中，对2013年1~10月电池行业主营业务收入情况进行了分析。

2013年1~10月电池行业主营业务收入情况分析

1、电池主营业务收入景气指数“渐冷”

2013年2月电池主营业务收入景气指数首次跌入“渐冷”提示区以来，主营业务收入景气指数连续在此区间运行9个月，10月为83.56。

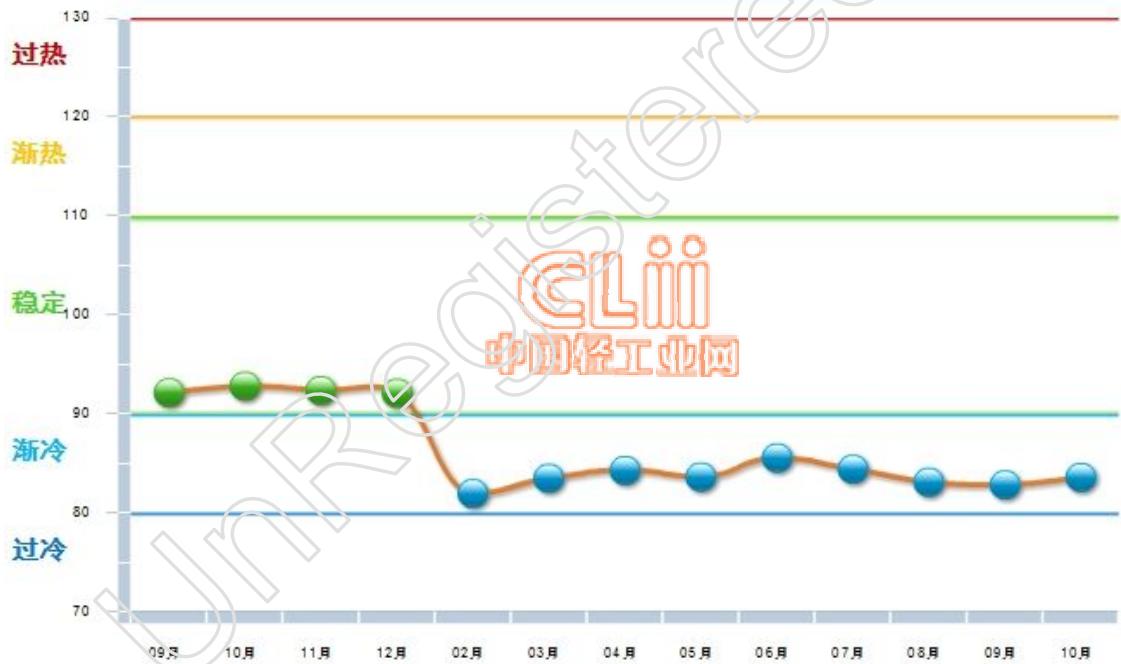


图 2.1 2012.9—2013.10 电池行业主营业务收入景气指数变化态势

2、主营业务收入月度增长平稳

2013年1~10月，全国电池行业累计完成主营业务收入3,296.30亿元，同比增长10.52%。其中：3月份完成主营业务收入367.02亿元，同比增长13.57%；6月份完成主营业务收入322.87亿元，同比增长27.26%；9月份完成主营业务收入362.92亿元，同比增长7.14%；10月份完成主营业务收入406.07亿元，同比增长17.86%。

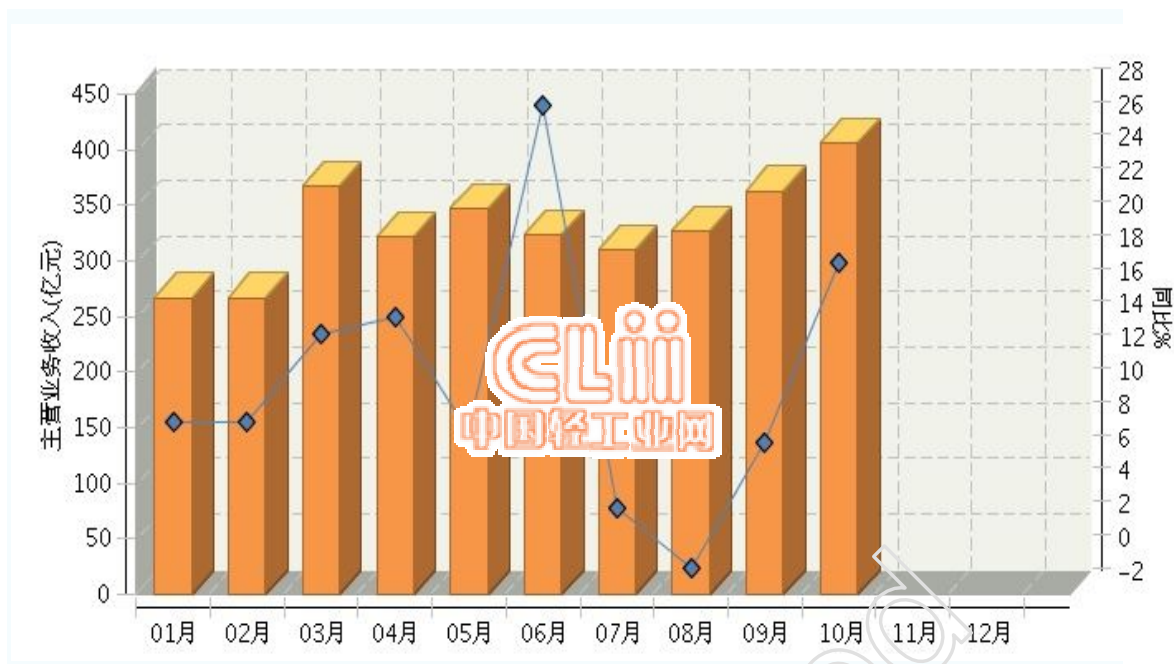


图 2.2 2013 年全国电池行业月度主营业务收入及同比

3、内资企业主营业务收入增长较快

从企业注册类型看，内资企业主营业务收入增长较快。2013 年 1 月~10 月，内资企业完成累计主营业务收入 1936.38 亿元(占 58.56%)，同比增长 16.81%；港、澳、台商投资企业完成累计主营业务收入 918.13 亿元(占 27.85%)，同比增长 6.54%；外商投资企业完成累计主营业务收入 447.78 亿元(占 13.58%)，同比增长-4.34%。

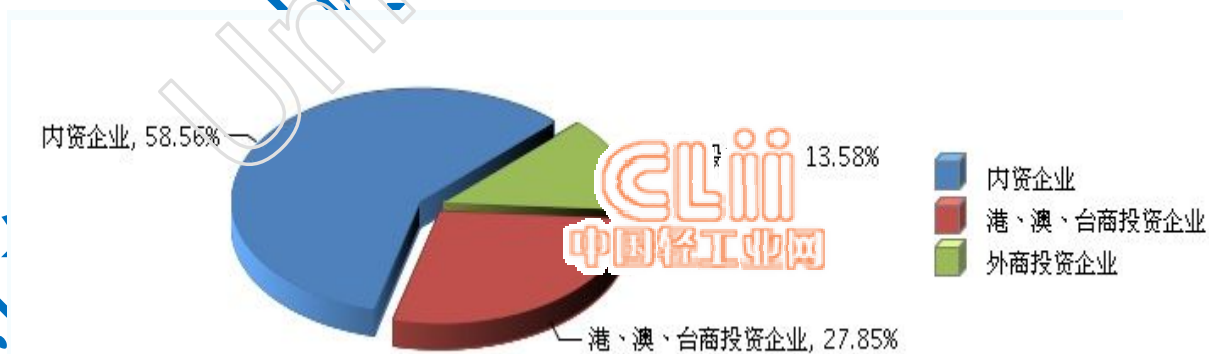


图 2.3 2013 年 1~10 月全国电池行业累计主营业务收入企业注册类型占比情况

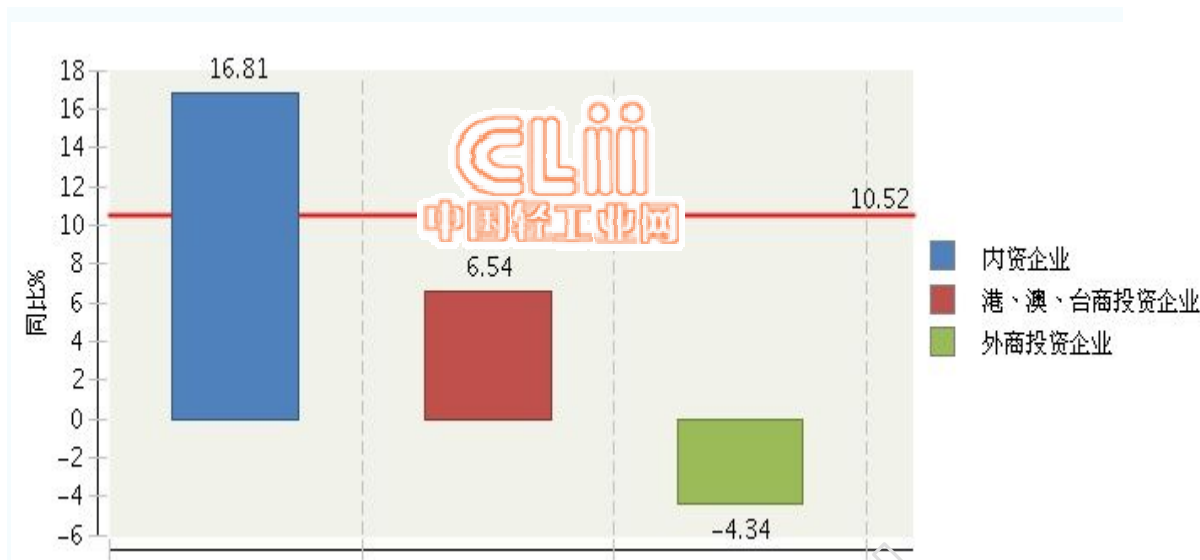


图 2.4 2013 年 1~10 月全国电池行业累计主营业务收入企业注册类型同比增长情况

4、中型企业增长速度加快

从企业规模看，中型企业增长速度加快。2013 年 1 月~10 月，大型企业完成累计主营业务收入 1362.89 亿元(占 41.35%)，同比增长 6.87%；中型企业完成累计主营业务收入 1153.19 亿元(占 34.98%)，同比增长 15.4%；小型企业完成累计主营业务收入 780.21 亿元(占 23.67%)，同比增长 10.19%。

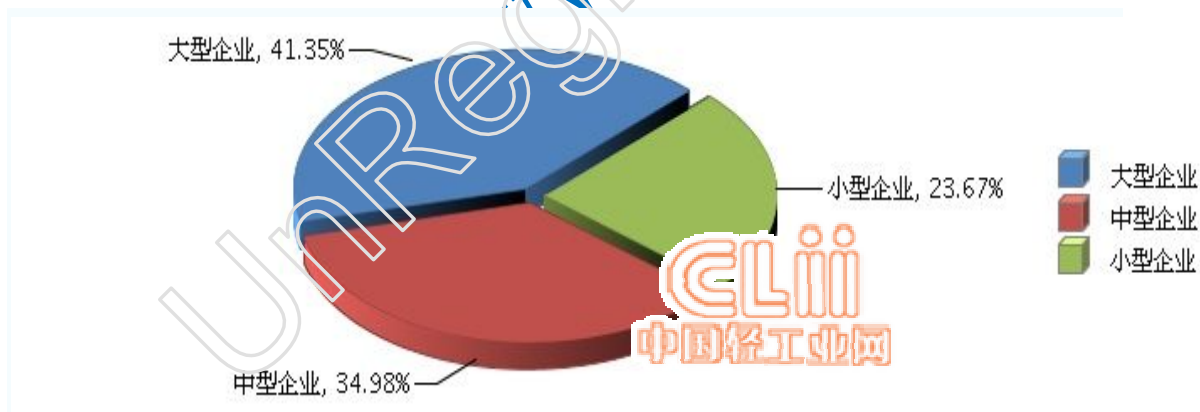


图 2.5 2013 年 1~10 月全国电池行业累计主营业务收入企业规模占比情况

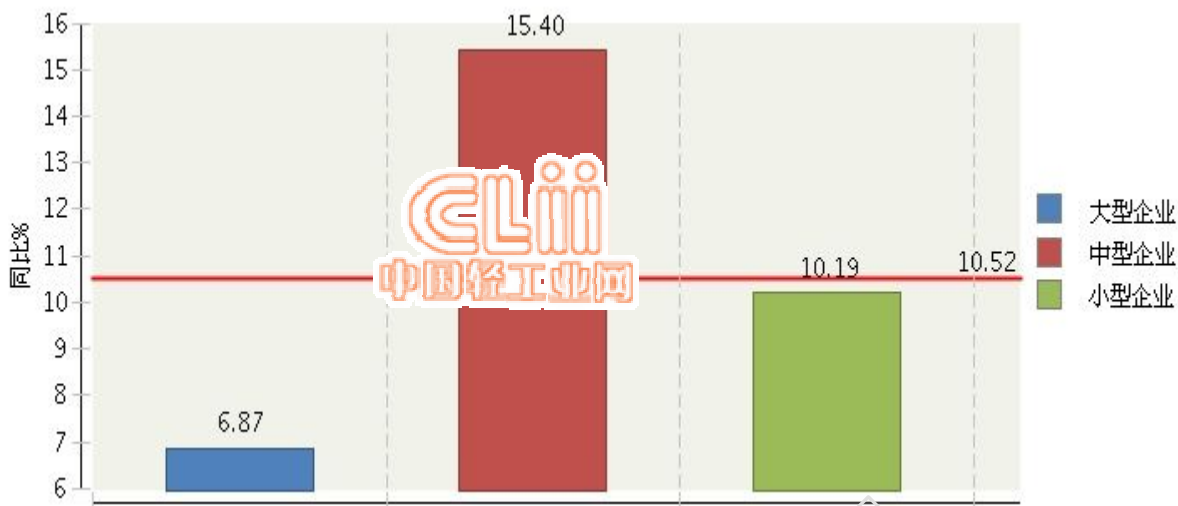


图 2.6 2013 年 1~10 月全国电池行业累计主营业务收入企业规模同比增长情况

5、镍氢电池制造业主营业务收入增长较快

2013 年 1~10 月，电池各子行业中，其他电池制造完成累计主营业务收入 1806.52 亿元(占 54.8%)，同比增长 9.34%；锂离子电池制造完成累计主营业务收入 1233.37 亿元(占 37.42%)，同比增长 11.49%；镍氢电池制造完成累计主营业务收入 256.4 亿元(占 7.78%)，同比增长 14.44%。

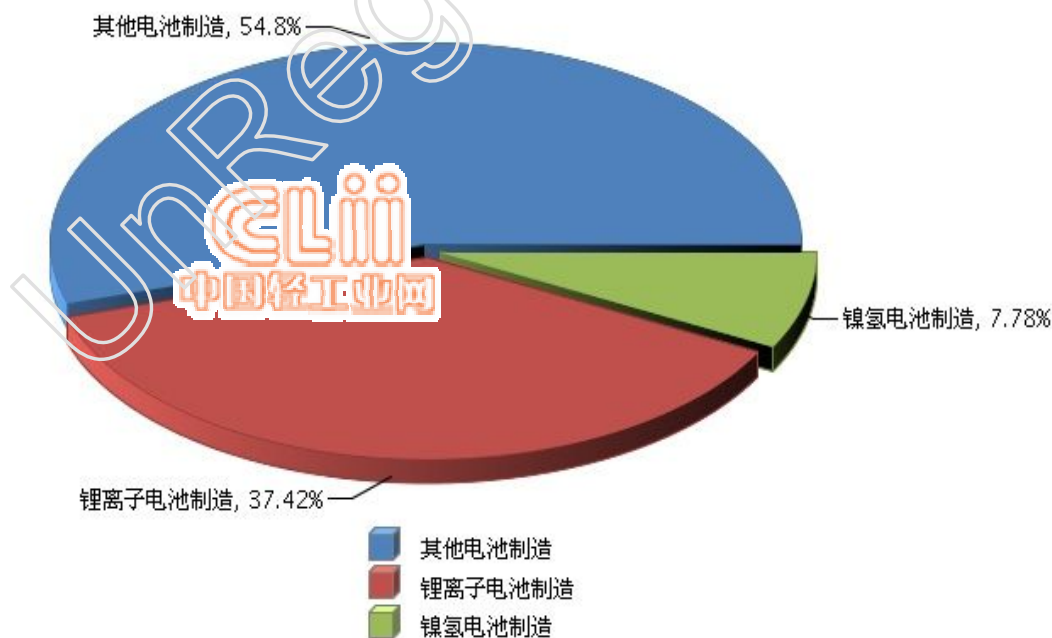


图 2.7 2013 年 1~10 月全国电池行业累计主营业务收入行业小类占比情况

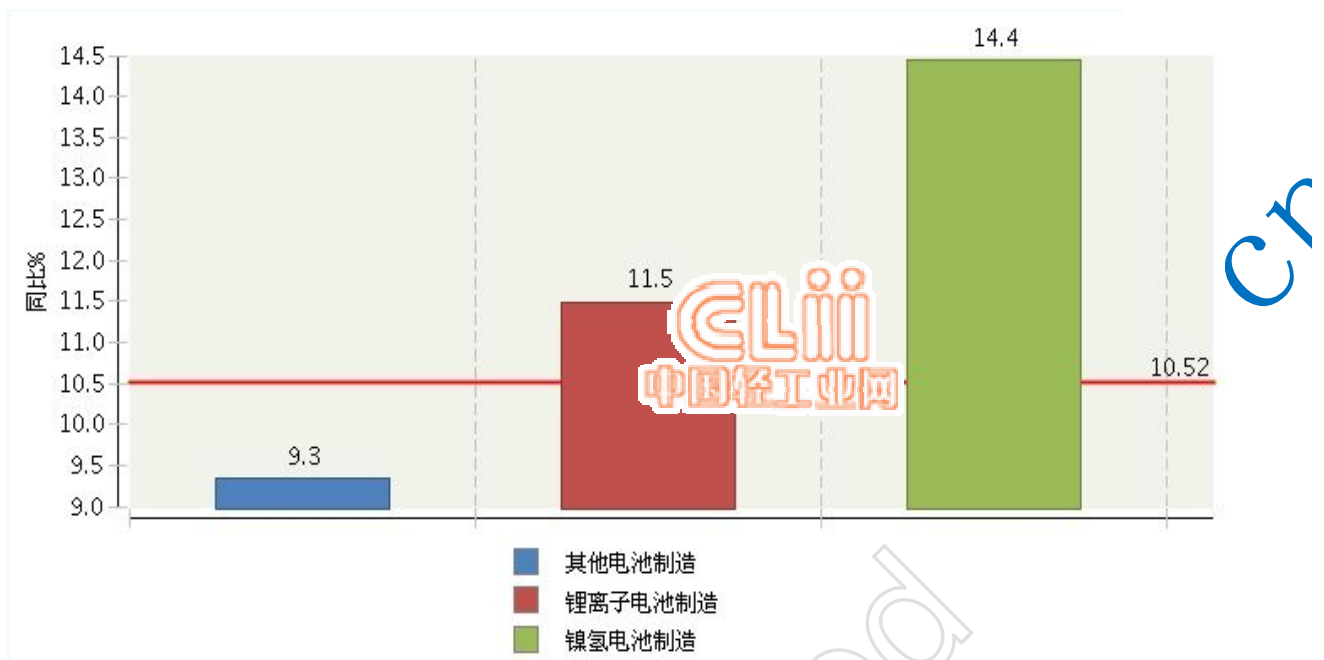


图 2.8 2013 年 1~10 月全国电池行业累计主营业务收入行业小类同比增长情况

6、重点产区主营业务收入占比较高

2013 年 1~10 月全国电池行业主营业务收入较高的产区主要集中在广东、浙江、江苏、河南、山东、福建、江西、天津、湖北、安徽地区，十个地区完成主营业务收入占全国的 82.94%。

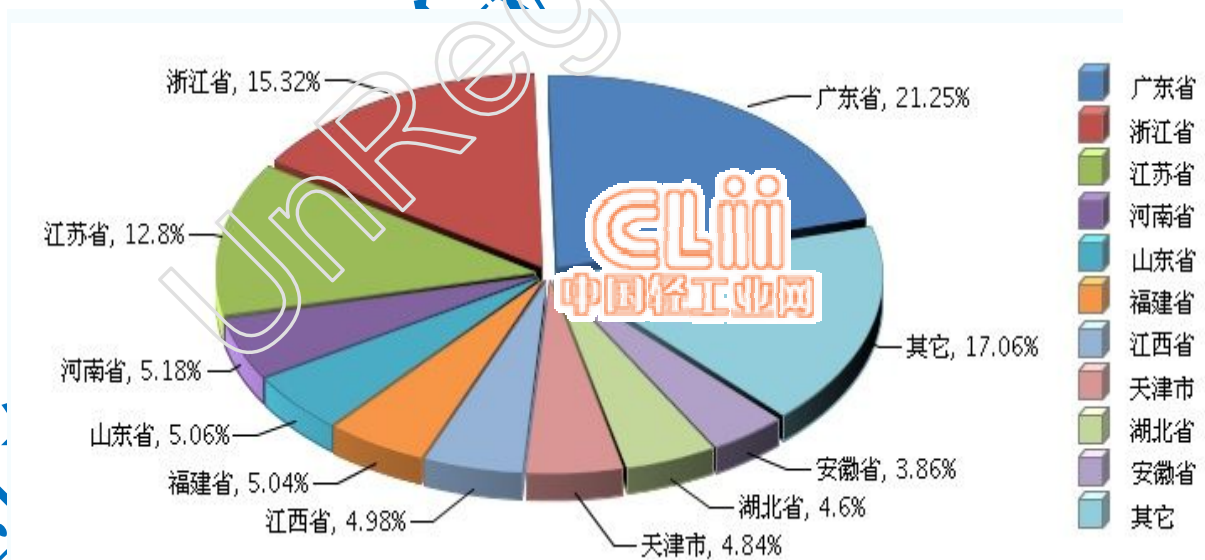


图 2.9 2013 年 1~10 月全国电池行业累计主营业务收入地区占比情况

2013 年 1~10 月全国电池行业主营业务收入同比增长较快的地区是安徽、江西、福建、河南地区。

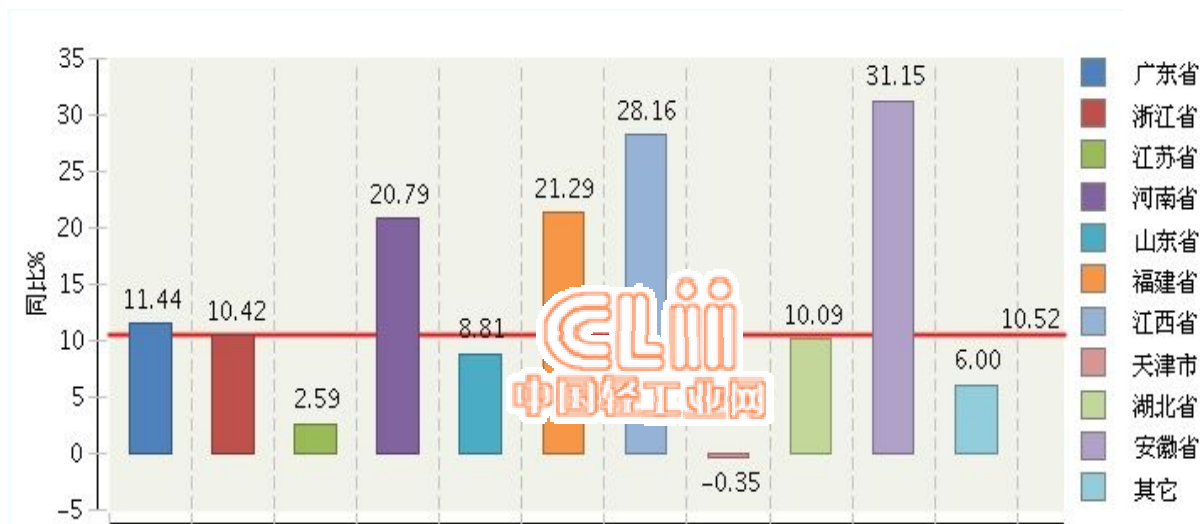


图 2.10 2013 年 1~10 月全国电池行业累计主营业务收入主要地区同比增长情况

中国轻工业网 www.clii.cn

Cr