

2014年1~6月电池行业利润总额情况分析

中国轻工业信息中心 王肖涛

一、电池利润景气指数有摆脱“过冷”的趋势

2014年6月利润景气指数为82.03，虽然有所回落，但连续3个月在“渐冷”提示区，有摆脱“过冷”提示区的趋势。（参见图1）

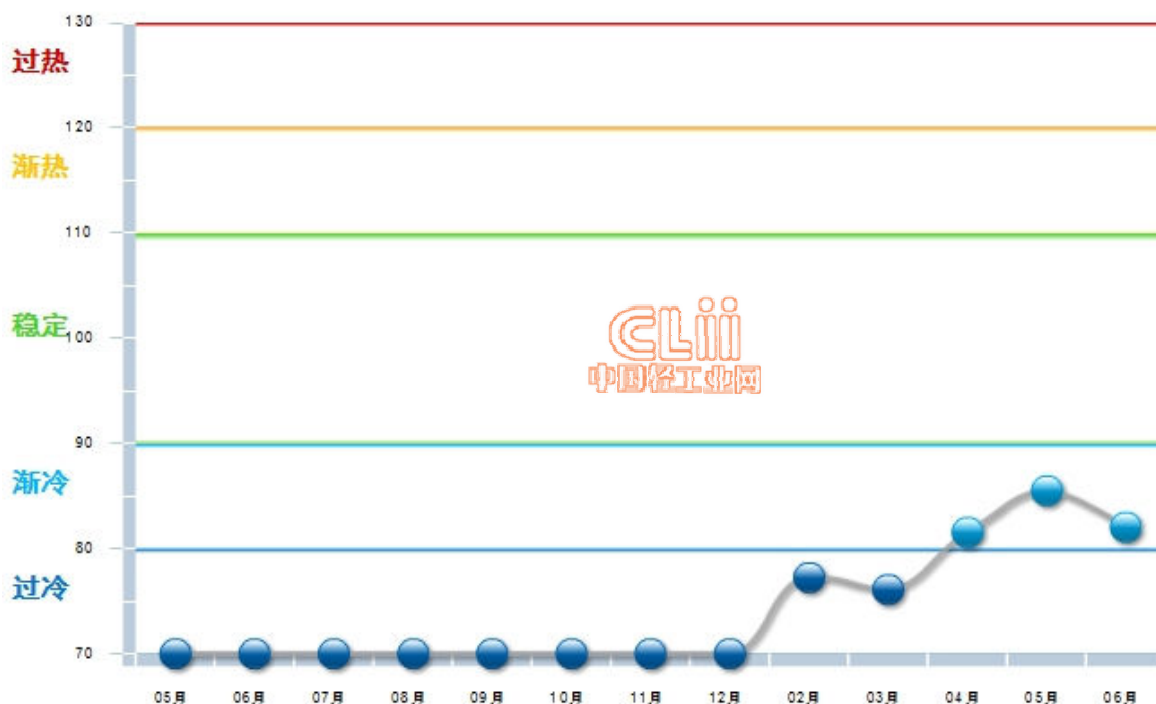


图1 2013.5—2014.6 电池行业利润景气指数变化态势

二、上半年利润总额快速增长

2014年1~6月，全国电池行业累计完成利润总额65.32亿元，同比增长21.87%。其中：6月份完成利润总额12.75亿元，同比增长4.36%。（参见图2）



图 2 2014 年全国电池行业月度利润总额及同比

3、内资企业利润总额占比大

从企业注册类型看，内资企业利润总额占比大。内资企业完成累计利润总额 43.72 亿元(占 66.93%)，同比增长 21.73%；港、澳、台商投资企业完成累计利润总额 12.48 亿元(占 19.11%)，同比增长 30.36%；外商投资企业完成累计利润总额 9.11 亿元(占 13.95%)，同比增长 12.46%。(参见图 3、图 4)

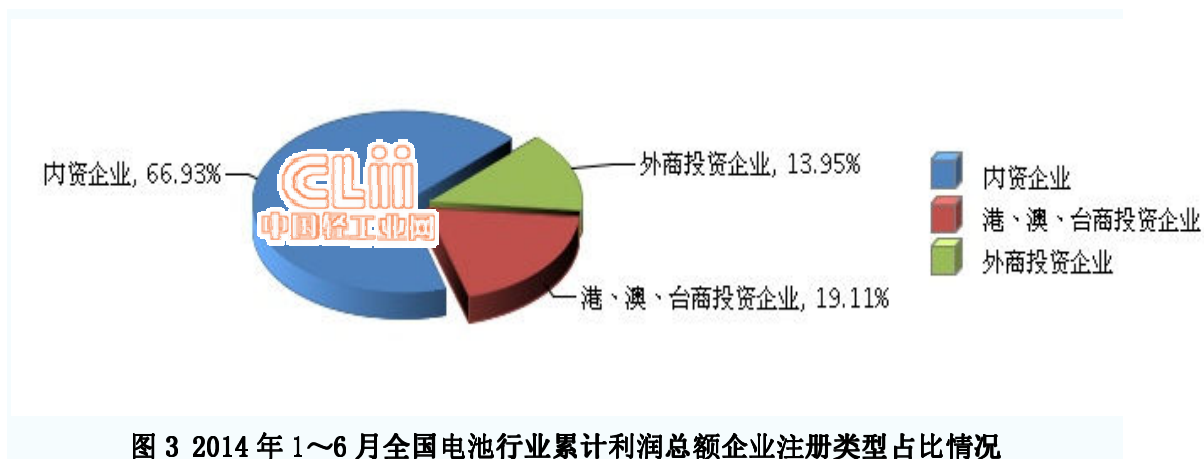


图 3 2014 年 1~6 月全国电池行业累计利润总额企业注册类型占比情况

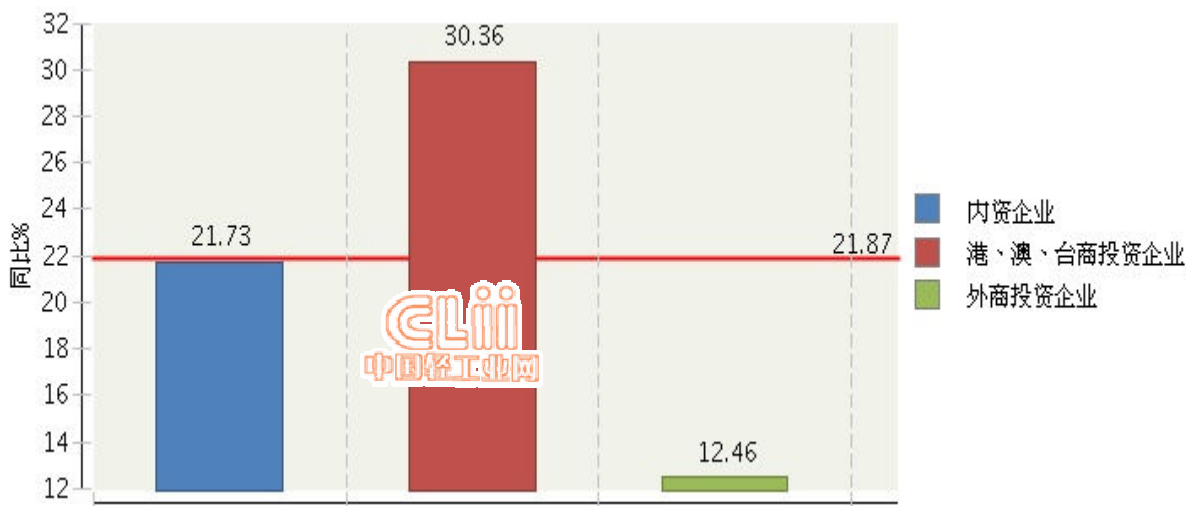


图 4 2014 年 1~6 月全国电池行业累计利润总额企业注册类型同比增长情况

4、中小型企业利润增速快

2014 年 1~6 月，大型企业完成累计利润总额 25.46 亿元(占 38.98%)，同比增长 10.09%；中型企业完成累计利润总额 20.49 亿元(占 31.37%)，同比增长 25.27%；小型企业完成累计利润总额 19.36 亿元(占 29.64%)，同比增长 37.25%。

(参见图 5、图 6)

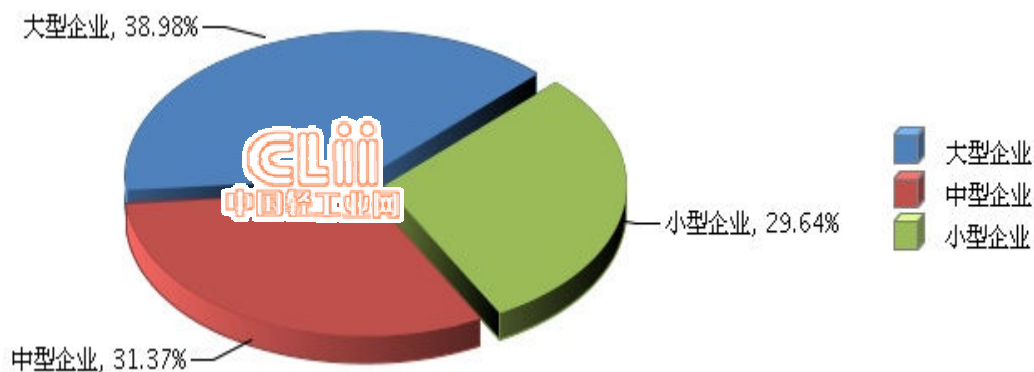


图 5 2014 年 1~6 月全国电池行业累计利润总额企业规模占比情况

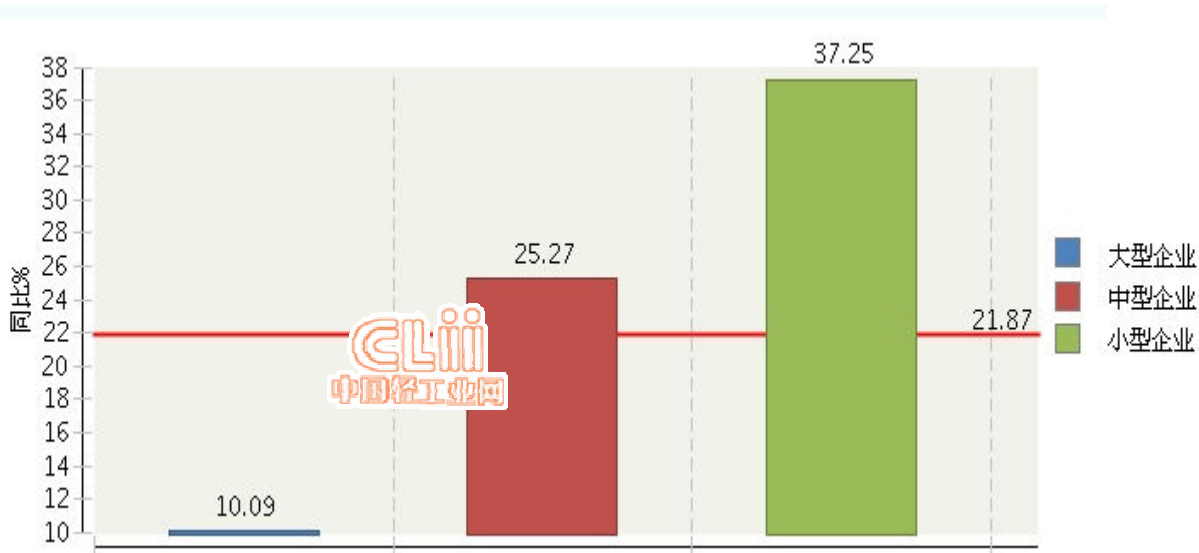


图 6 2014 年 1~6 月全国电池行业累计利润总额企业规模同比增长情况

5、镍氢电池制造业利润总额同比增长快

分行业看，镍氢电池制造业利润总额同比增长较快。其他电池制造完成累计利润总额 39.69 亿元(占 60.77%)，同比增长 21.56%；锂离子电池制造完成累计利润总额 20.7 亿元(占 31.69%)，同比增长 17.1%；镍氢电池制造完成累计利润总额 4.92 亿元(占 7.54%)，同比增长 50.82%。(参见图 7、图 8)

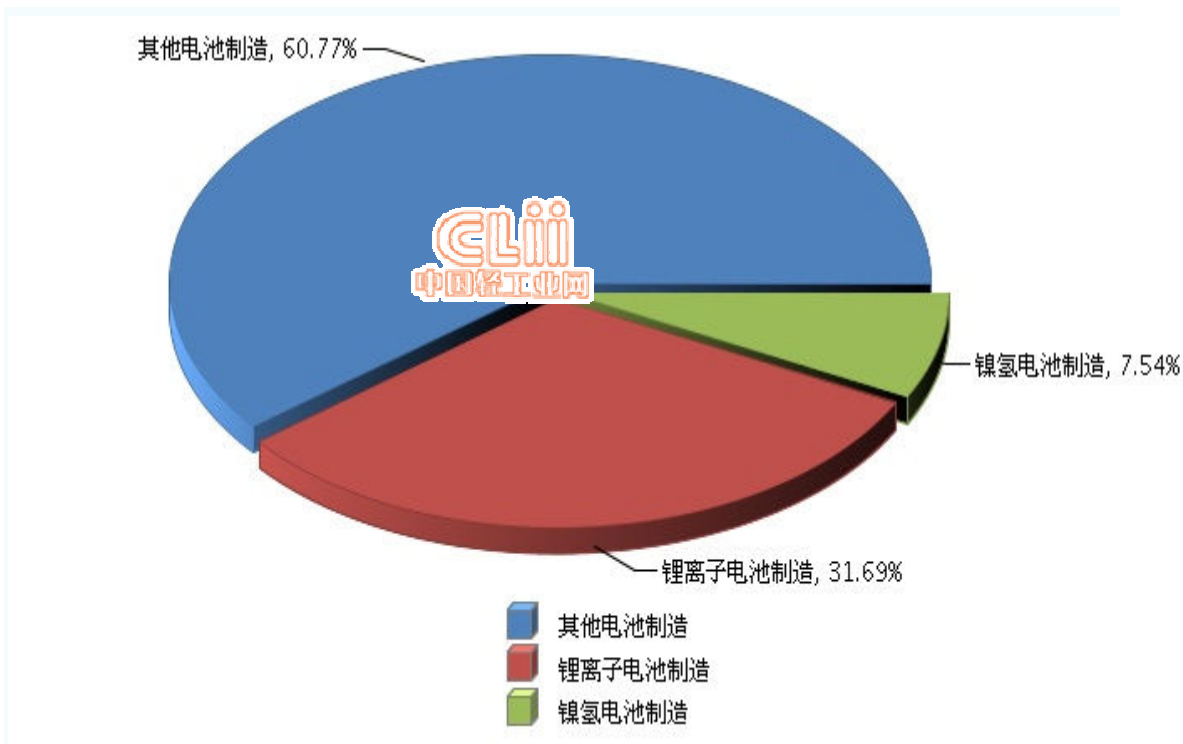


图 7 2014 年 1~6 月全国电池行业累计利润总额行业小类占比情况

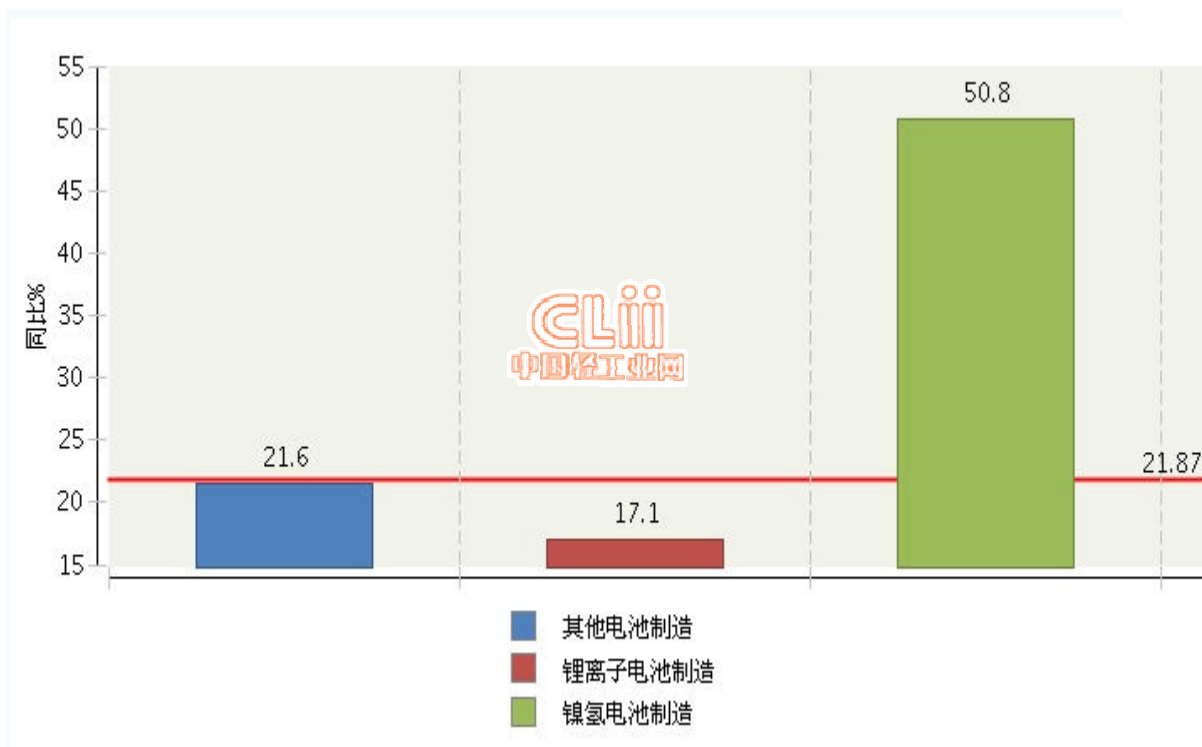


图 8 2014 年 1~6 月全国电池行业累计利润总额行业小类同比增长情况

6、重点产区利润贡献大

2014 年 1~6 月全国电池行业利润较高的产区主要集中在浙江、广东、湖北、江苏、江西、山东、河南、福建、河北、天津地区，10 个地区完成利润总额占全国的 93.3%。（参见图 7）

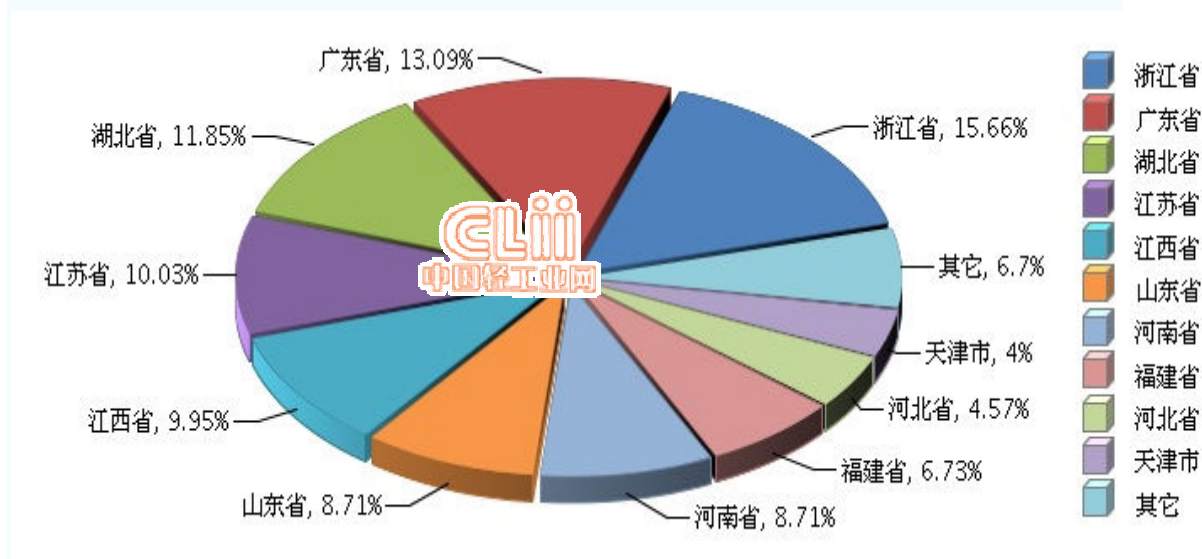


图 9 2014 年 1~6 月全国电池行业累计利润总额地区占比情况

2014 年 1~6 月全国电池行业利润增长较快的地区是天津、河南、江西、广东地区。（参见图 10）

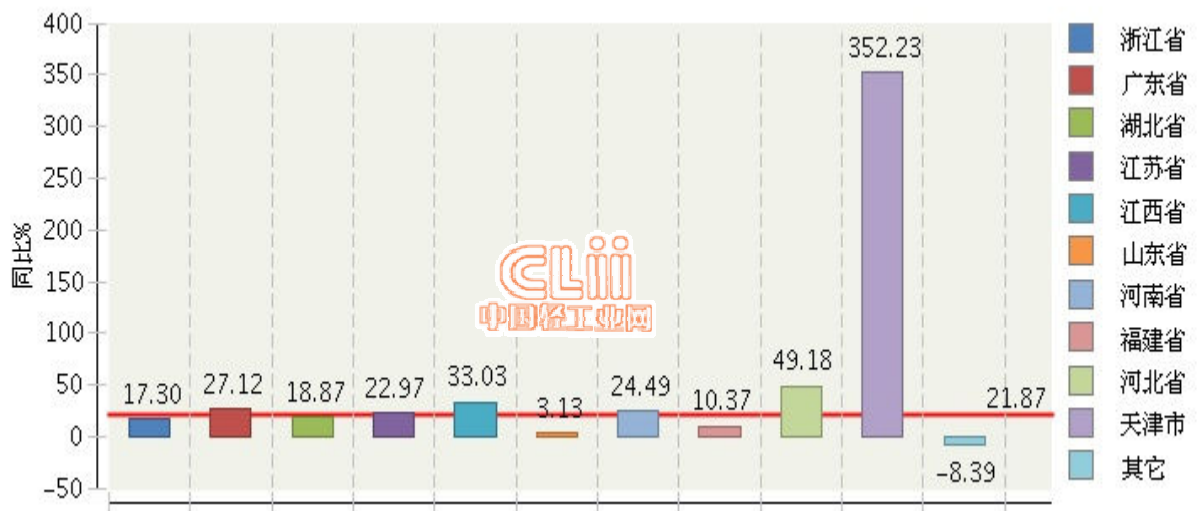


图 10 2014 年 1~6 月全国电池行业累计利润总额地区占比情况