

# 2015 年 1~4 月中轻电池景气指数走势情况分析

## 1、中轻电池景气指数分月走势

2014 年 4 月前中轻电池景气指数在“过冷”区连续运行，2014 年 5 月至今在“渐冷”区与“过冷”区徘徊，2015 年 4 月为 76.98, 比 3 月 78 下降了 1.02 个百分点，连续 2 个月在“过冷”提示区。(参见图 1.1)

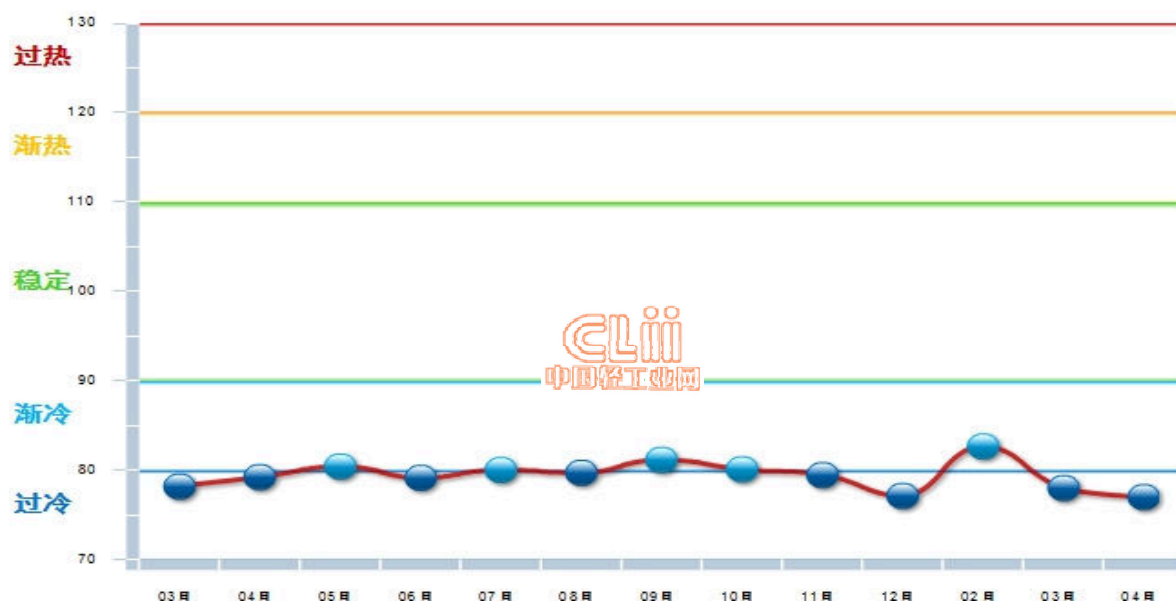


图 1.1 2014. 3—2015. 4 电池行业景气指数变化态势

从各指数预警信号灯看（参见图 1.2），一年来各指数基本是在“渐冷”与“过冷”区, 与 2015 年 3 月相比，利润由“渐冷”区，进入过“过冷”区，4 月只有资产指数还在“渐冷”提示区。



图 1.2 2014. 3—2015. 4 电池行业景气指数预警信号灯变化态势

## 2、2015 年 4 月中轻电池景气指数

2015年4月中轻电池景气指数为76.98，连续2月在“过冷”提示区，与2015年3月的78相比，下降了1.02个百分点。（参见图1.3）

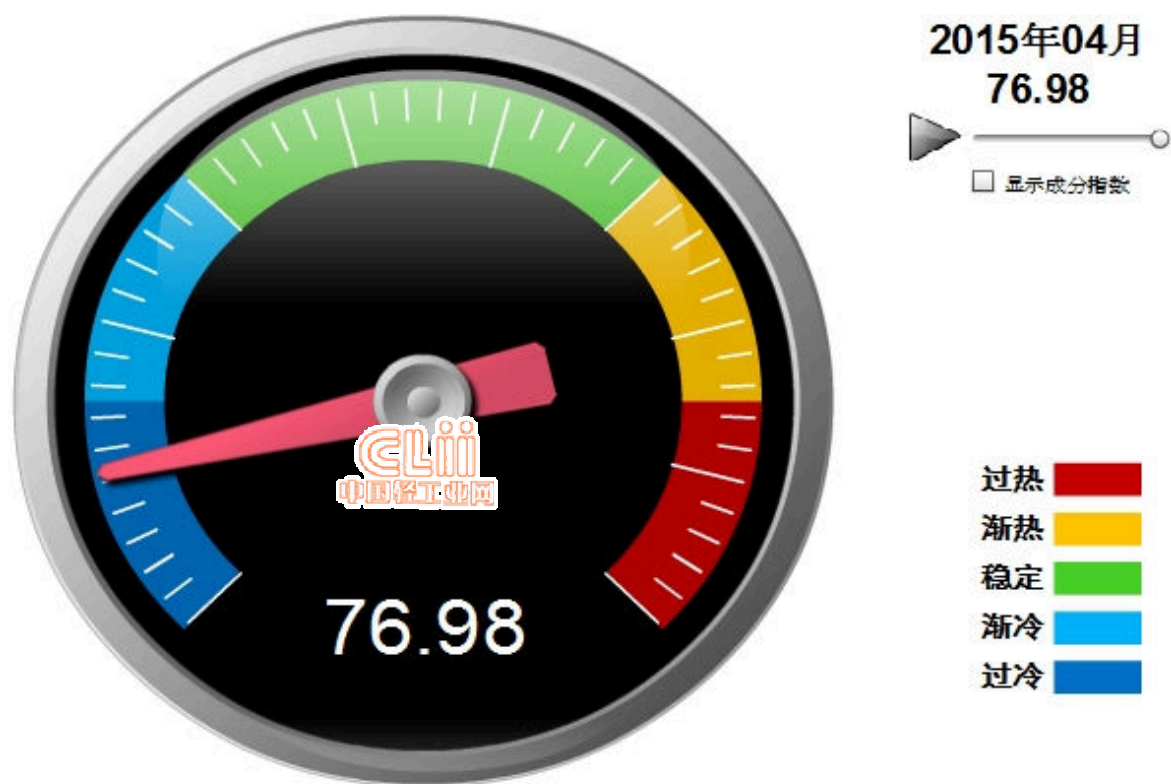


图 1.3 2015 年 4 月 电池行业景气指数

2015年4月电池收入指数微降为75.5、电池利润景气指数为77.19，由“渐冷”区进入“过冷”提示区；电池出口景气指数为74.27连续2个月下滑；电池资产景气指数为85.84，微升继续在“渐冷”提示区。（参见图1.4）



图 1.4 2015 年 4 月电池行业景气指数分指标显示状况

### 3、2015 年 4 月分地区中轻电池景气指数

从分地区电池行业景气指数看，甘肃、贵州、福建指数处于“过热”区；河北、广东在“稳定”区，河南指数处在“渐冷”区；其他地区景气指数过冷。（参见图 1.5）

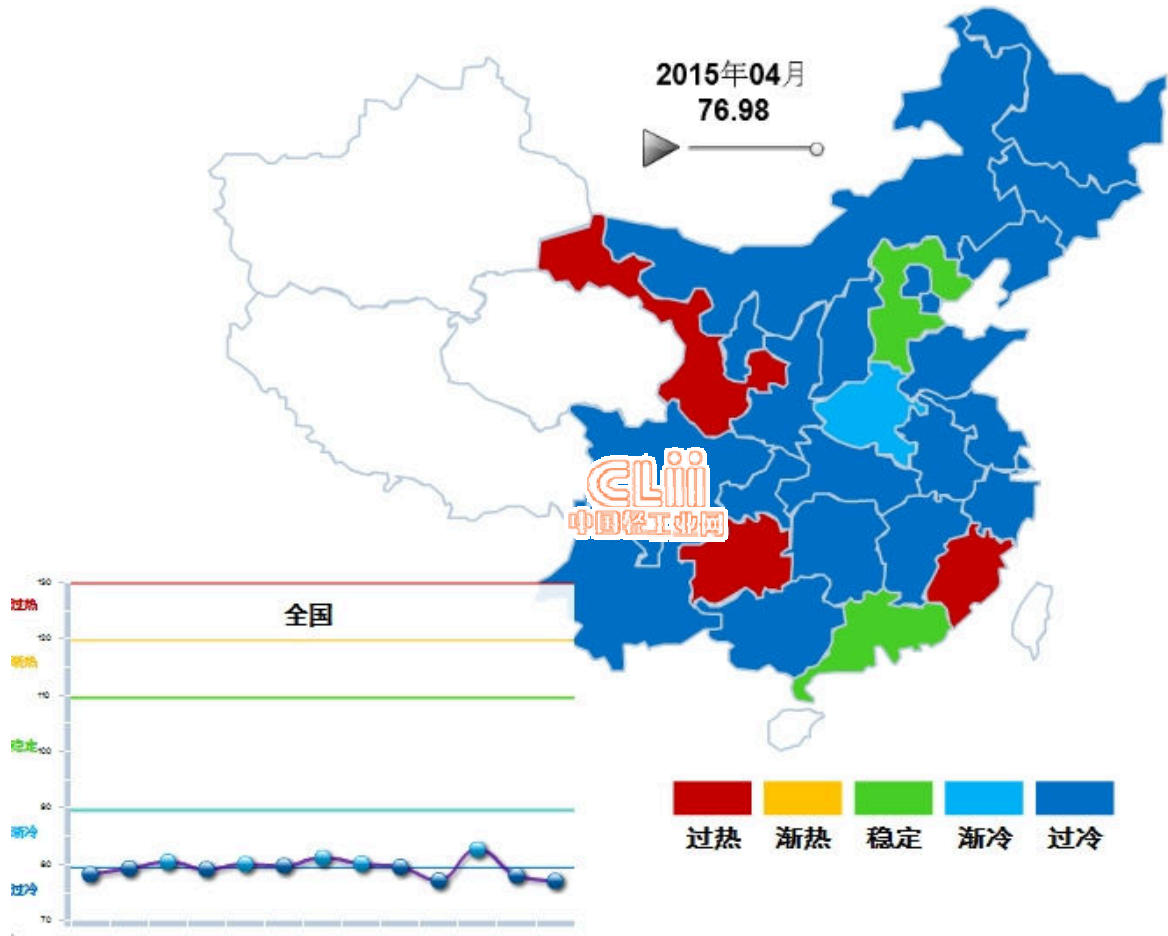


图 1.5 2015 年 4 月电池行业景气指数分地区显示状况