

## 2016年1~5月电池行业利润总额情况分析

### 1、5月电池利润景气指数继续稳定

2016年5月电池利润景气指数为101.01，较4月的108.57下降了7.56个百分点，继续停留在“稳定”提示区。（参见图3.1）

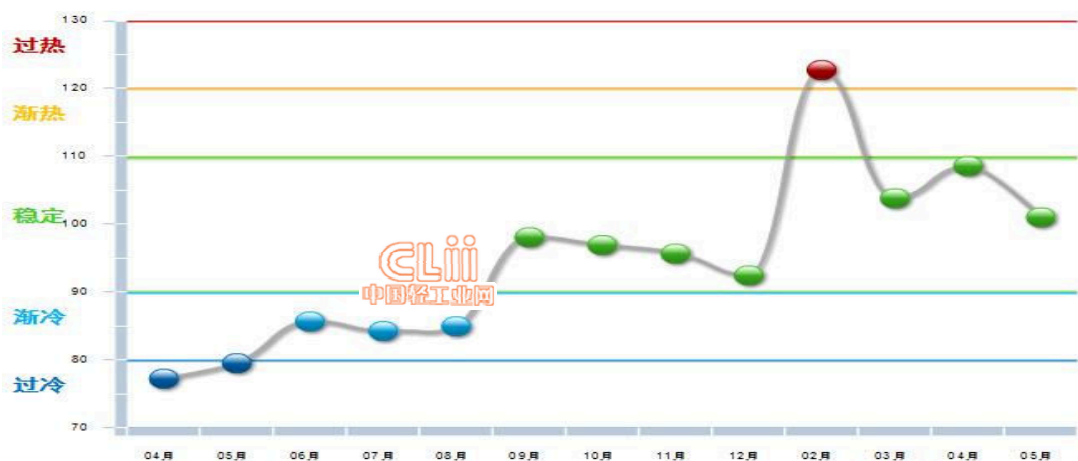


图 3.1 2015.4~2016.5 电池行业利润景气指数变化态势

### 2、5月利润总额同比增长 19.16%

2016年1~5月，全国电池行业累计完成利润总额100.44亿元，同比增长50.07%。其中：5月份完成利润总额21.25亿元，同比增长19.16%。

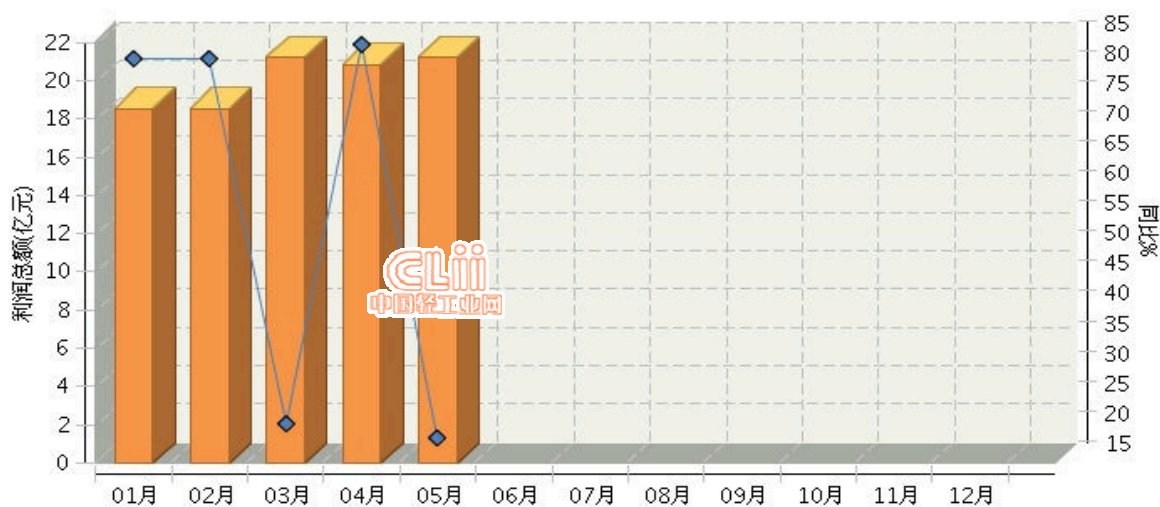


图 3.2 2016年全国电池行业月度利润总额及同比

### 3、锂离子电池制造业利润总额同比增长快

从子行业看，锂离子电池制造完成累计利润总额 63.95 亿元(占 63.68%)，同比增长 104.11%；其他电池制造完成累计利润总额 31.42 亿元(占 31.28%)，同比增长 1.43%；镍氢电池制造完成累计利润总额 5.06 亿元(占 5.04%)，同比增长 9.73%。(参见图 3.3、图 3.4)

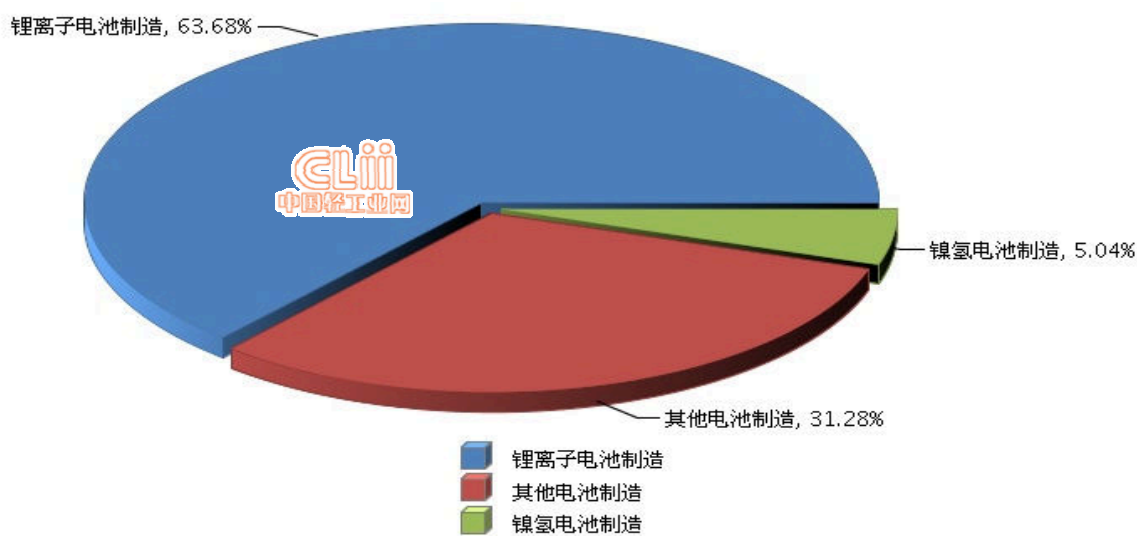


图 3.3 2016 年 1~5 月全国电池行业累计利润总额行业小类占比情况

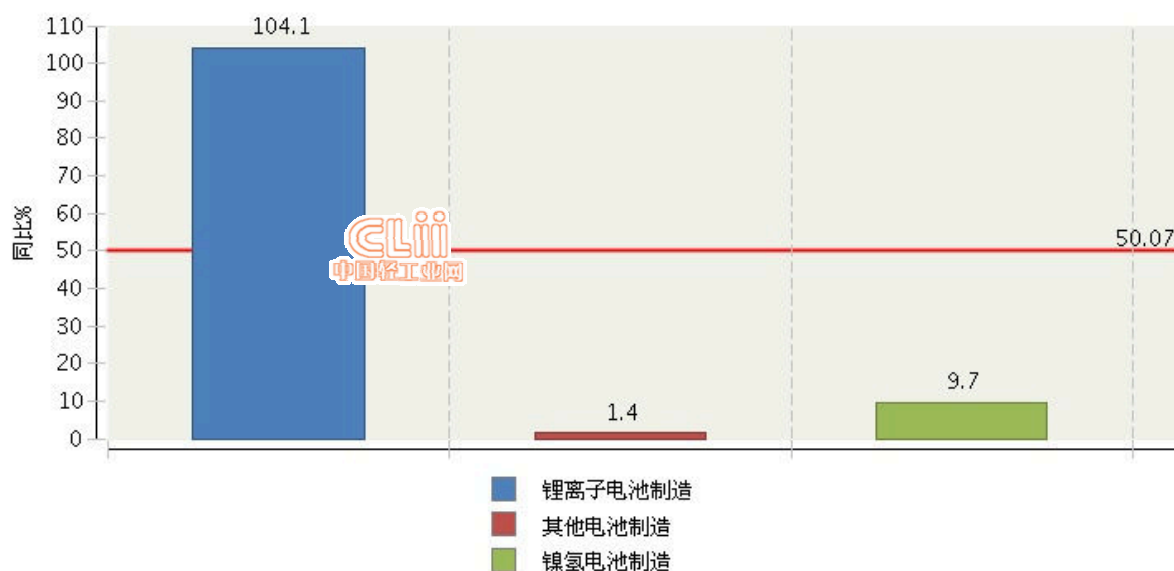


图 3.4 2016 年 1~5 月全国电池行业累计利润总额行业小类同比增长情况