

2016年1~9月电池行业主营业务收入情况分析

1、电池主营业务收入景气指数在“渐冷”区运行

2016年电池主营业务收入景气指数一直在“渐冷”提示区运行。
(参见图 2.1)

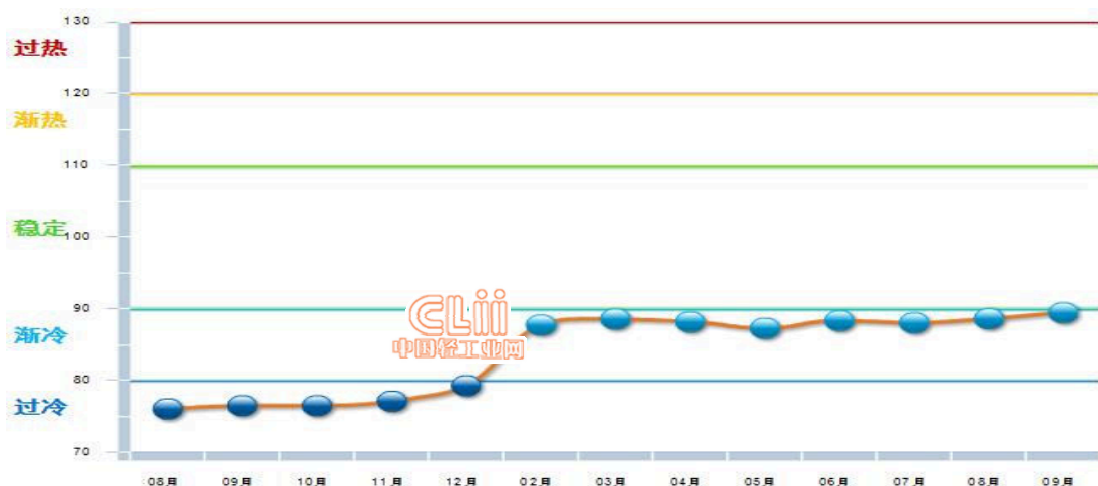


图 2.1 2015.8~2016.9 电池行业主营业务收入景气指数变化态势

2、9月主营业务收入同比上涨 25.67 %

2016年1~9月，全国电池行业累计完成主营业务收入同比增长 18.35%。其中：9月份完成主营业务收入同比增长 25.67%。(参见图 2.2)

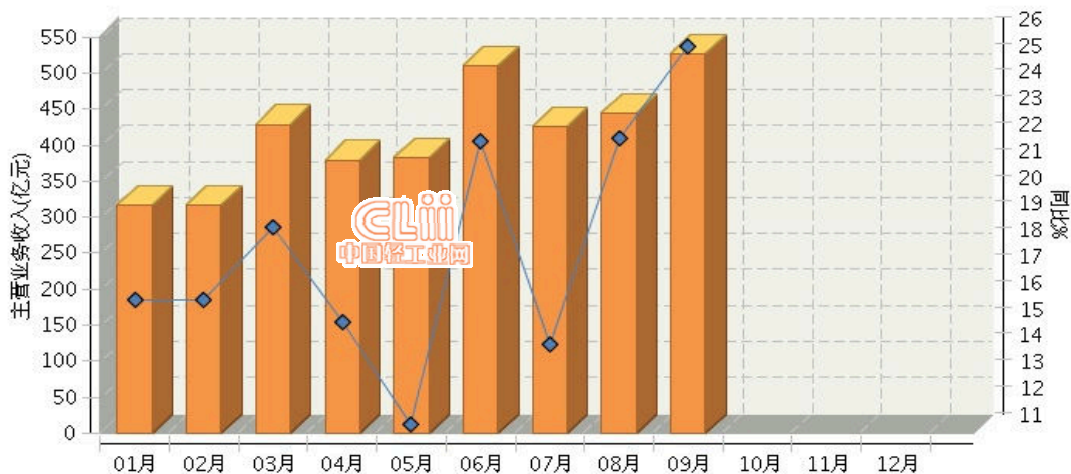


图 2.2 2016年全国电池行业月度主营业务收入及同比

3、锂离子电池制造业主营业务收入增长较快

从子行业看，锂离子电池制造业增速较快。其中，锂离子电池制造完成累计主营业务收入占 49.49%，同比增长 28.39%；其他电池制造完成累计主营业务收入占 42.61%，同比增长 10.78%；镍氢电池制造完成累计主营业务收入占 7.9%，同比增长 5.58%。（参见图 2.3、图 2.4）

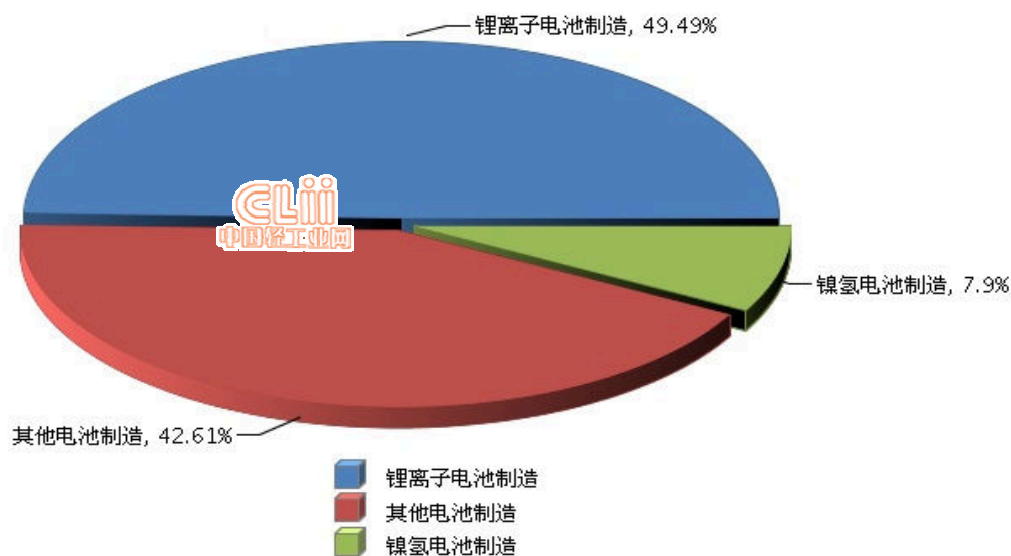


图 2.3 2016 年 1~9 月全国电池行业累计主营业务收入行业小类占比情况

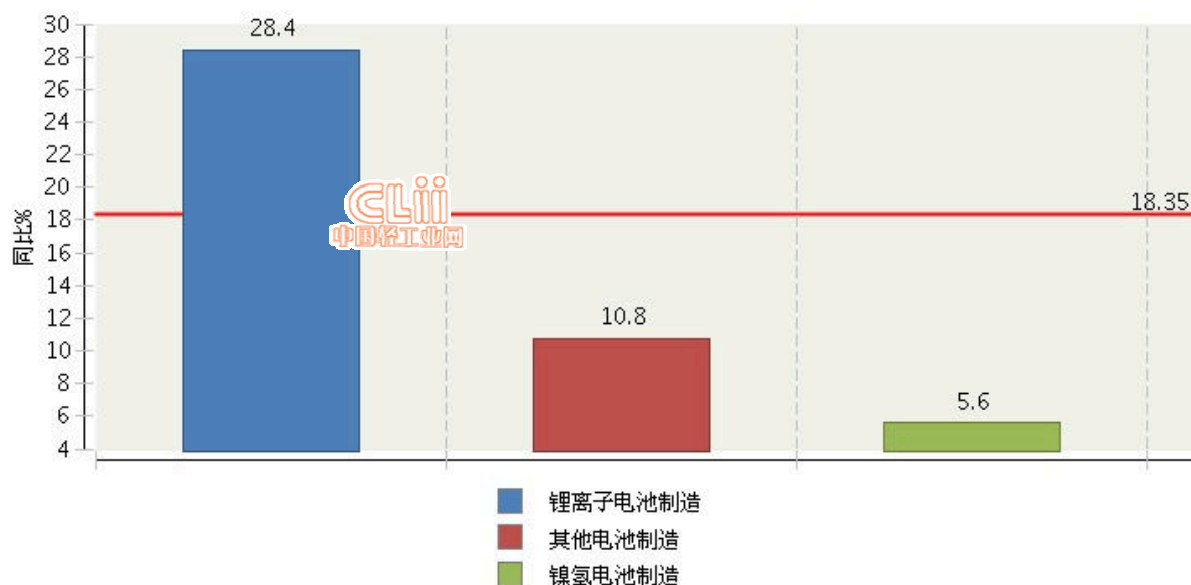


图 2.4 2016 年 1~9 月全国电池行业累计主营业务收入行业小类同比增长情况