

2016年1~9月电池行业利润总额情况分析

1、9月电池利润景气指数降速较快

2016年9月电池利润景气指数为92.39，较8月的103.4下降11.01个百分点，降速较快。（参见图3.1）

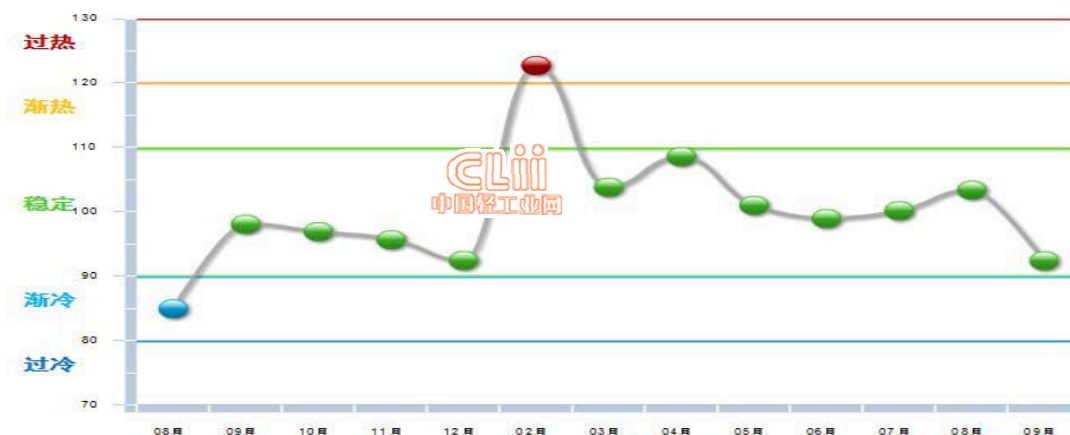


图 3.1 2015.7~2016.8 电池行业利润景气指数变化态势

2、9月利润总额同比下降 9.39%

2016年1~9月，全国电池行业累计完成利润总额232.24亿元，同比增长37.27%。其中：9月份完成利润总额39.79亿元，同比增长-9.39%。



图 3.2 2016年全国电池行业月度利润总额及同比

3、锂离子电池制造业利润总额同比增长快

从子行业看，锂离子电池制造完成累计利润总额 150.92 亿元(占 64.98%)，同比增长 81.47%；其他电池制造完成累计利润总额 71.83 亿元(占 30.93%)，同比增长-5.37%；镍氢电池制造完成累计利润总额 9.49 亿元(占 4.09%)，同比增长-6.16%。(参见图 3.3、图 3.4)

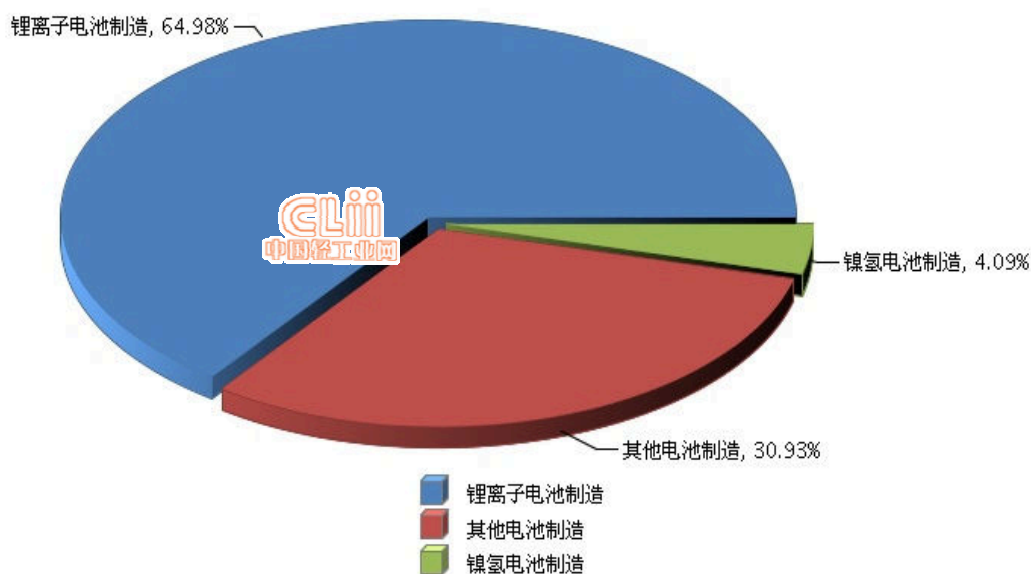


图 3.3 2016 年 1~9 月全国电池行业累计利润总额行业小类占比情况

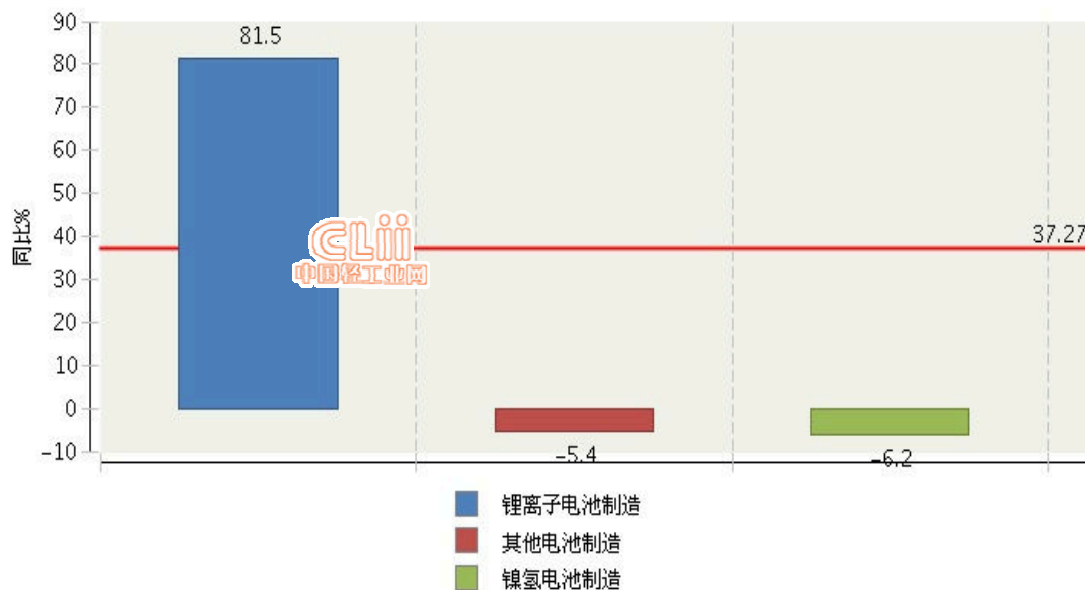


图 3.4 2016 年 1~9 月全国电池行业累计利润总额行业小类同比增长情况