

## 2017年1~3月电池行业利润总额情况分析

### 1、3月电池利润景气指数继续在“稳定”区间运行

2017年3月电池利润景气指数为62.82，较2月的52.25，上升了10.57个百分点。连续2月在“过冷”提示区。（参见图3.1）

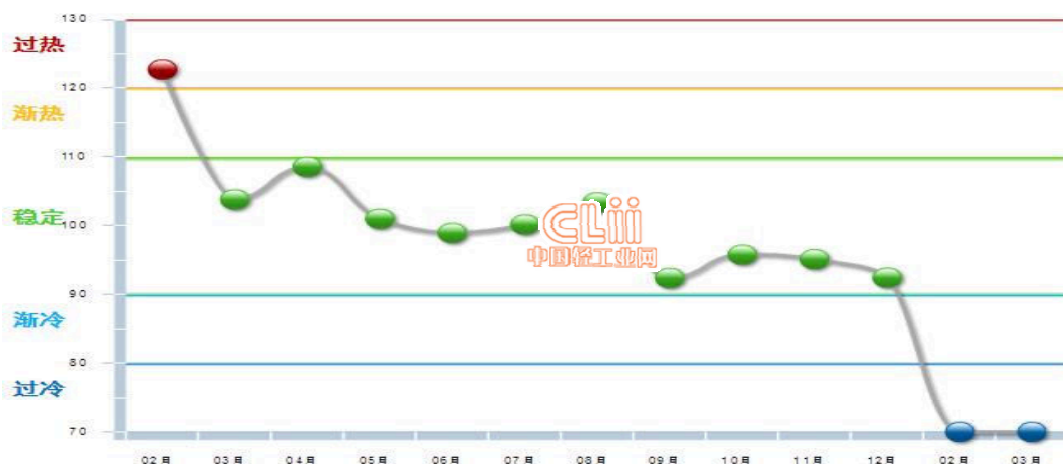


图 3.1 2016.2~2017.3 电池行业利润景气指数变化态势

### 2、3月利润总额同比增长 20.73%

2017年1~3月，全国电池行业累计完成利润总额同比增长-6.67%。其中：3月份完成利润总额同比增长20.73%。（参见图3.2）

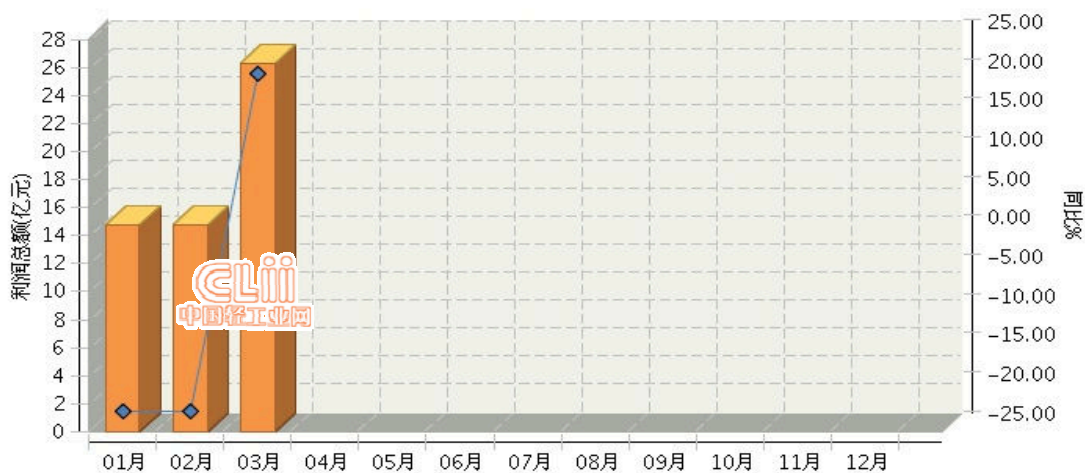


图 3.2 2017年全国电池行业月度利润总额及同比

### 3、锂离子电池制造业利润总额同比出现下降

从子行业看，锂离子电池制造完成累计利润总额占 55.05%，同比增长-19.92%；其他电池制造完成累计利润总额占 36.96%，同比增长 11.28%；镍氢电池制造完成累计利润总额占 7.99%，同比增长 54.06%。（参见图 3.3、图 3.4）

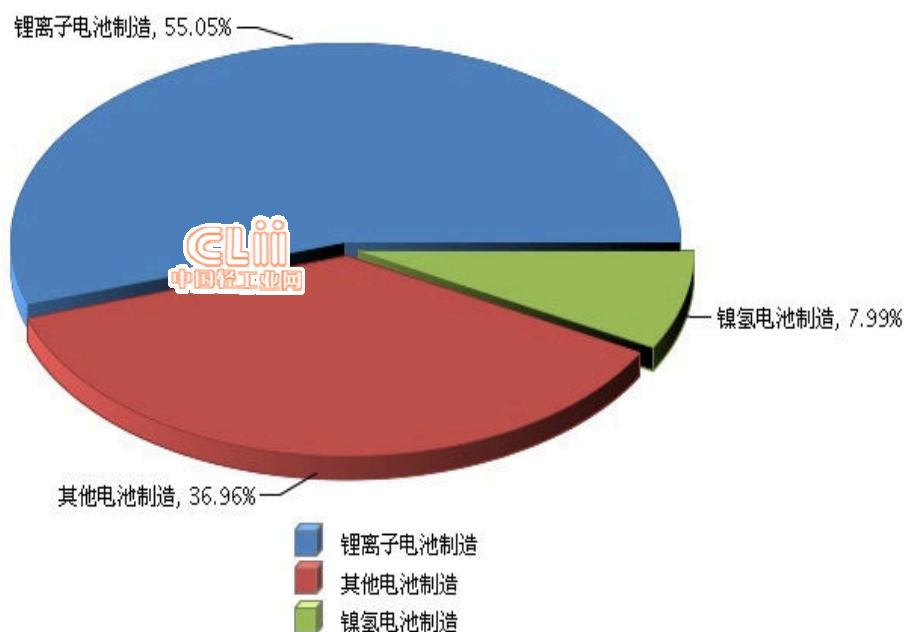


图 3.3 2017 年 1~3 月全国电池行业累计利润总额行业小类占比情况

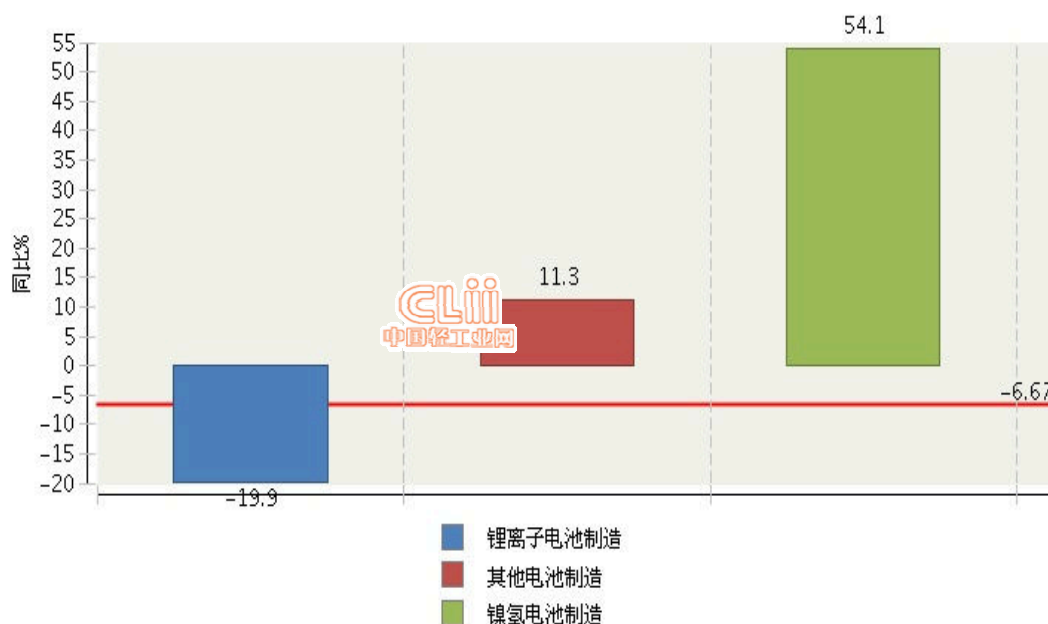


图 3.4 2017 年 1~3 月全国电池行业累计利润总额行业小类同比增长情况