

2017年1~7月电池行业利润总额情况分析

1、7月电池利润景气指数继续回升

电池利润景气指数为81.98，较6月的81.62，上升了0.36个百分点，继续停留在“渐冷”提示区，指数回升的态势明显。（参见图3.1）

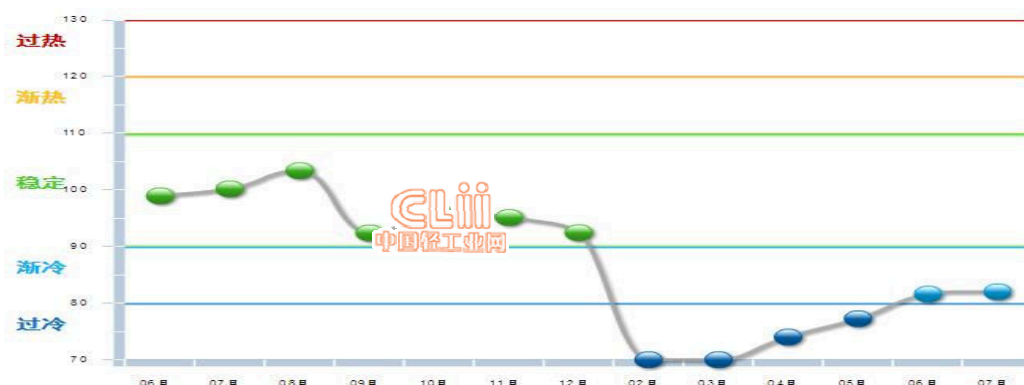


图 3.1 2016.6~2017.7 电池行业利润景气指数变化态势

2、7月利润总额同比增长 24.48 %

2017年1~7月，全国电池行业累计完成利润总额同比增长21.81%。其中：7月份完成利润总额同比增长24.48%，与6月相比增速有所回落。（参见图3.2）

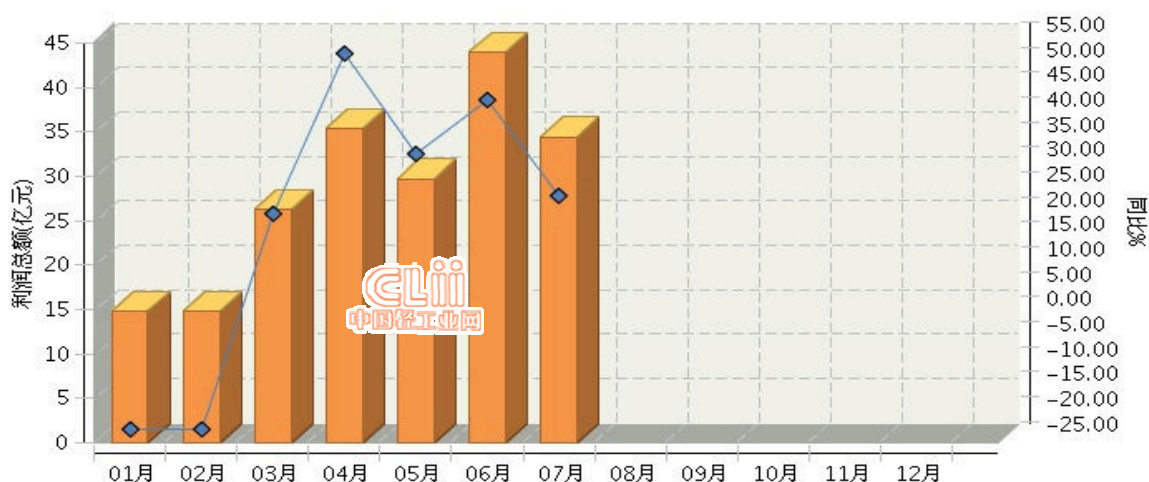


图 3.2 2017年全国电池行业月度利润总额及同比

3、镍氢电池、锂离子电池制造业利润总额同比增长较快

从子行业看，锂离子电池制造完成累计利润总额占 64.41%，同比增长 28.77%；其他电池制造完成累计利润总额占 30.32%，同比增长 10.49%；镍氢电池制造完成累计利润总额占 5.27%，同比增长 13.62%。（参见图 3.3、图 3.4）

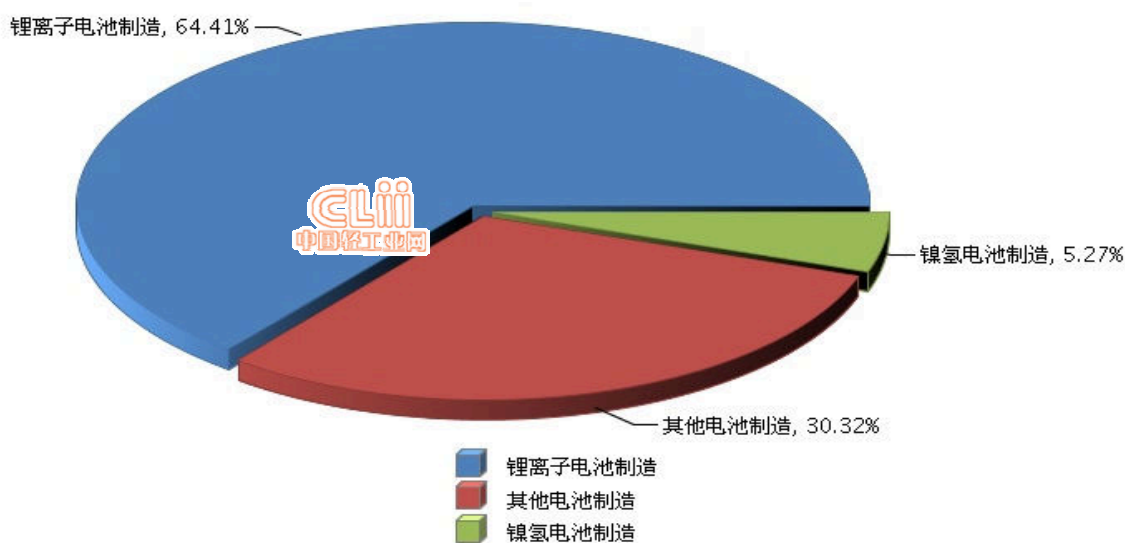


图 3.3 2017 年 1~7 月全国电池行业累计利润总额行业小类占比情况

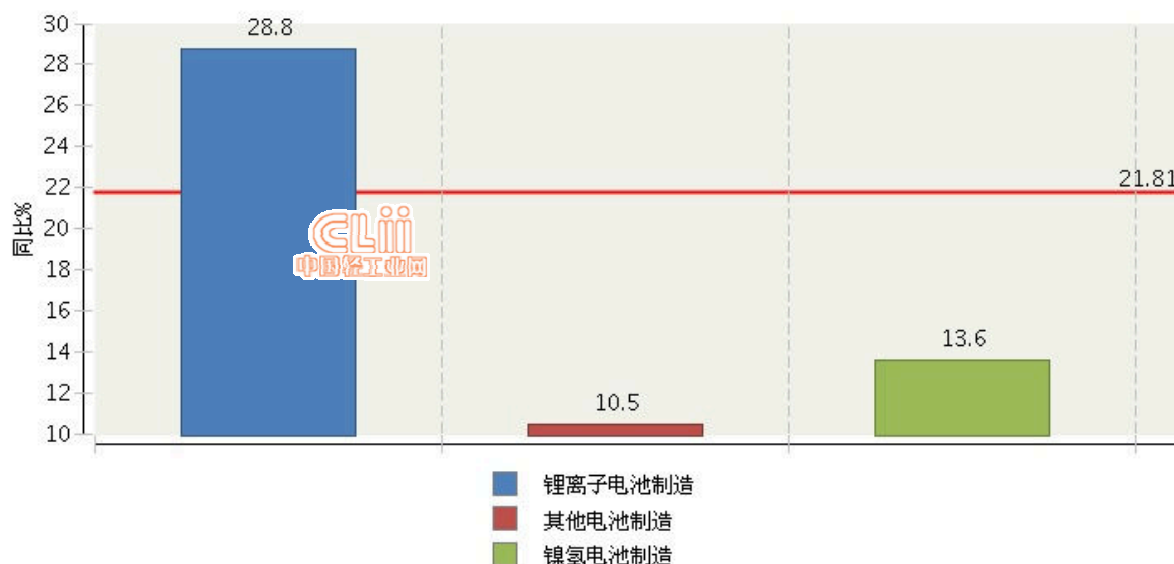


图 3.4 2017 年 1~7 月全国电池行业累计利润总额行业小类同比增长情况