

2014年1~10月电池行业利润总额情况分析

1、2014年10月利润总额出现下降

2014年1~10月，全国电池行业累计完成利润总额同比增长13.95%。其中：10月份完成利润总额同比增长-8.69%。（参见图1）

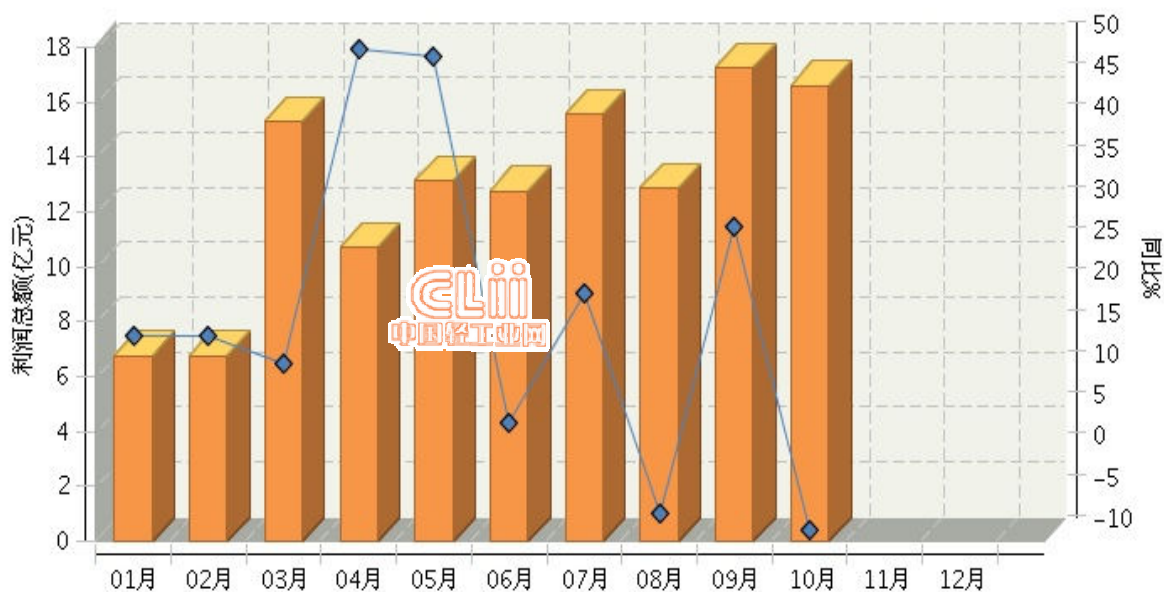


图1 2014年全国电池行业月度利润总额及同比

2、内资企业利润总额占比大增速快

从企业注册类型看，内资企业利润总额占比大增速快。内资企业完成累计利润总额占69.44%，同比增长16.2%；港、澳、台商投资企业完成累计利润总额占17.05%，同比增长12.61%；外商投资企业完成累计利润总额占13.51%，同比增长5.06%。（参见图2、图3）

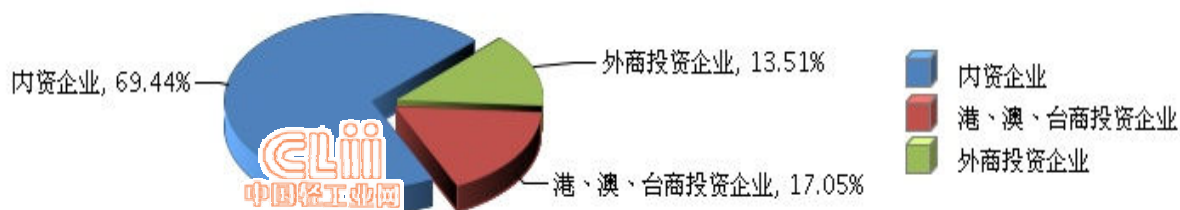


图2 2014年1~10月全国电池行业累计利润总额企业注册类型占比情况

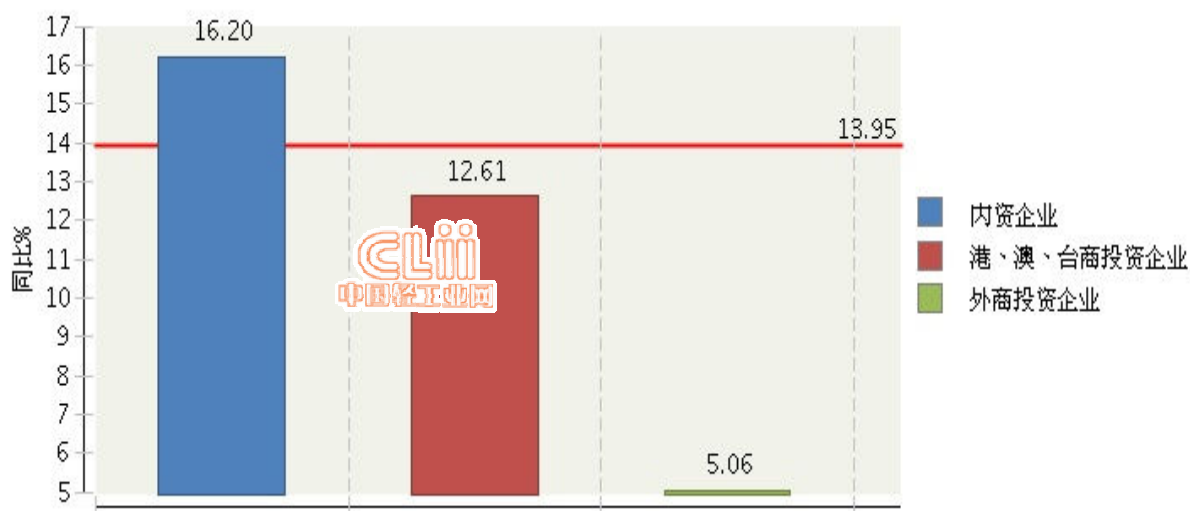


图3 2014年1~10月全国电池行业累计利润总额企业注册类型同比增长情况

3、中小型企业利润增速快

从企业规模看，中小型企业增长速度加快。2014年1~10月，大型企业完成累计利润总额占45.13%，同比增长8.47%；中型企业完成累计利润总额占29.3%，同比增长22.03%；小型企业完成累计利润总额占25.57%，同比增长15.48%。（参见图4、图5）

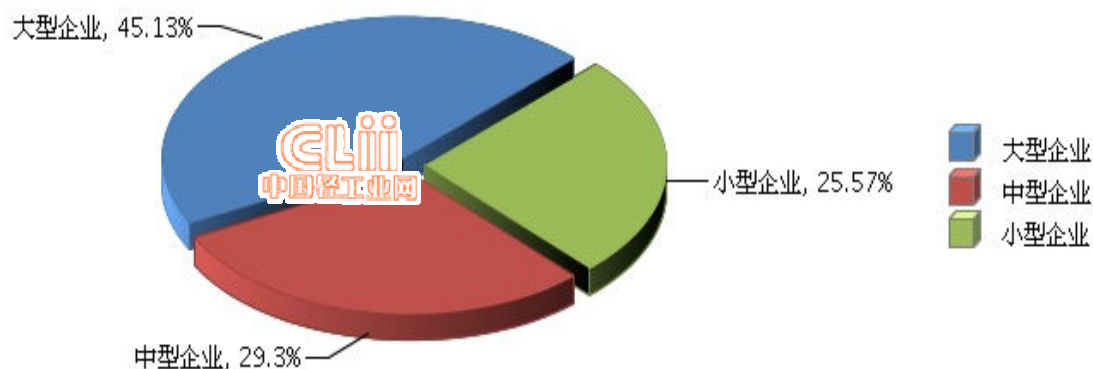


图 4 2014 年 1~10 月全国电池行业累计利润总额企业规模占比情况

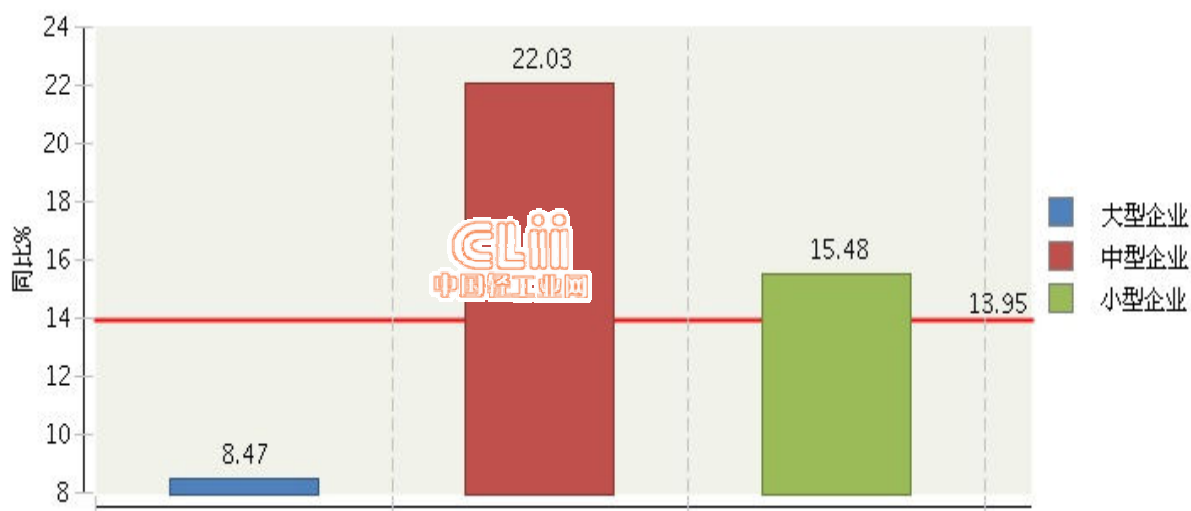


图 5 2014 年 1~10 月全国电池行业累计利润总额企业规模同比增长情况

4、锂离子电池制造业利润总额同比增长快

分行业看，锂离子电池制造业利润总额同比增长较快。其他电池制造完成累计利润总额占 52.37%，同比增长 4.48%；锂离子电池制造完成累计利润总额占 41.56%，同比增长 32.48%；镍氢电池制造完成累计利润总额占 6.07%，同比增长 -3.12%。（参见图 6、图 7）。

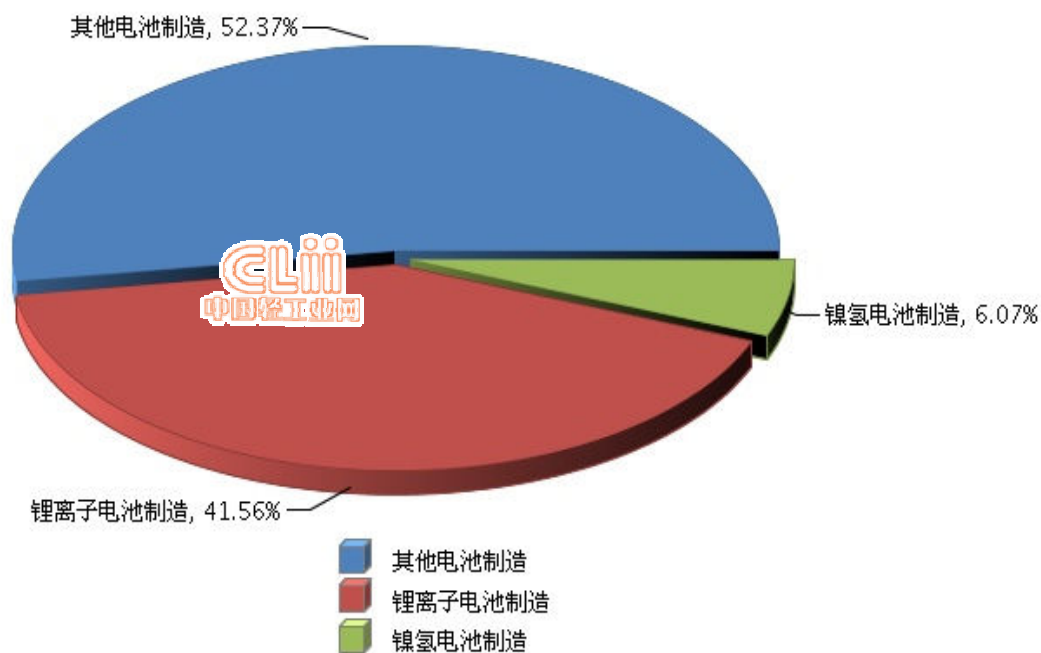


图6 2014年1~10月全国电池行业累计利润总额行业小类占比情况

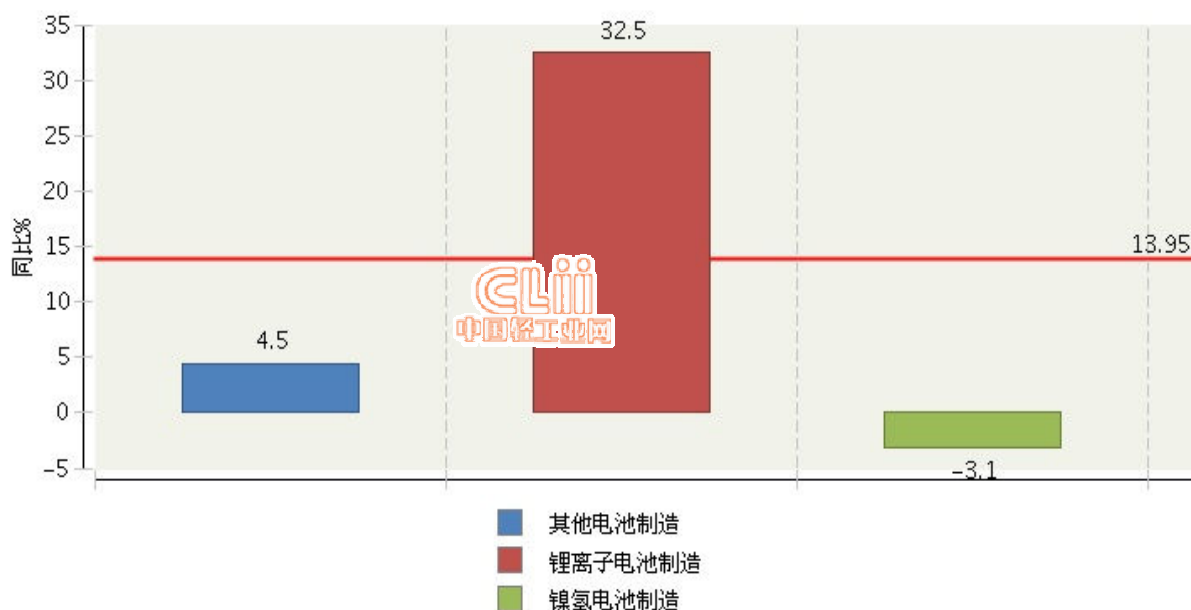


图7 2014年1~10月全国电池行业累计利润总额行业小类同比增长情况

5、重点产区利润贡献大

2014年1~10月全国电池行业利润较高的产区主要集中在广东、江西、湖北、福建、江苏、浙江、河南、山东、河北、安徽地区，10个地区完成利润总额占全国的93.37%。（参见图8）

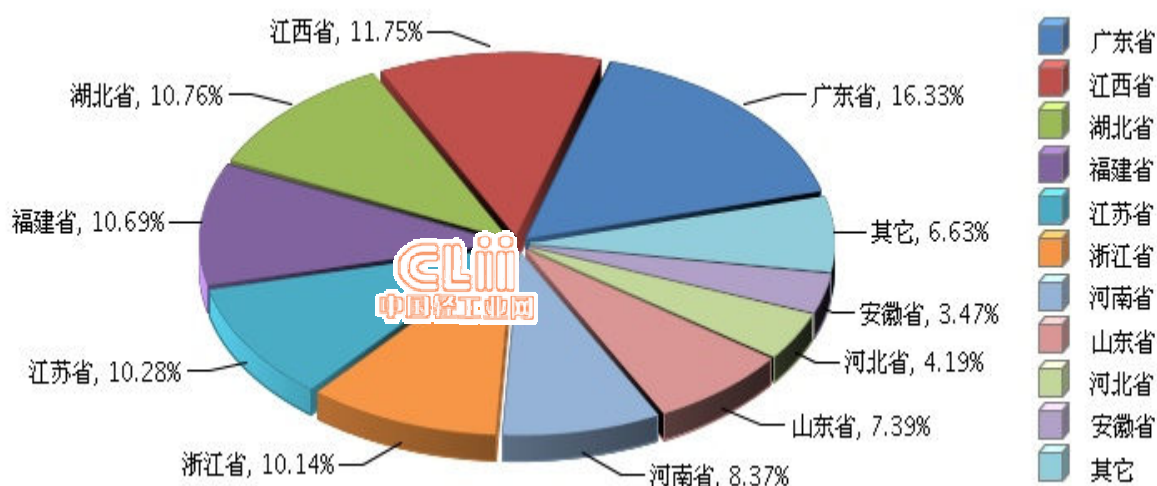


图8 2014年1~10月全国电池行业累计利润总额地区占比情况

2014年1~10月全国电池行业利润增长较快的地区是广东、福建、江西、河南、河北地区。(参见图9)

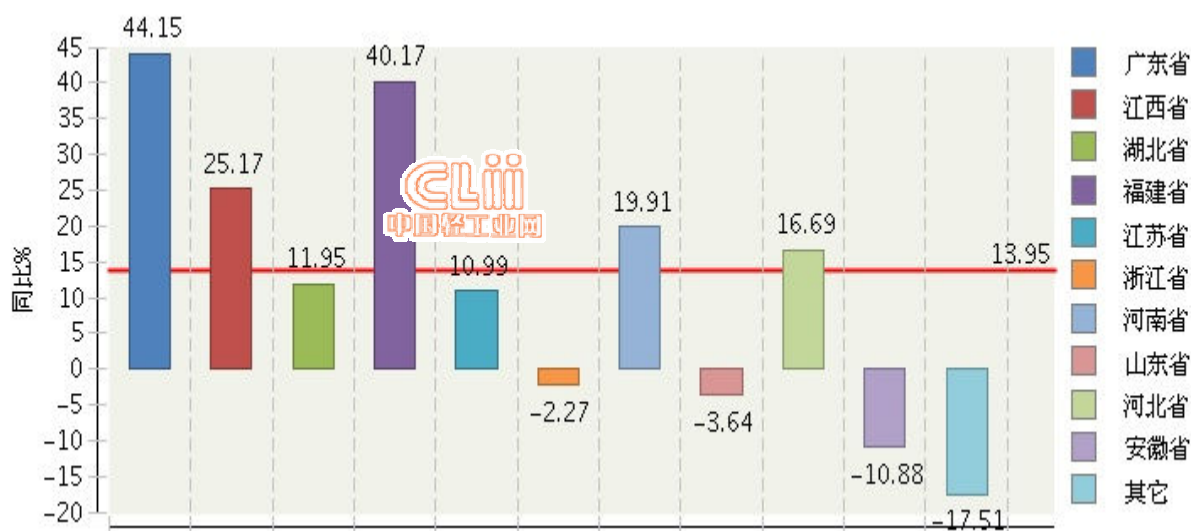


图9 2014年1~10月全国电池行业累计利润总额地区占比情况