

2017年1~6月中轻电池景气指数走势情况分析

1、中轻电池景气指数分月走势

2017年3月起中轻电池景气指数开始逐月回升,5月指数重回“稳定”提示区。2017年6月中轻电池景气指数为93.01,与5月90.7相比上升了2.31个百分点,继续停留在“稳定”提示区。(参见图1.1)

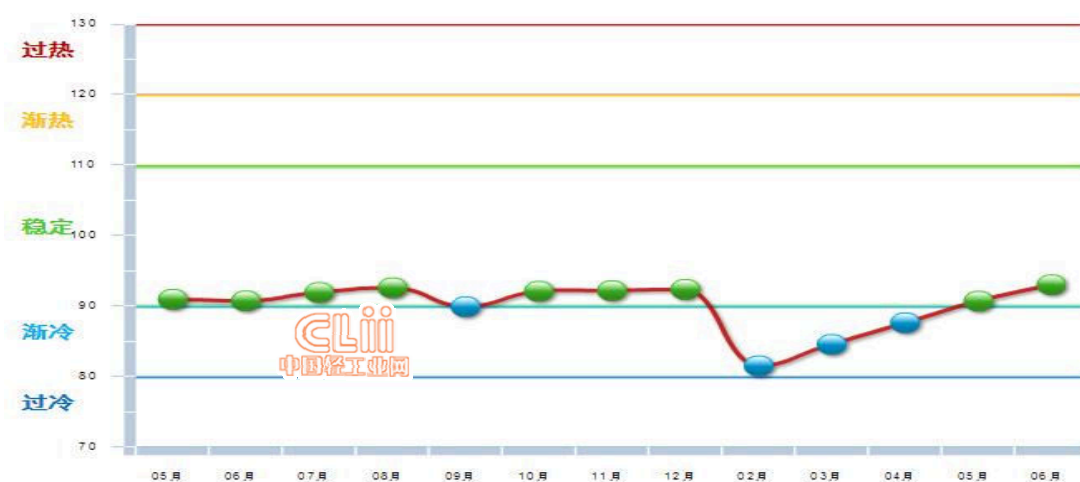


图 1.1 2016.5~2017.6 电池行业景气指数变化态势

从各指数预警信号灯看(参见图1.2),6月中轻电池景气指数基本稳定,利润指数信号灯由“过冷”转向“渐冷”。



图 1.2 2016.5~2017.6 电池行业景气指数预警信号灯变化态势

2、2017年6月中轻电池景气指数

2017年6月中轻电池景气指数为93.01,与5月90.7相比上升了2.31个百分点,继续停留在“稳定”提示区。(参见图1.3)

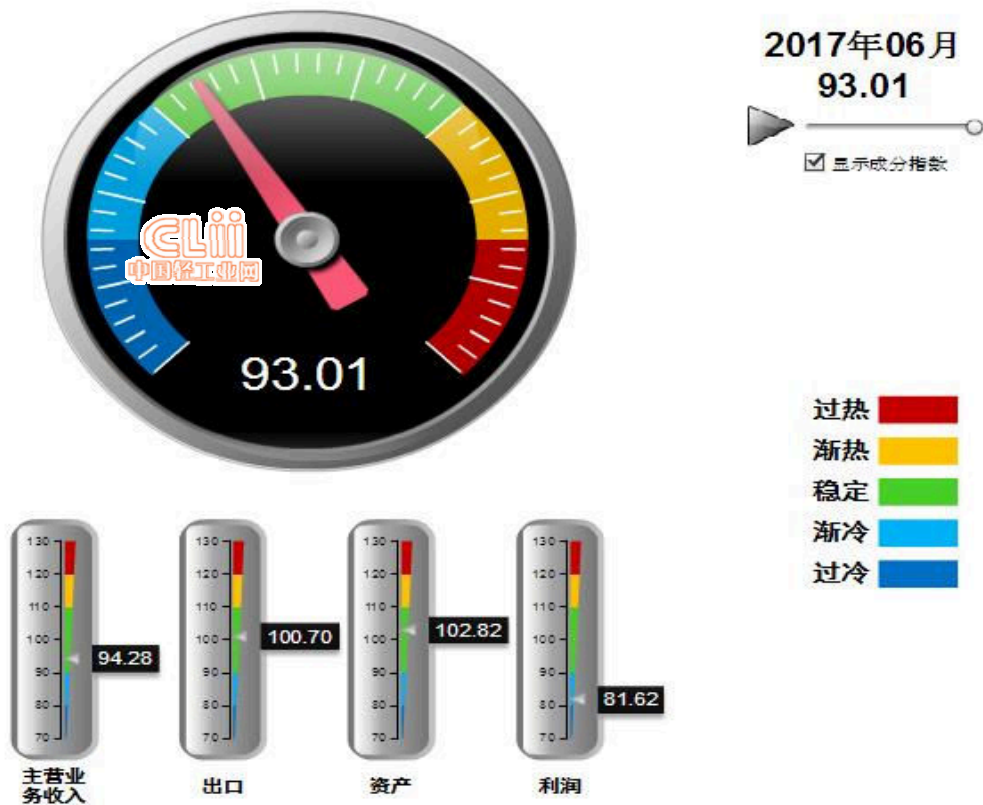


图 1.3 2017 年 6 月 电池行业景气指数

2017 年 6 月电池收入指数为 94.28，与 5 月 92.59 上升了 1.69 个百分点，连续 3 月在“稳定”提示区；电池出口景气指数为 100.7，较 5 月 95.42 上升了 5.28 个百分点；电池资产景气指数为 102.82，与 5 月的 103.24 基本持平；电池利润景气指数为 81.62，较 5 月的 77.24，上升了 4.38 个百分点。（参见图 1.4）

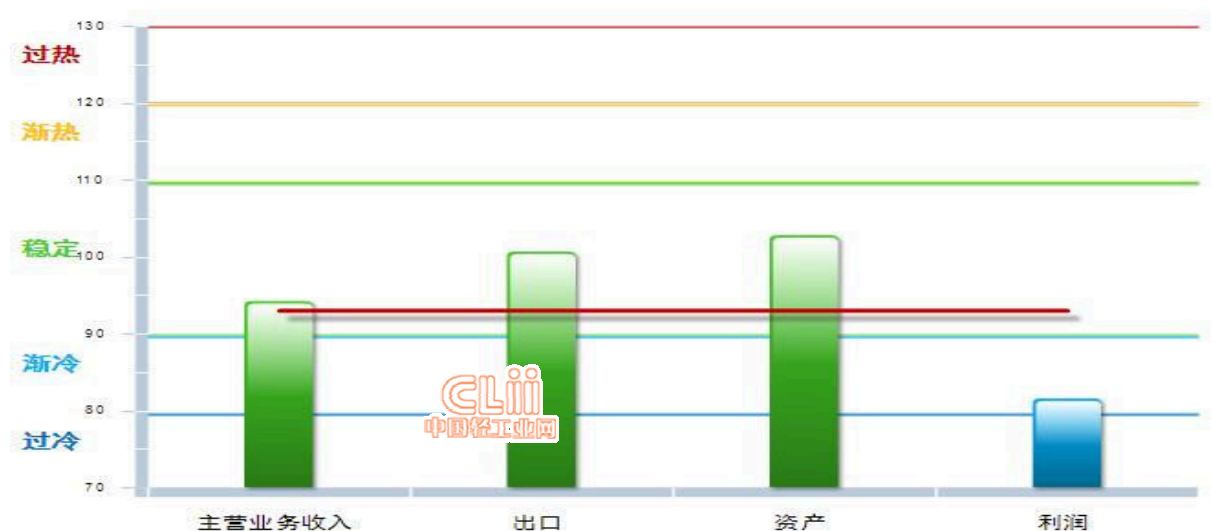


图 1.4 2017 年 6 月 电池行业景气指数分指标显示状况