

2014年1~4月电池行业主营业务收入情况分析

中国轻工业信息中心

1、主营业务收入小幅增长

2014年1~4月，全国电池行业累计完成主营业务收入同比增长4.27%。其中：4月份完成主营业务收入344.82亿元，同比增长6.74%。（参见图1）

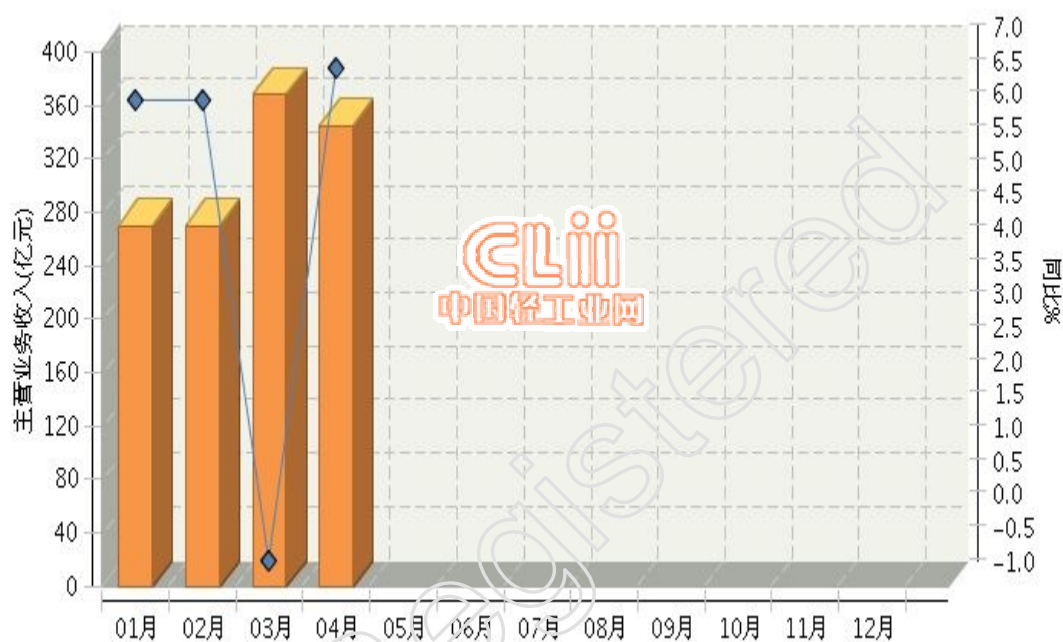


图1 2014年全国电池行业月度主营业务收入及同比

2、内资企业主营业务收入占比大

从企业注册类型看，内资企业主营业务收入占比较大。内资企业完成累计主营业务收入758.77亿元(占60.61%)，同比增长10.75%；港、澳、台商投资企业完成累计主营业务收入312.28亿元(占24.94%)，同比增长-9.14%；外商投资企业完成累计主营业务收入180.85亿元(占14.45%)，同比增长5.27%。（参见图2、图3）

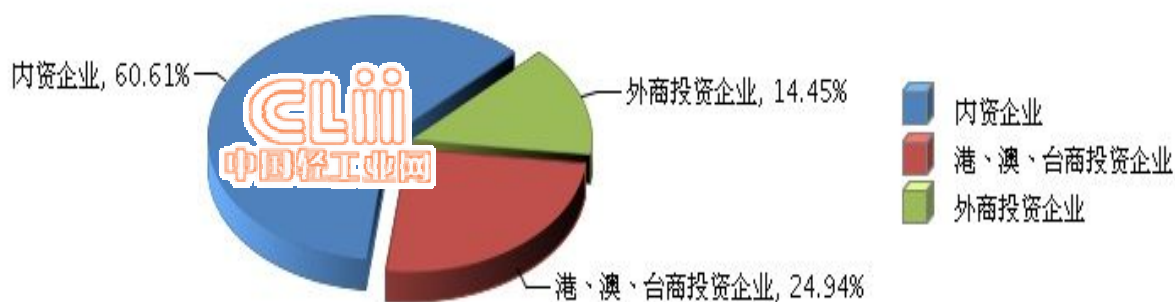


图2 2014年1~4月全国电池行业累计主营业务收入企业注册类型占比情况

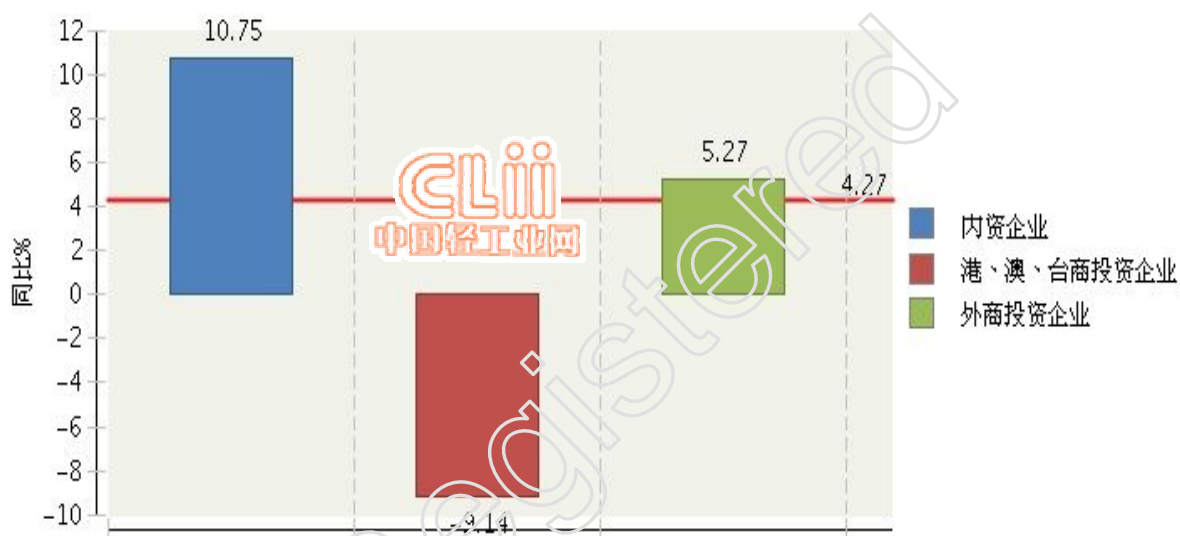


图3 2014年1~4月全国电池行业累计主营业务收入企业注册类型同比增长情况

3、小型企业增长速度加快

从企业规模看，小型企业增长速度加快。大型企业完成累计主营业务收入529.17亿元(占42.27%)，同比增长-3.13%；中型企业完成累计主营业务收入390.68亿元(占31.21%)，同比增长2.16%；小型企业完成累计主营业务收入332.06亿元(占26.52%)，同比增长22.12%。(参见图4、图5)

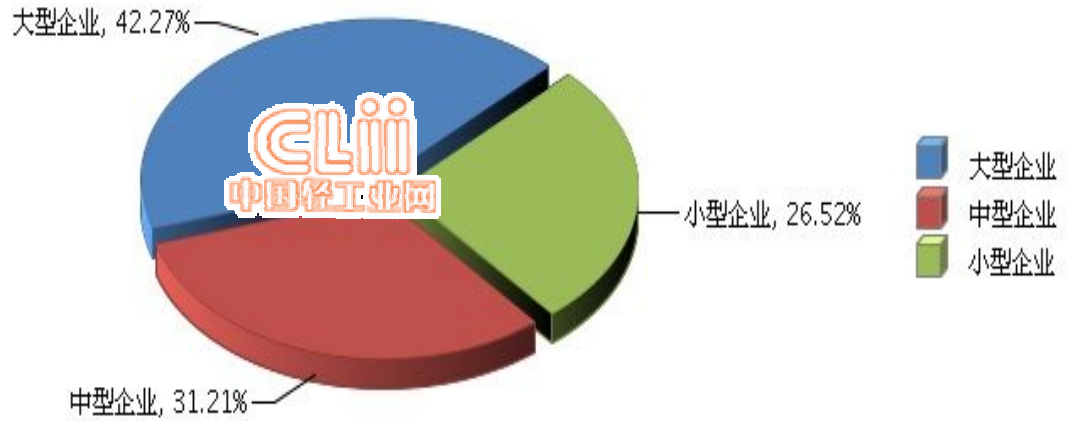


图 4 2014 年 1~4 月全国电池行业累计主营业务收入企业规模占比情况

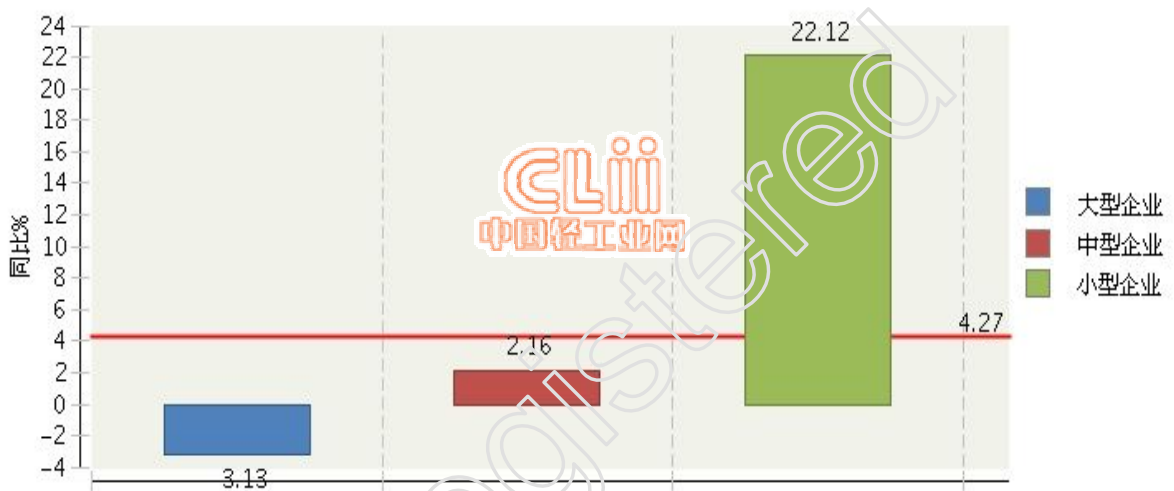


图 5 2014 年 1~4 月全国电池行业累计主营业务收入企业规模同比增长情况

4、锂离子电池制造业主营业务收入增长较快

2014 年 1~4 月，其他电池制造完成累计主营业务收入 680.13 亿元(占 54.33%)，同比增长 0.53%；锂离子电池制造完成累计主营业务收入 461.6 亿元(占 36.87%)，同比增长 9.73%；镍氢电池制造完成累计主营业务收入 110.18 亿元(占 8.8%)，同比增长 6.61%。(参见图 6、图 7)



图6 2014年1~4月全国电池行业累计主营业务收入行业小类占比情况

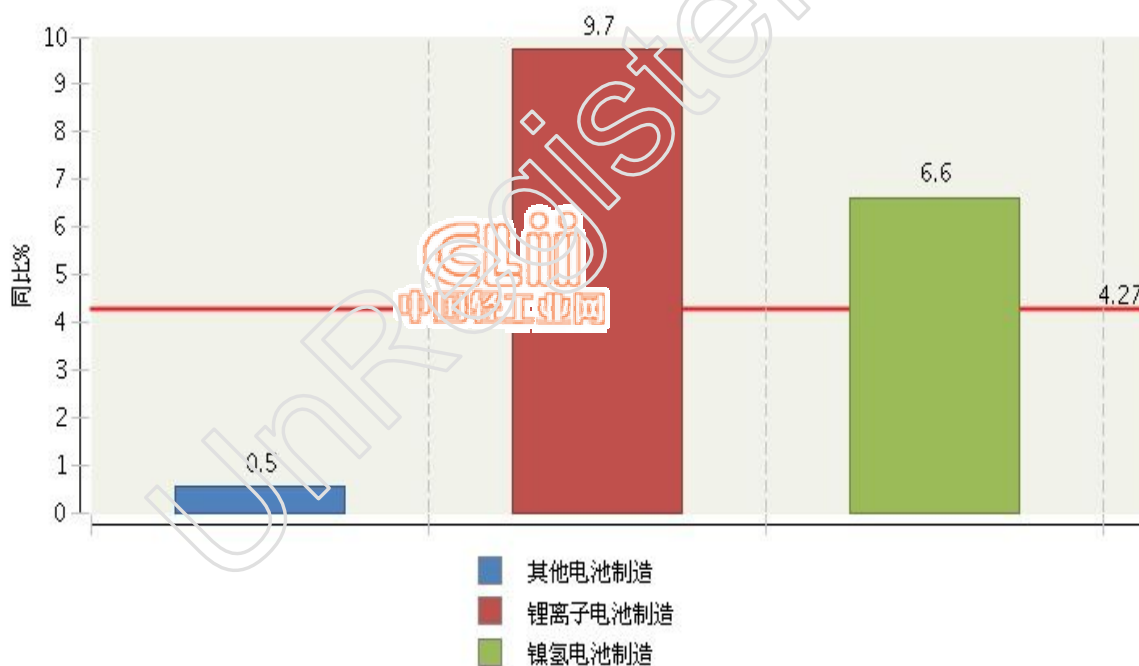


图7 2014年1~4月全国电池行业累计主营业务收入行业小类同比增长情况

5、重点产区主营业务收入占比较高

2014年1~4月全国电池行业主营业务收入较高的产区主要集中在广东、江苏、浙江、河南、江西、湖北、福建、山东、天津、安徽地区，十个地区完成主营业务收入占全国的82.88%。（参见图8）

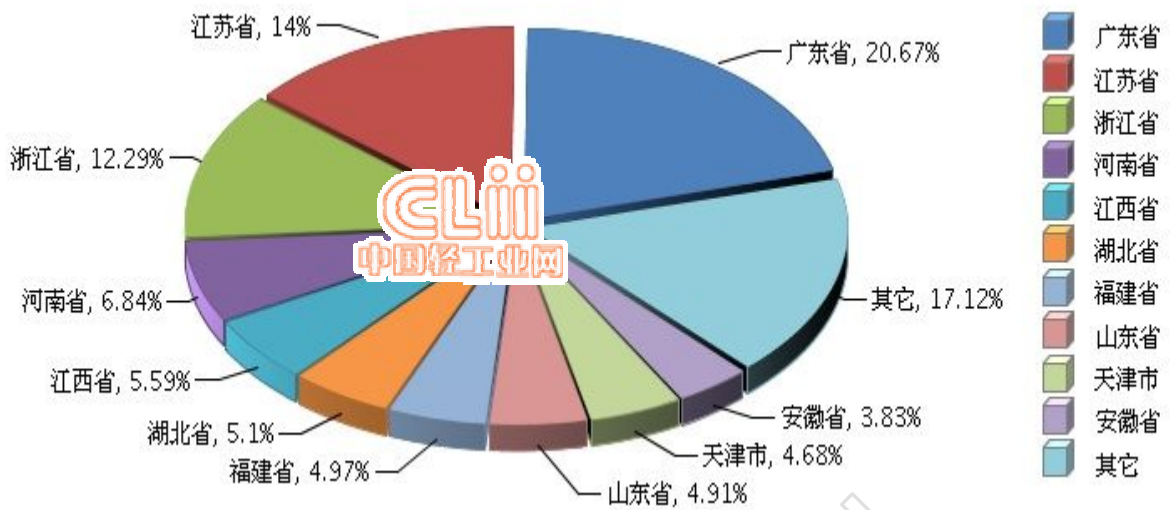


图 2.9 2014 年 1~2 月全国电池行业累计主营业务收入地区占比情况

2014 年 1~4 月全国电池行业主营业务收入同比增长较快的地区是江西、河南、安徽、湖北地区。（参见图 9）

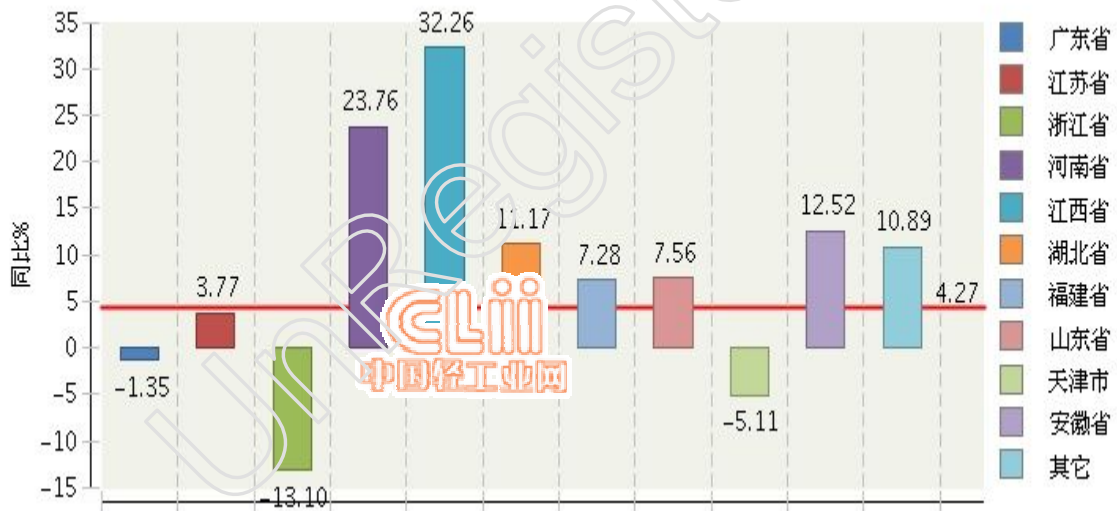


图 9 2014 年 1~4 月全国电池行业累计主营业务收入主要地区同比增长情况