

# 2014年1~4月电池行业利润总额情况分析

中国轻工业信息中心

## 1、利润总额快速增长

2014年1~4月，全国电池行业累计完成利润总额同比增长21.14%。其中：4月份完成利润总额10.69亿元，同比增长49.76%。（参见图1）

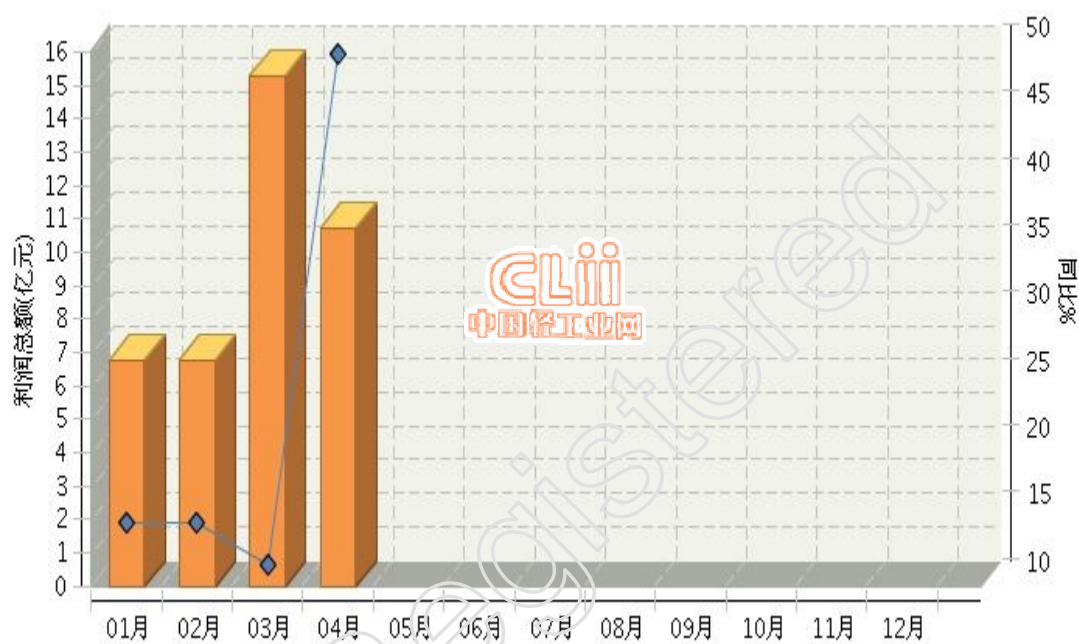


图1 2014年全国电池行业月度利润总额及同比

## 2、内资企业利润总额占比大

从企业注册类型看，内资企业完成累计利润总额25.59亿元(占64.88%)，同比增长19.79%；港、澳、台商投资企业完成累计利润总额7.18亿元(占18.21%)，同比增长10.93%；外商投资企业完成累计利润总额6.67亿元(占16.91%)，同比增长41.29%。（参见图2、图3）

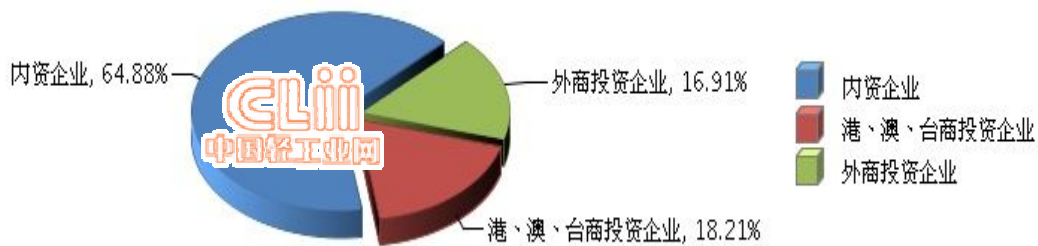


图 2 2014 年 1~4 月全国电池行业累计利润总额企业注册类型占比情况

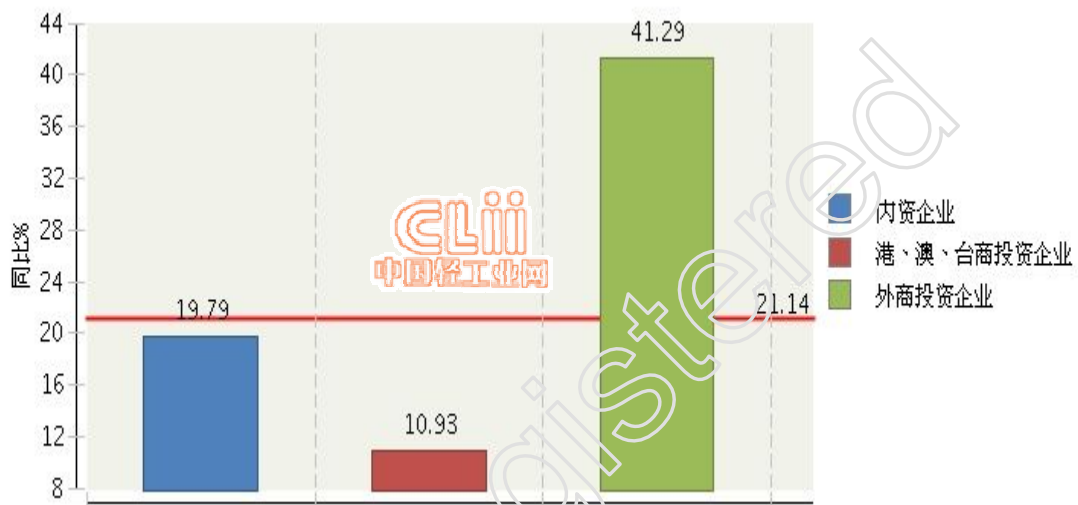


图 3 2014 年 1~4 月全国电池行业累计利润总额企业注册类型同比增长情况

### 3、镍氢电池制造业利润总额同比增长快

分行业看，锂离子电池制造利润总额同比增长较快。其他电池制造完成累计利润总额 24.91 亿元(占 63.14%)，同比增长 22.09%；锂离子电池制造完成累计利润总额 11.74 亿元(占 29.77%)，同比增长 13.79%；镍氢电池制造完成累计利润总额 2.8 亿元(占 7.1%)，同比增长 51.83%。(参见图 4、图 5)



图 4 2014 年 1 月~4 月全国电池行业累计利润总额行业小类占比情况

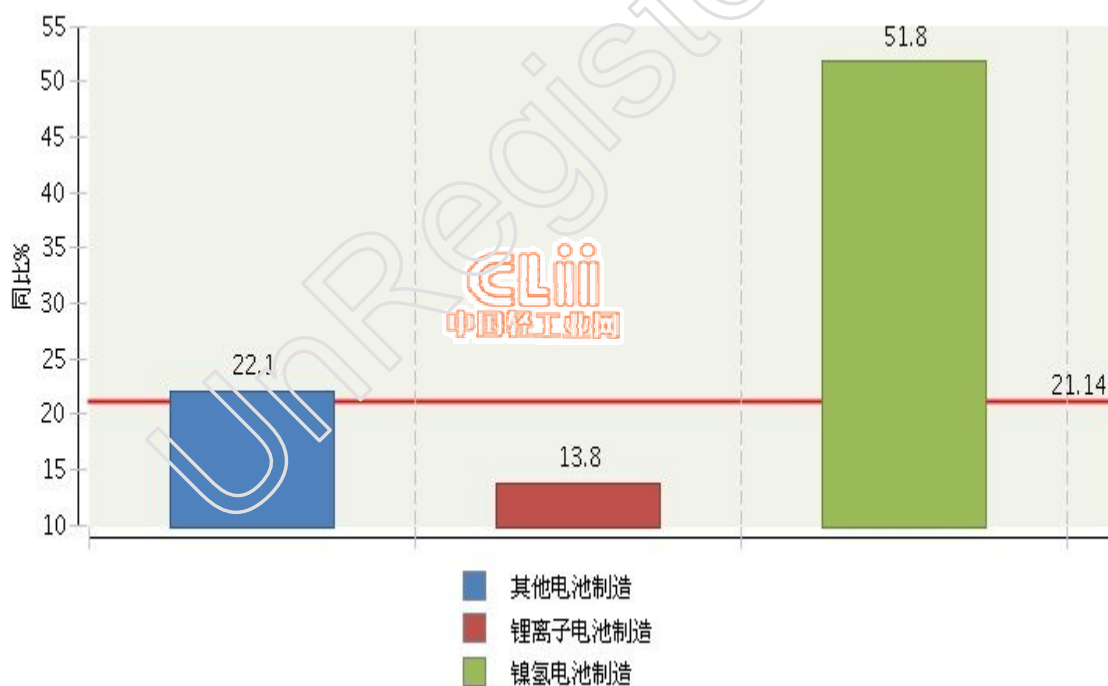


图 5 2014 年 1~4 月全国电池行业累计利润总额行业小类同比增长情况

#### 4、重点产区利润贡献大

2014 年 1~4 月全国电池行业利润较高的产区主要集中在浙江、湖北、江苏、广东、江西、山东、福建、河南、河北、湖南地区，10 个地区完成利润总额占全国的 93.42%。（参见图 6）

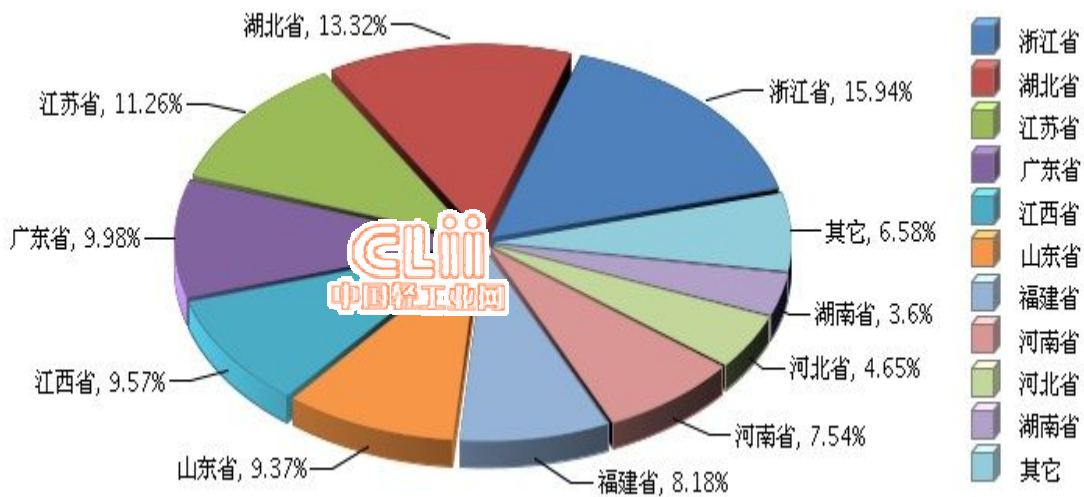


图 6 2014 年 1~4 月全国电池行业累计利润总额地区占比情况

### 5、东部地区利润占比高

分地区看,东部完成累计利润总额 24.17 亿元(占 61.28%),同比增长 15.59%;中部完成累计利润总额 13.85 亿元(占 35.11%),同比增长 26.03%;西部完成累计利润总额 0.97 亿元(占 2.47%),同比增长 126.5%;东北部完成累计利润总额 0.45 亿元(占 1.14%),同比增长 95.66%。(参见图 7)

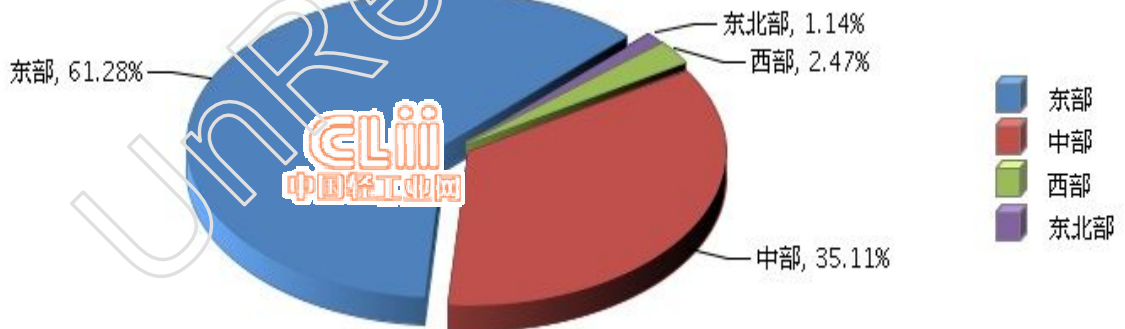


图 7 2014 年 1 月~4 月全国电池行业累计利润总额地区占比情况