

# 2014年1~5月电池行业利润总额情况分析

中国轻工业信息中心 王肖涛

## 1、2014年5月电池利润总额继续快速增长

2014年1~5月，全国电池行业累计完成利润总额同比增长27.04%。其中：5月份完成利润总额同比增长48.82%。（参见图1）

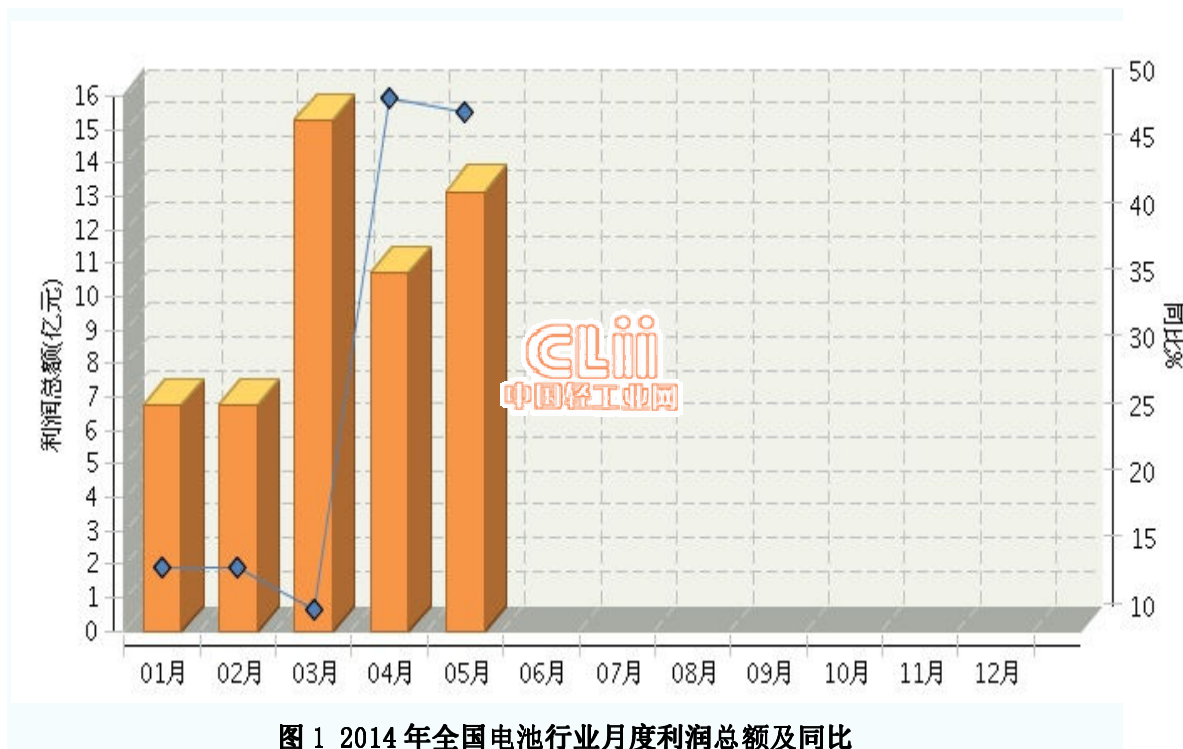


图1 2014年全国电池行业月度利润总额及同比

## 3、内资企业利润总额占比大

从企业注册类型看，内资企业利润总额占比大。内资企业完成累计利润总额占63.36%，同比增长21.79%；港、澳、台商投资企业完成累计利润总额占21.54%，同比增长48.72%；外商投资企业完成累计利润总额占15.1%，同比增长23.69%。（参见图2、图3）

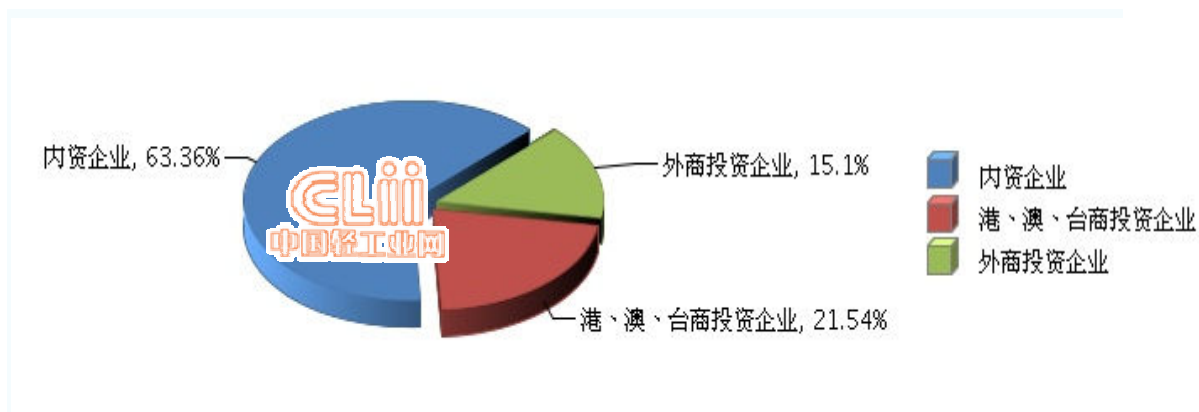


图 2 2014 年 1~5 月全国电池行业累计利润总额企业注册类型占比情况

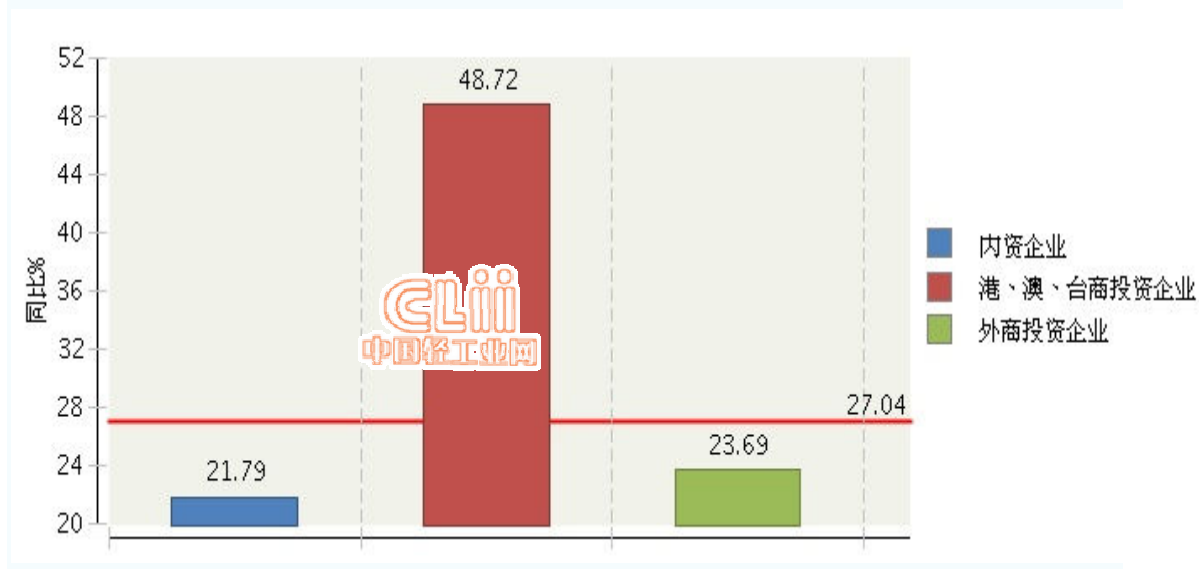


图 3 2014 年 1~5 月全国电池行业累计利润总额企业注册类型同比增长情况

#### 4、镍氢电池制造业利润总额同比增长快

分行业看，锂离子电池制造利润总额同比增长较快。其他电池制造完成累计利润总额占 59.95%，同比增长 23.89%；锂离子电池制造完成累计利润总额占 32.57%，同比增长 28.7%；镍氢电池制造完成累计利润总额占 7.48%，同比增长 49.09%。（参见图 4、图 5）

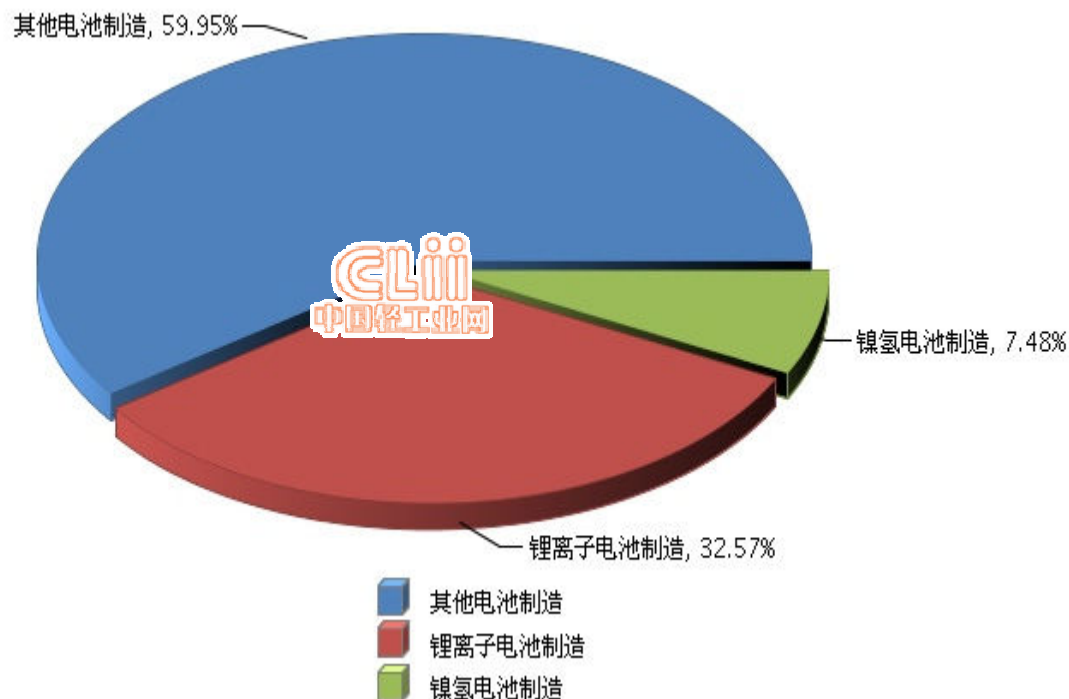


图4 2014年1~5月全国电池行业累计利润总额行业小类占比情况

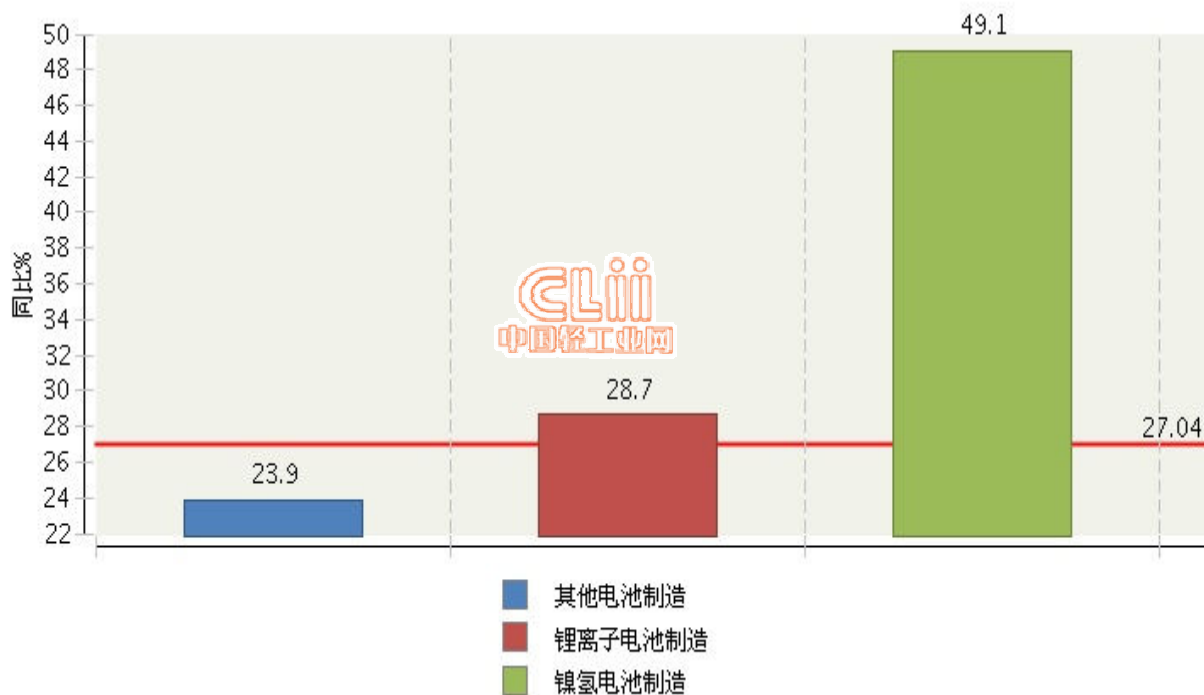


图5 2014年1~5月全国电池行业累计利润总额行业小类同比增长情况

### 5、重点产区利润贡献大

2014年1~5月全国电池行业利润较高的产区主要集中在浙江、广东、湖北、江苏、江西、山东、河南、福建、河北、天津地区，10个地区完成利润总额占全国的94.16%。（参见图6）

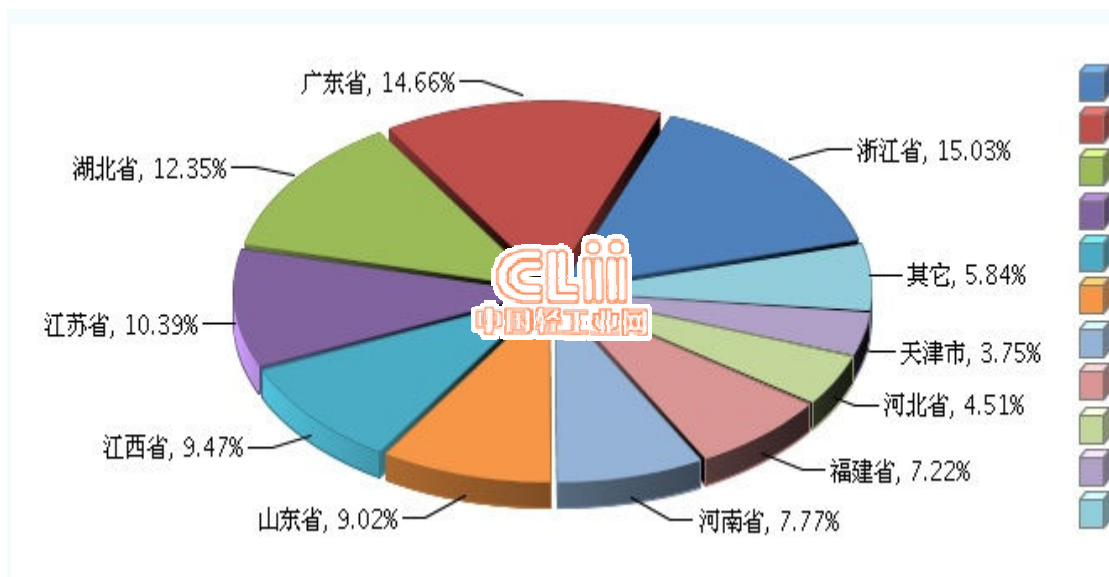


图 6 2014 年 1~5 月全国电池行业累计利润总额地区占比情况

## 6、东部地区利润占比高

分地区看，东部完成累计利润总额占 63.64%，同比增长 23.11%；中部完成累计利润总额占 33.11%，同比增长 29.46%；西部完成累计利润总额占 2.44%，同比增长 325.98%；东北部完成累计利润总额占 0.81%，同比增长-7.63%。（参见图 7）



图 7 2014 年 1~5 月全国电池行业累计利润总额地区占比情况