

# 2014年1~6月电池行业主营业务收入情况分析

中国轻工业信息中心 王肖涛

## 一、电池主营业务收入景气指数“过冷”

2013年3月至2014年2月电池主营业务收入景气指数一直在“渐冷”提示区运行，2014年6月为78.82，连续4月在“过冷”提示区。（参见图1）

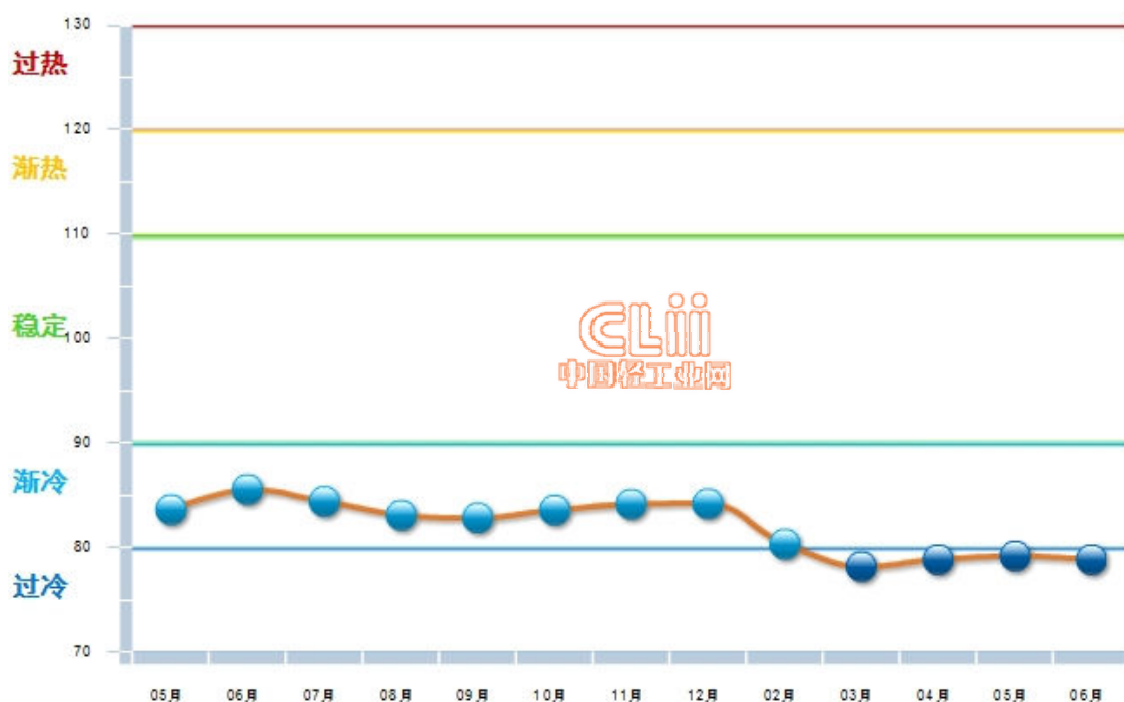


图1 2013.5—2014.06 电池行业主营业务收入景气指数变化态势

## 二、6月主营业务收入增长平稳

2014年1~6月，全国电池行业累计完成主营业务收入1,975.15亿元，同比增长4.25%。其中：6月份完成主营业务收入377.53亿元，同比增长2.17%。（参见图2）

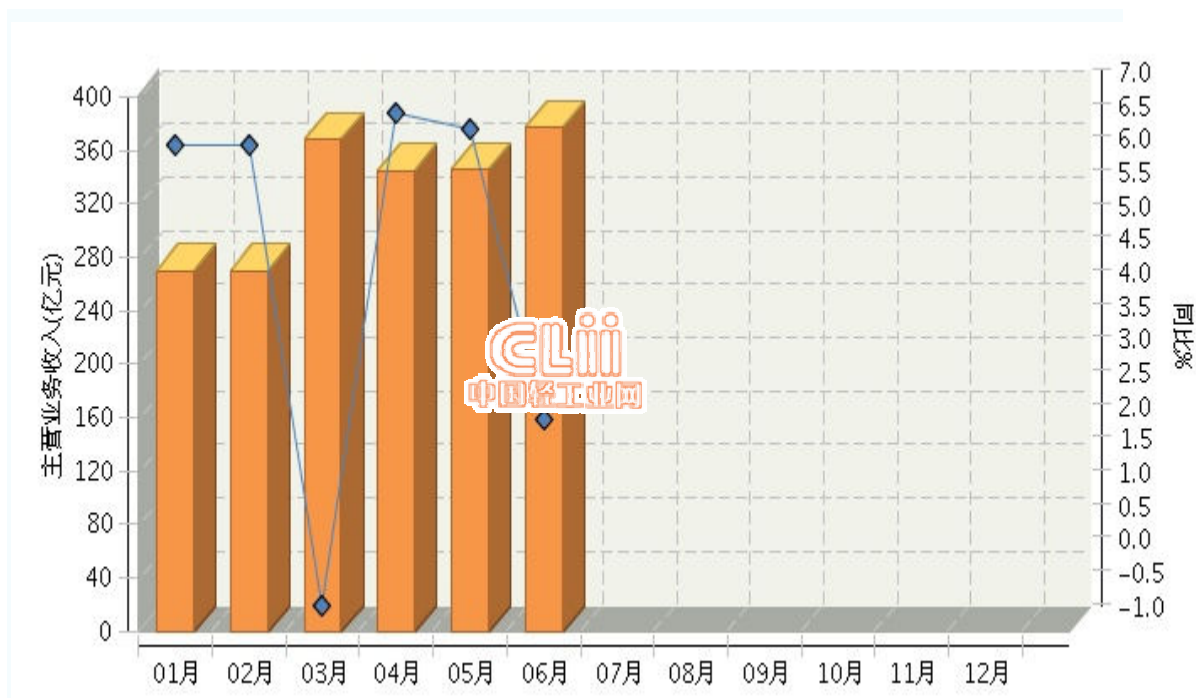


图 2 2014 年全国电池行业月度主营业务收入及同比

### 三、内资企业主营业务收入占比大

从企业注册类型看，内资企业主营业务收入占比较大。内资企业完成累计主营业务收入 1193.16 亿元(占 60.41%)，同比增长 9.05%；港、澳、台商投资企业完成累计主营业务收入 502.86 亿元(占 25.46%)，同比增长-6.25%；外商投资企业完成累计主营业务收入 279.12 亿元(占 14.13%)，同比增长 5.69%。(参见图 3、图 4)

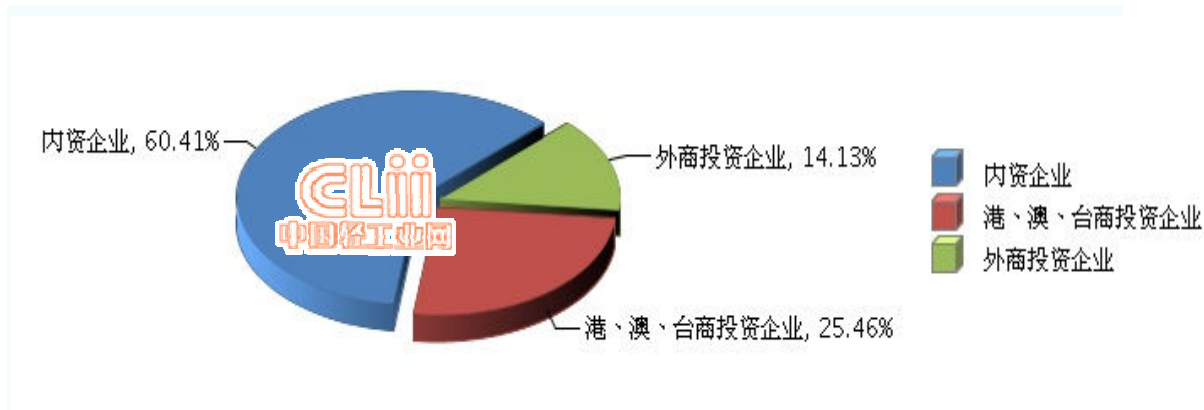


图 3 2014 年 1~6 月全国电池行业累计主营业务收入企业注册类型占比情况

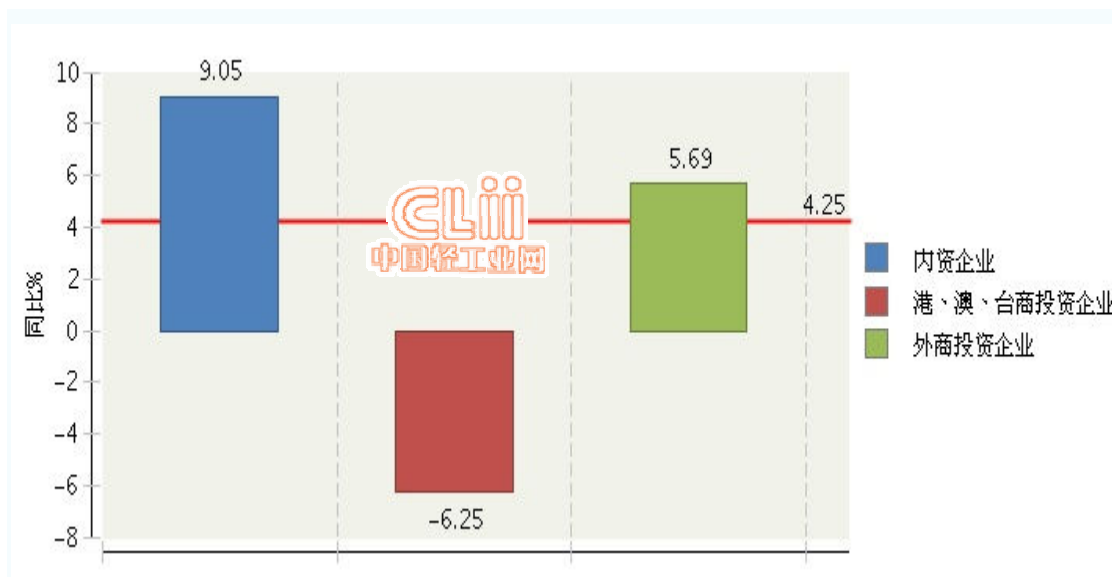


图 4 2014 年 1~6 月全国电池行业累计主营业务收入企业注册类型同比增长情况

#### 四、小型企业增长速度加快

从企业规模看，小型企业增长速度加快。大型企业完成累计主营业务收入 810.75 亿元(占 41.05%)，同比增长-2.02%；中型企业完成累计主营业务收入 634.63 亿元(占 32.13%)，同比增长 2.1%；小型企业完成累计主营业务收入 529.76 亿元(占 26.82%)，同比增长 18.91%。(参见图 5、图 6)

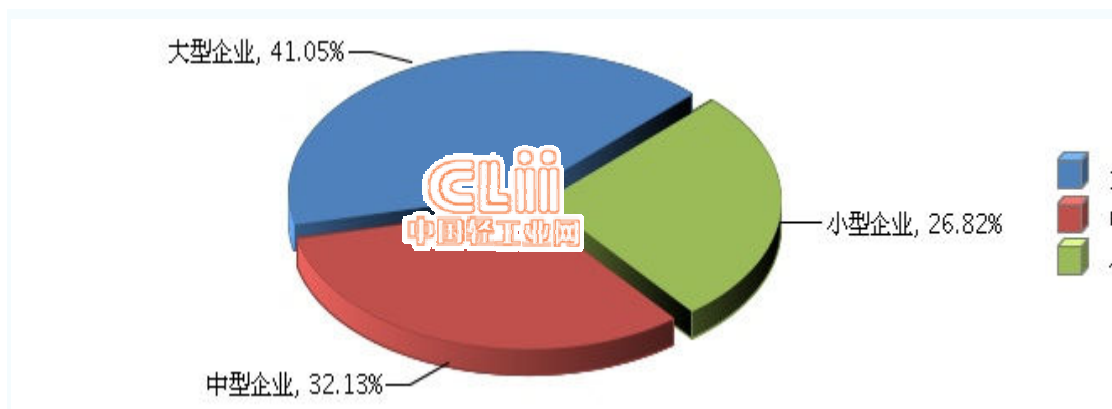


图 5 2014 年 1~6 月全国电池行业累计主营业务收入企业规模占比情况

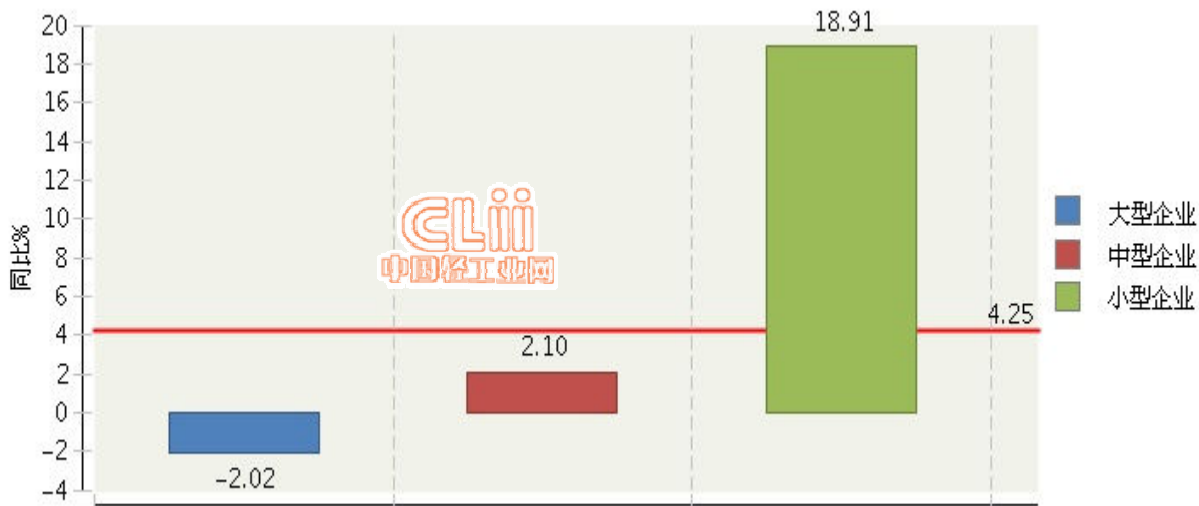


图 6 2014 年 1~6 月全国电池行业累计主营业务收入企业规模同比增长情况

### 五、锂离子电池制造业主营业务收入增长较快

2014 年 1~6 月，其他电池制造完成累计主营业务收入 1072.19 亿元(占 54.28%)，同比增长 1.3%；锂离子电池制造完成累计主营业务收入 720.57 亿元(占 36.48%)，同比增长 8.36%；镍氢电池制造完成累计主营业务收入 182.39 亿元(占 9.23%)，同比增长 6.51%。(参见图 7、图 8)

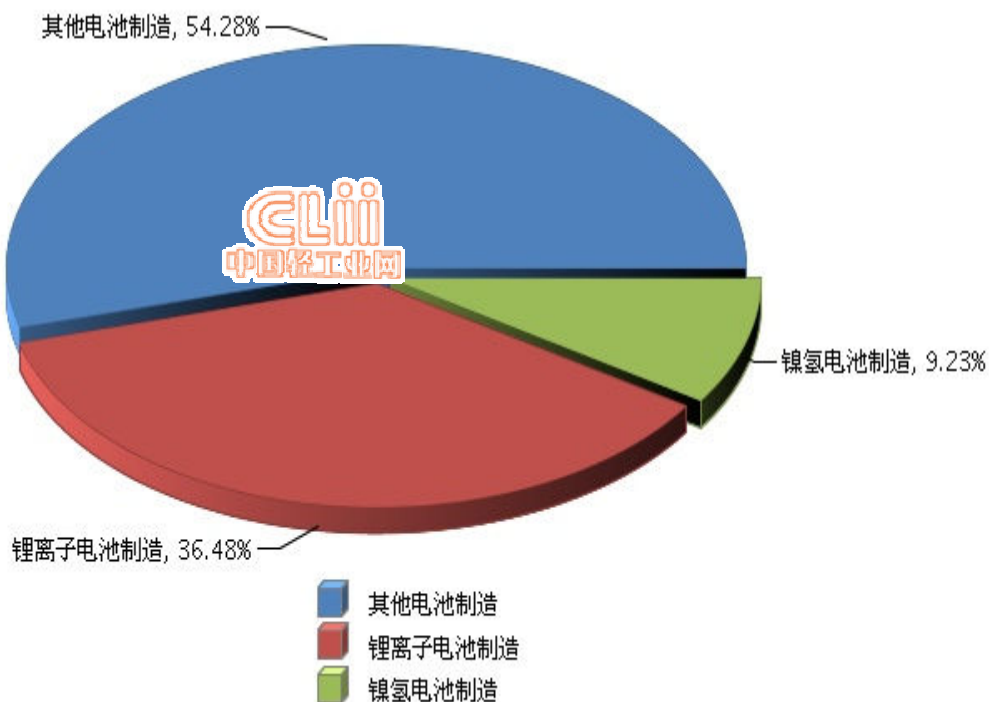


图 7 2014 年 1~6 月全国电池行业累计主营业务收入行业小类占比情况

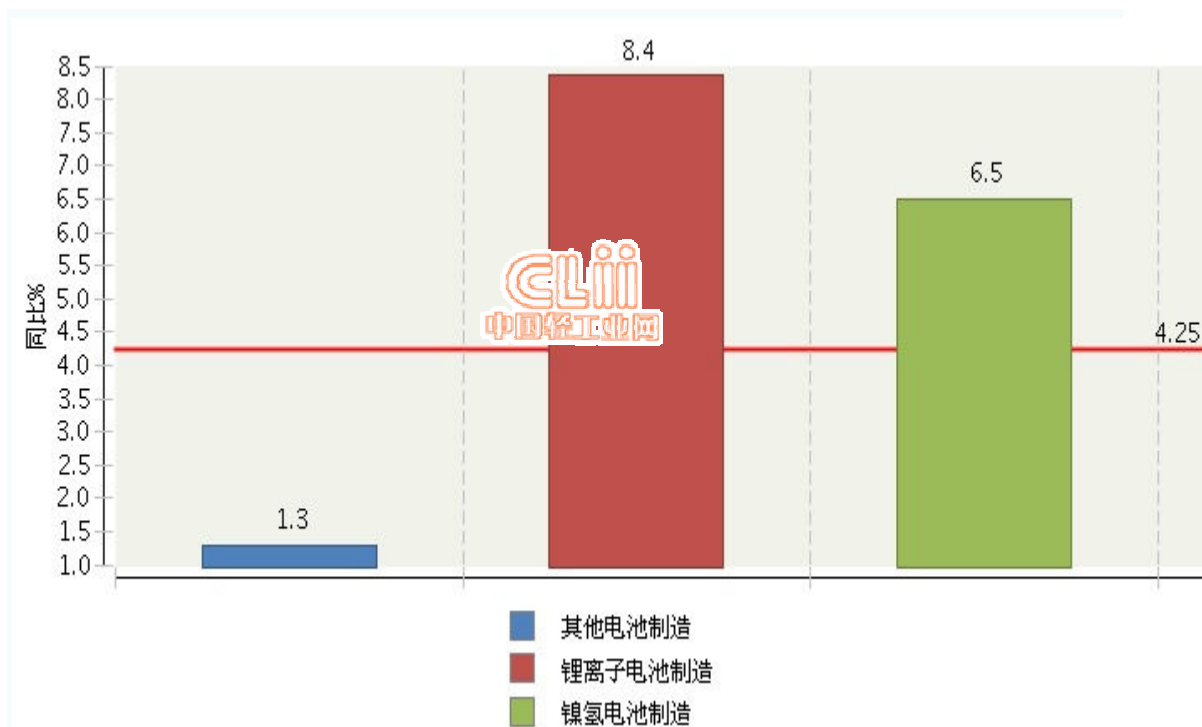


图 8 2014 年 1~6 月全国电池行业累计主营业务收入行业小类同比增长情况

## 六、重点产区主营业务收入占比较高

2014 年 1~4 月全国电池行业主营业务收入较高的产区主要集中在广东、江苏、浙江、河南、江西、山东、湖北、福建、天津、安徽地区，十个地区完成主营业务收入占全国的 83.47%。（参见图 9）

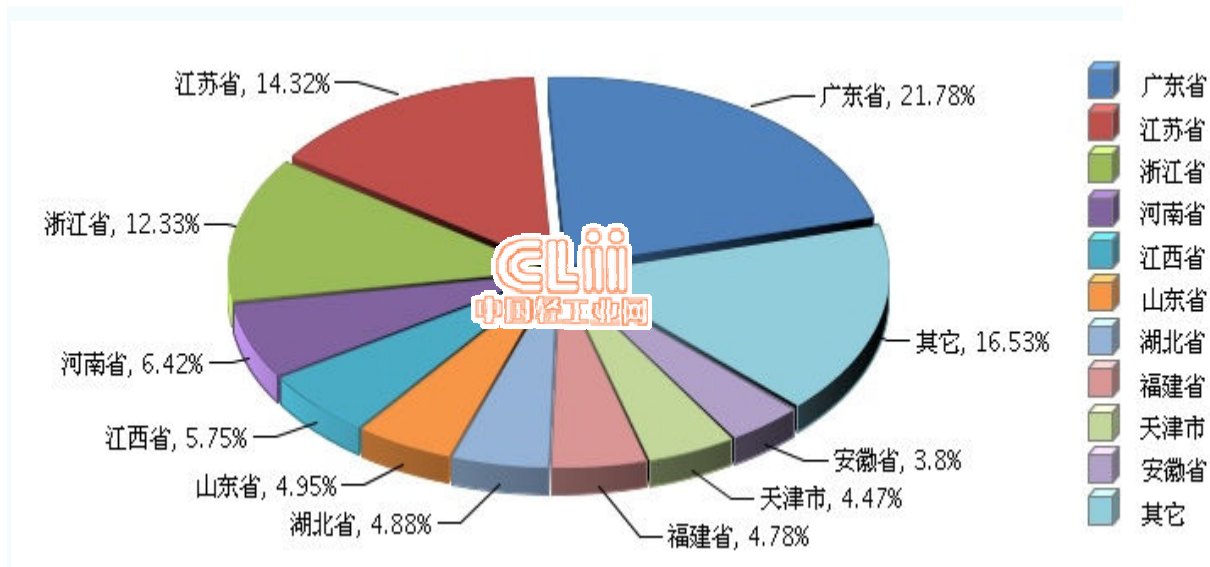


图 9 2014 年 1~6 月全国电池行业累计主营业务收入地区占比情况

2014 年 1~6 月全国电池行业主营业务收入同比增长较快的地区是江西、河南、湖北、地区。（参见图 10）

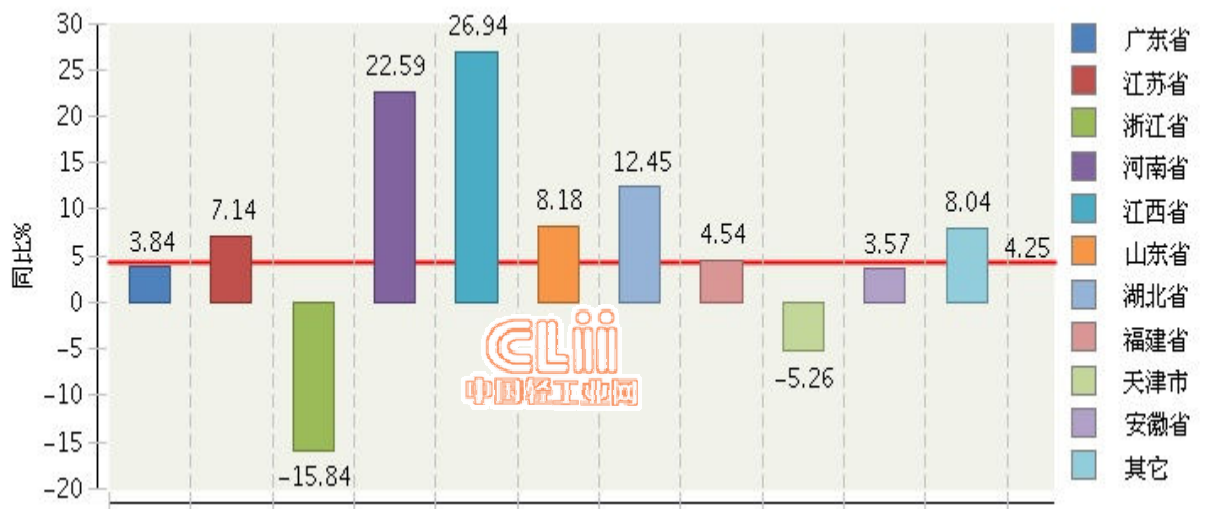


图 10 2014 年 1~6 月全国电池行业累计主营业务收入主要地区同比增长情况