

# 2014年1~11月电池行业主营业务收入情况分析

## 1、11月主营业务收入同比基本持平

2014年1~11月，全国电池行业累计完成主营业务收入同比增长4.34%。其中：11月份完成主营业务收入同比增长0.66%。（参见图1）

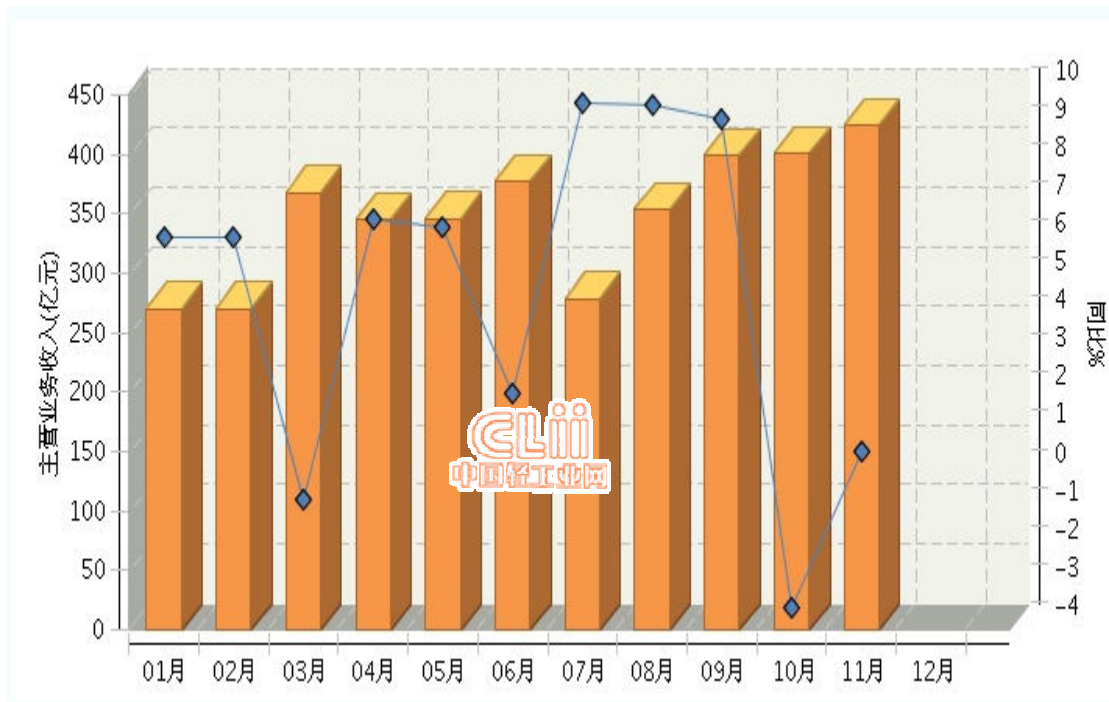


图1 2014年全国电池行业月度主营业务收入及同比

## 2、内资企业主营业务收入增长较快

从企业注册类型看，内资企业主营业务收入占比大增速快。内资企业完成累计主营业务收入占62.51%，同比增长7.6%；港、澳、台商投资企业完成累计主营业务收入占25.33%，同比增长-1.56%；外商投资企业完成累计主营业务收入占12.17%，同比增长1.26%。（参见图2、图3）

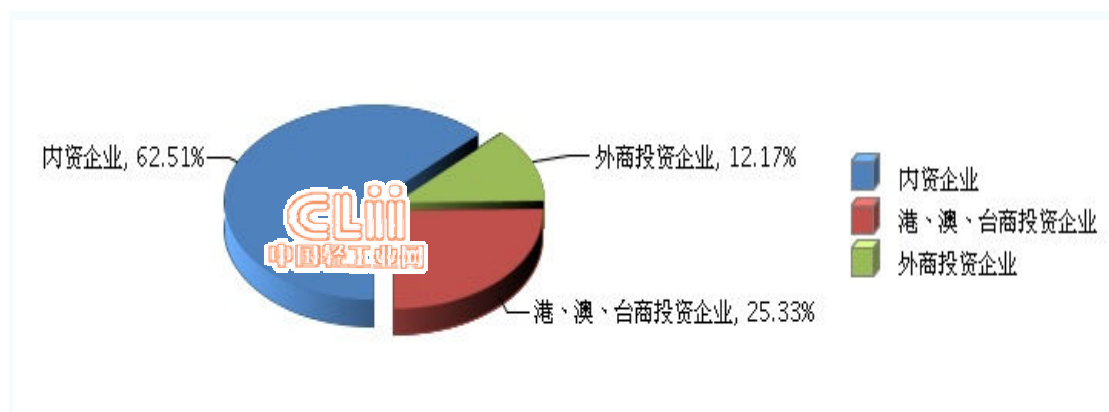


图 2 2014 年 1~11 月全国电池行业累计主营业务收入企业注册类型占比情况

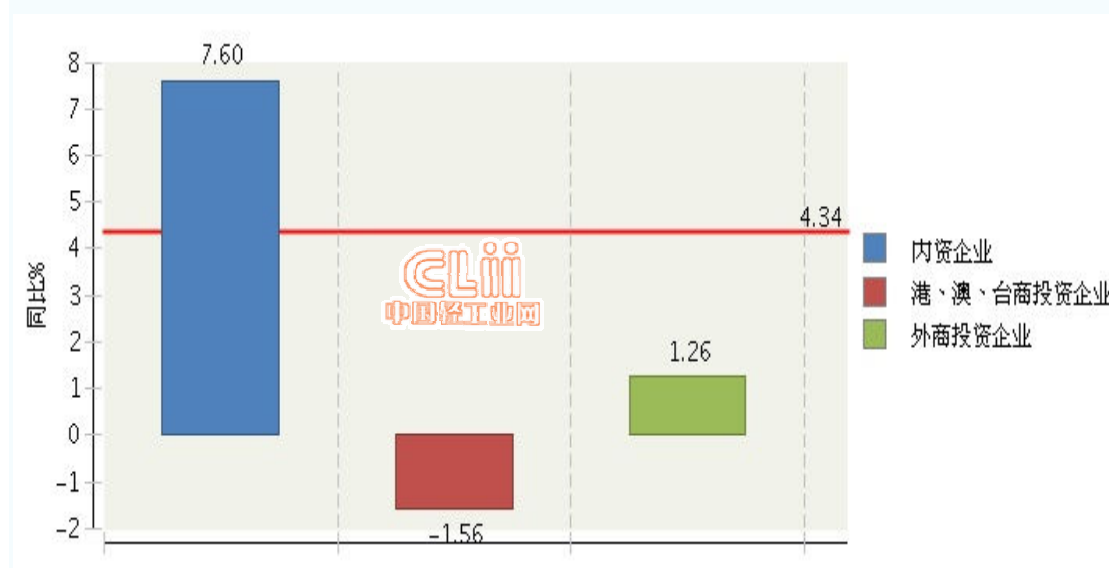


图 3 2014 年 1~11 月全国电池行业累计主营业务收入企业注册类型同比增长情况

### 3、小型企业增长速度加快

从企业规模看，小型企业增长速度加快。大型企业完成累计主营业务收入占 40.71%，同比增长 2.2%；中型企业完成累计主营业务收入占 35.1%，同比增长 1.71%；小型企业完成累计主营业务收入占 24.19%，同比增长 12.55%。（参见图 4、图 5）

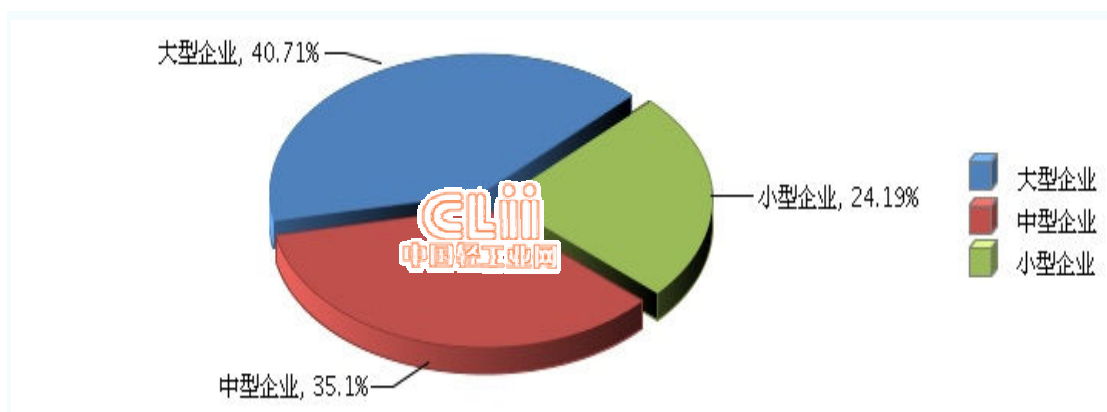


图 4 2014 年 1~11 月全国电池行业累计主营业务收入企业规模占比情况

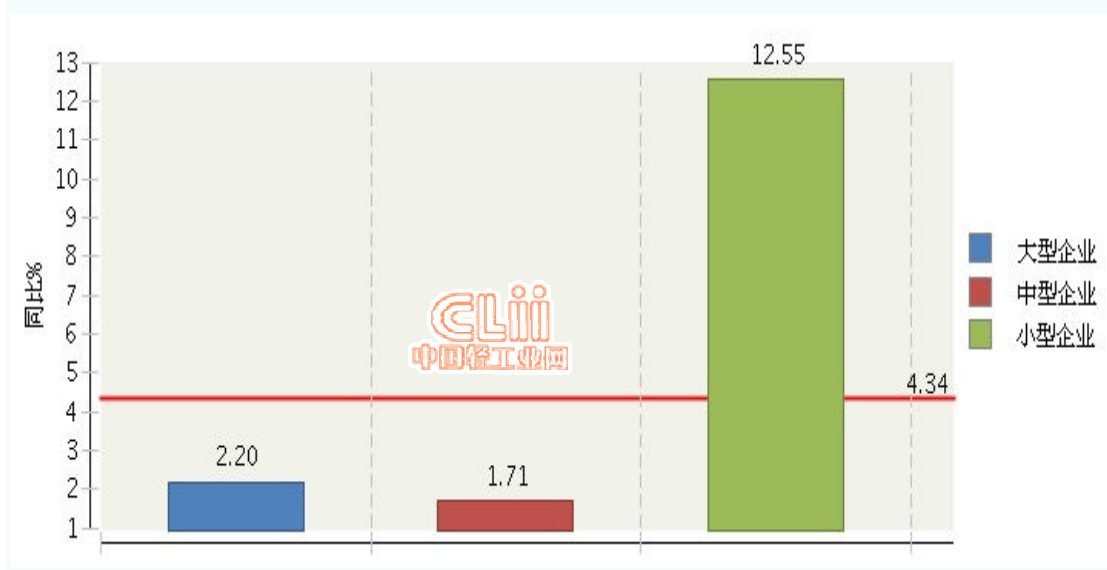


图 5 2014 年 1~11 月全国电池行业累计主营业务收入企业规模同比增长情况

#### 4、镍氢电池制造业主营业务收入增长较快

2014 年 1~11 月，其他电池制造完成累计主营业务收入占 52.64%，同比增长 0%；锂离子电池制造完成累计主营业务收入占 37.68%，同比增长 9.21%；镍氢电池制造完成累计主营业务收入占 9.68%，同比增长 11.32%。（参见图 6、图 7）

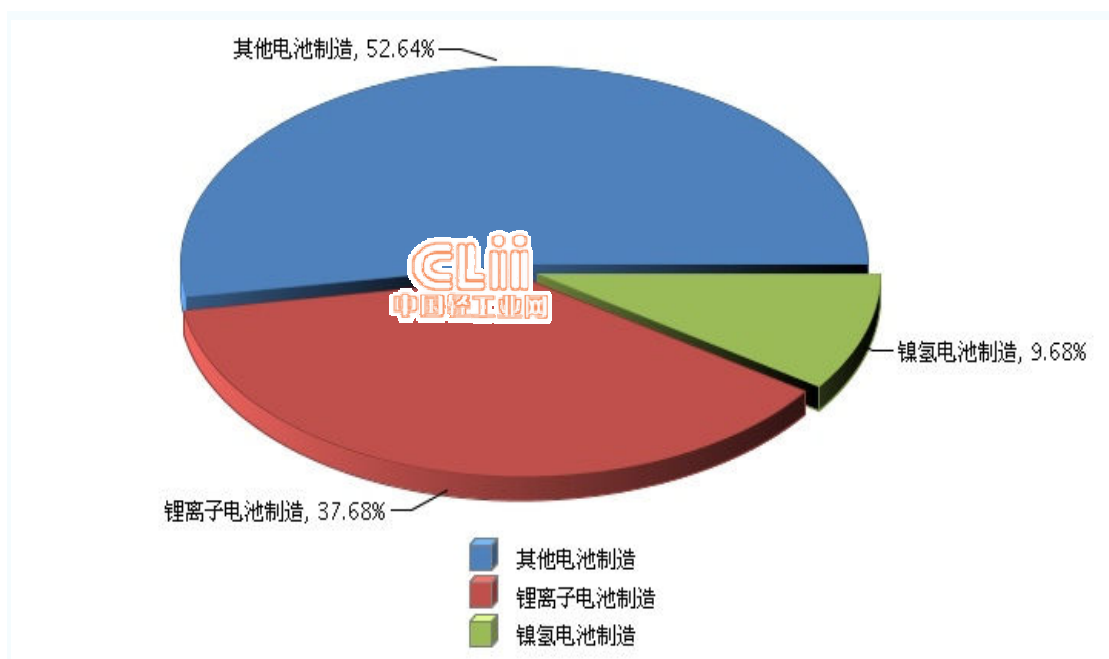


图 6 2014 年 1~11 月全国电池行业累计主营业务收入行业小类占比情况

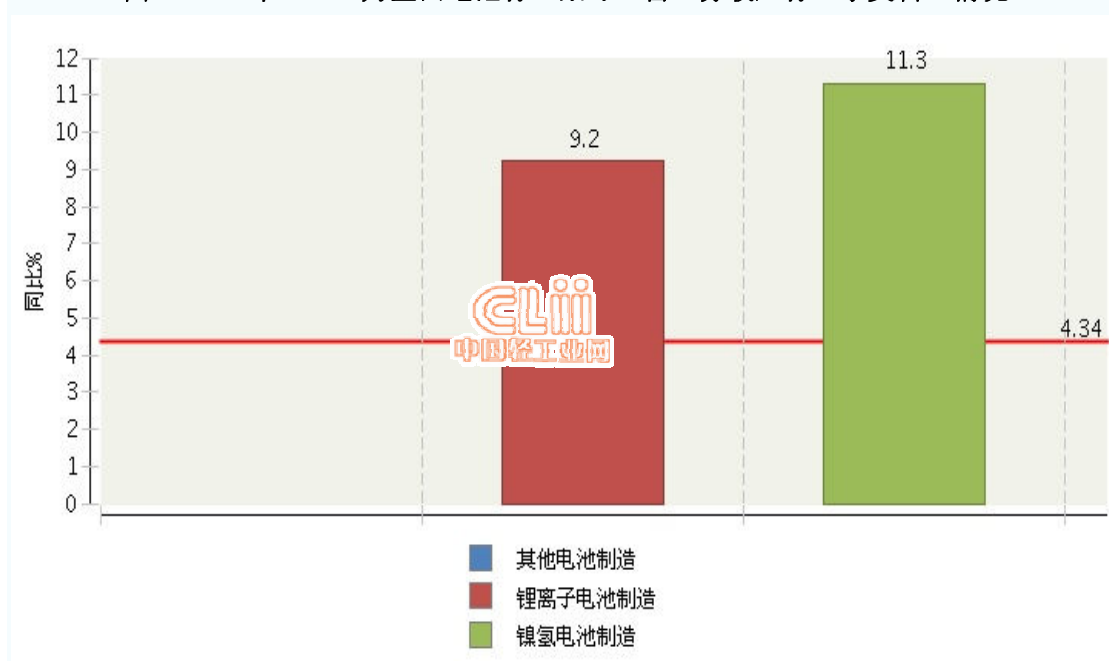


图 7 2014 年 1~11 月全国电池行业累计主营业务收入行业小类同比增长情况

### 5、重点产区主营业务收入占比较高

2014 年 1~11 月全国电池行业主营业务收入较高的产区主要集中在广东、江苏、浙江、江西、河南、福建、山东、湖北、天津、湖南地区，十个地区完成主营业务收入占全国的 85.48%。（参见图 8）。

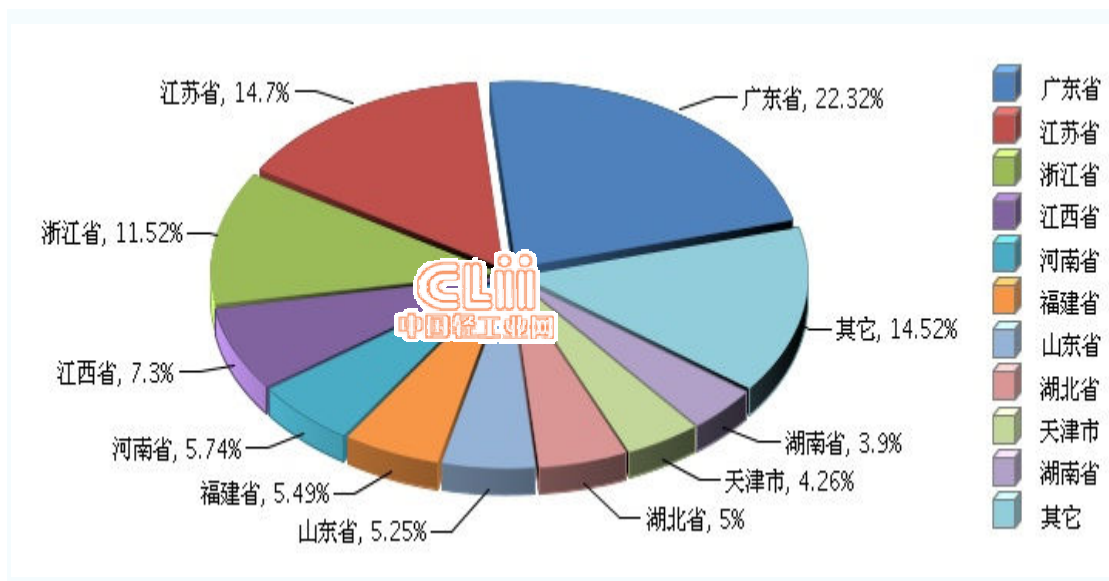


图 8 2014 年 1~11 月全国电池行业累计主营业务收入地区占比情况

2014 年 1~11 月全国电池行业主营业务收入同比增长较快的地区是湖南、河南、江西、福建、山东、湖北、江苏地区。(参见图 9)

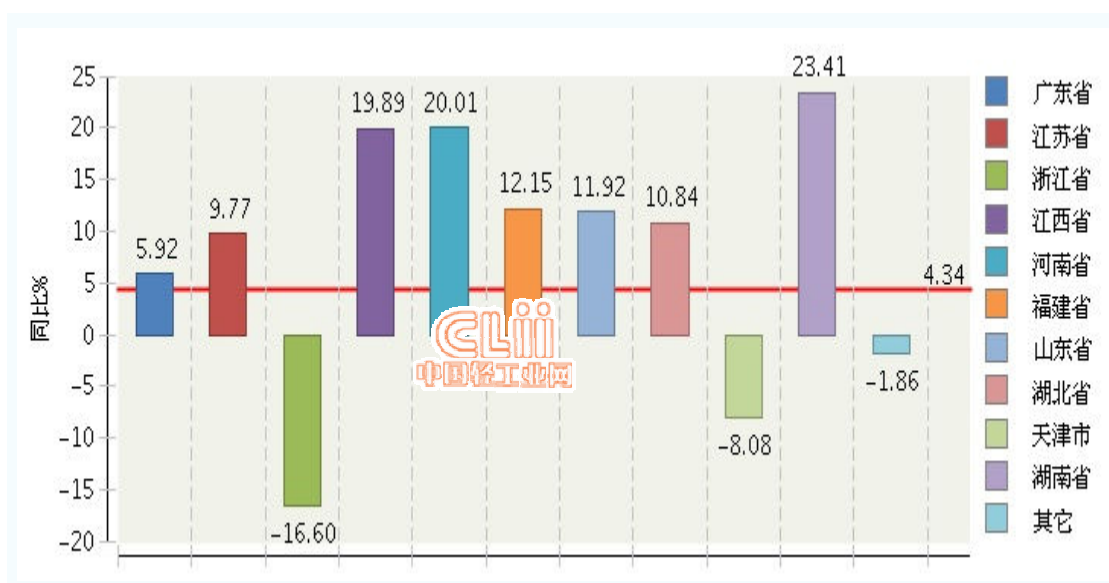


图 9 2014 年 1~11 月全国电池行业累计主营业务收入主要地区同比增长情况