

2014 年电池行业主营业务收入情况分析

1、电池主营业务收入景气指数“过冷”

2014 年电池主营业务收入景气指数基本上在“过冷”提示区运行，9 月上旬触“渐冷”区底部后，10 月起重入“过冷”提示区。（参见图 2.1）

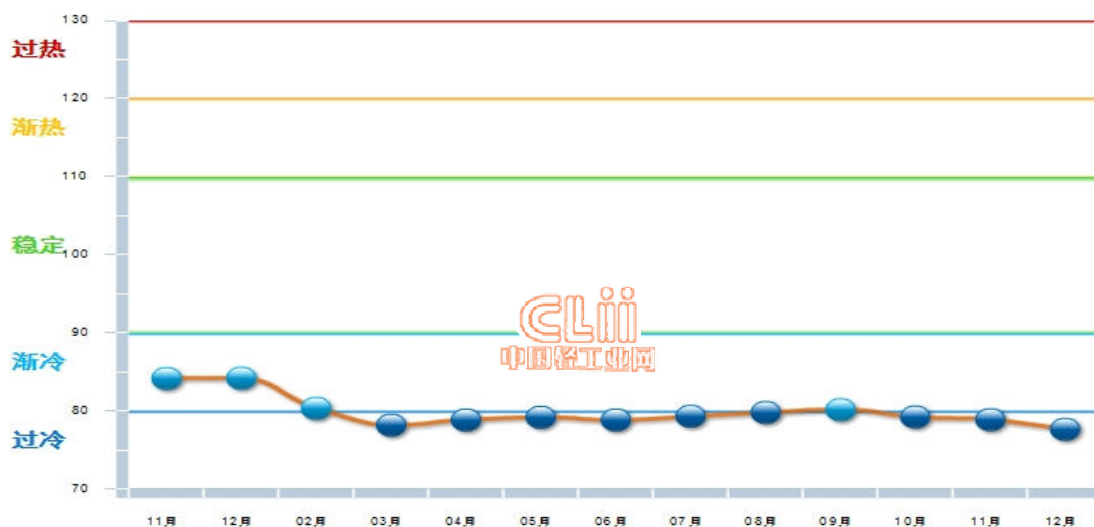


图 2.1 2013.11—2014.12 电池行业主营业务收入景气指数变化态势

2、2014 年 12 月主营业务收入同比下降 10.95%

2014 年 1~12 月，全国电池行业累计完成主营业务收入同比增长 2.69%。其中：12 月份完成主营业务收入同比增长-10.95%。（参见图 2.2）

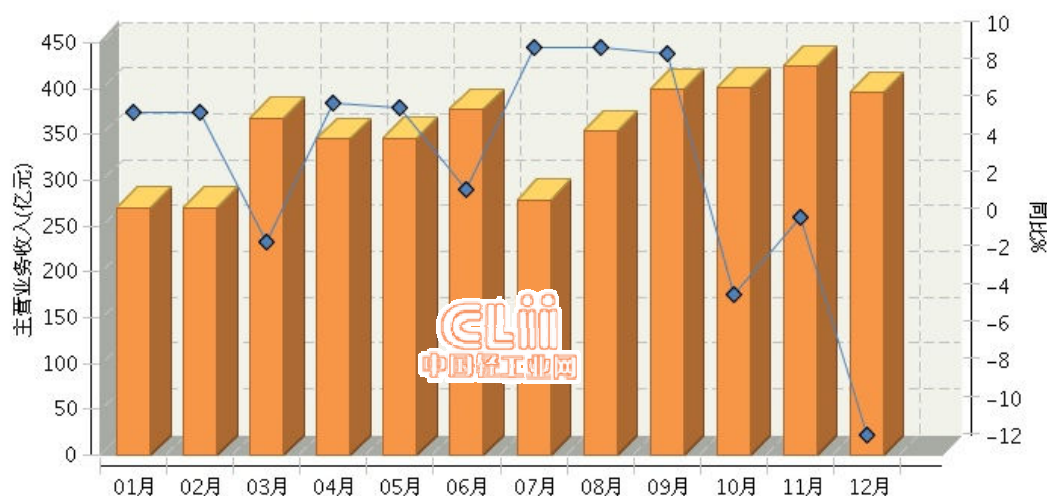


图 2.2 2014 年全国电池行业月度主营业务收入及同比

3、内资企业主营业务收入增长

从企业注册类型看，内资企业主营业务收入占比大增速快。内资企业完成累计主营业务收入占 62.27%，同比增长 4.99%；港、澳、台商投资企业完成累计主营业务收入占 25.67%，同比增长-1.31%；外商投资企业完成累计主营业务收入占 12.06%，同比增长 0.06%。（参见图 2.3、图 2.4）

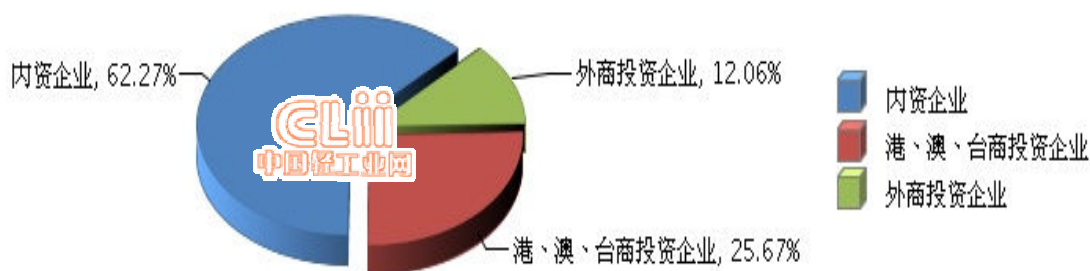


图 2.3 2014 年 1~12 月全国电池行业累计主营业务收入企业注册类型占比情况

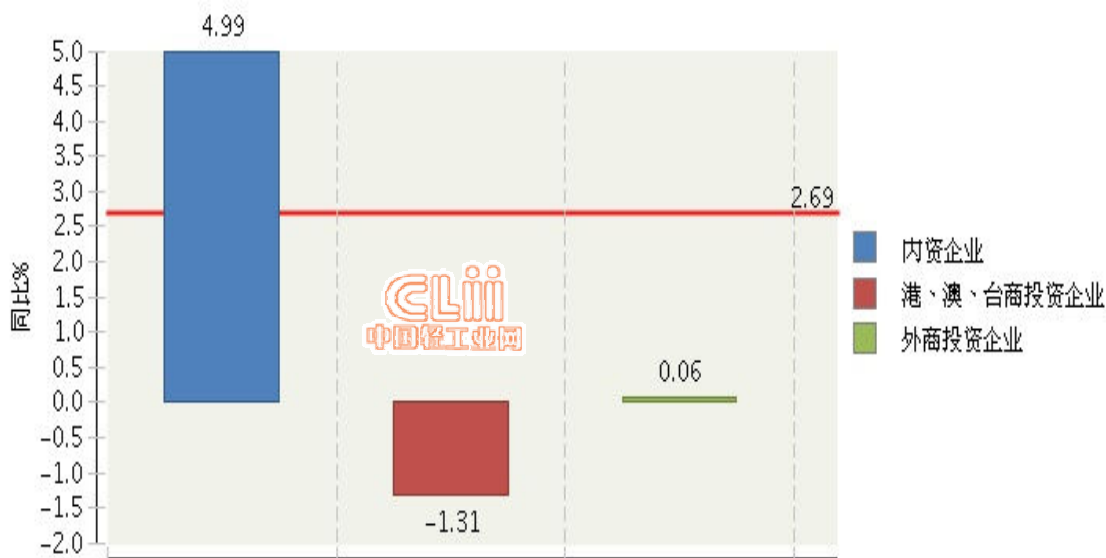


图 2.4 2014 年 1~12 月全国电池行业累计主营业务收入企业注册类型同比增长情况

4、小型企业增长速度加快

从企业规模看，小型企业增长速度加快。大型企业完成累计主营业务收入占 40.85%，同比增长 1.6%；中型企业完成累计主营业务收入占 34.44%，同比增长

-2.23%；小型企业完成累计主营业务收入占 24.71%，同比增长 12.61%。（参见图 2.5、图 2.6）

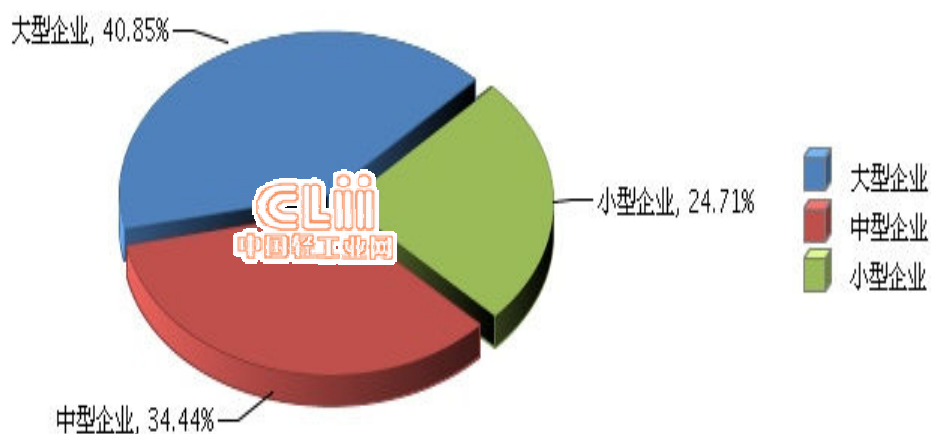


图 2.5 2014 年 1~12 月全国电池行业累计主营业务收入企业规模占比情况

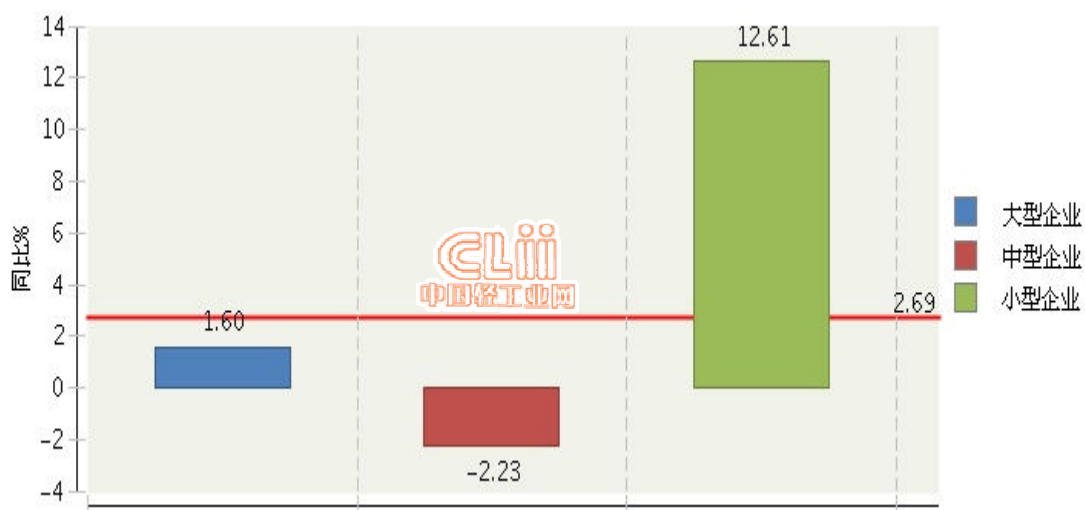


图 2.6 2014 年 1~12 月全国电池行业累计主营业务收入企业规模同比增长情况

5、镍氢电池制造业主营业务收入增长较快

2014 年 1~12 月，其他电池制造完成累计主营业务收入占 52.33%，同比增长-1.75%；锂离子电池制造完成累计主营业务收入占 37.95%，同比增长 7.64%；镍氢电池制造完成累计主营业务收入占 9.72%，同比增长 9.72%。（参见图 2.7、图 2.8）

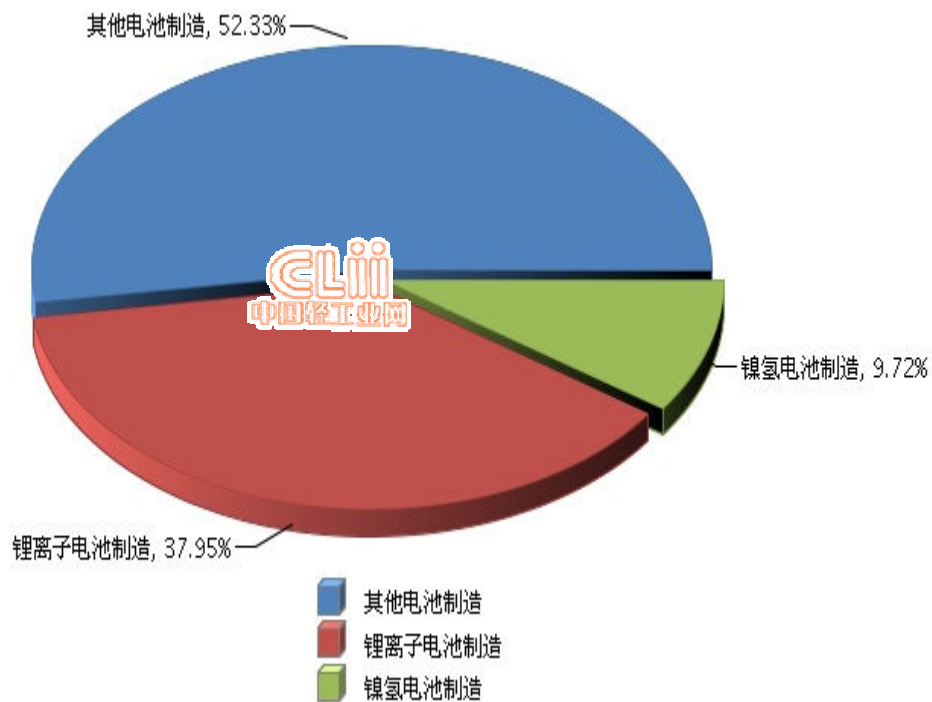


图 2.7 2014 年 1~12 月全国电池行业累计主营业务收入行业小类占比情况

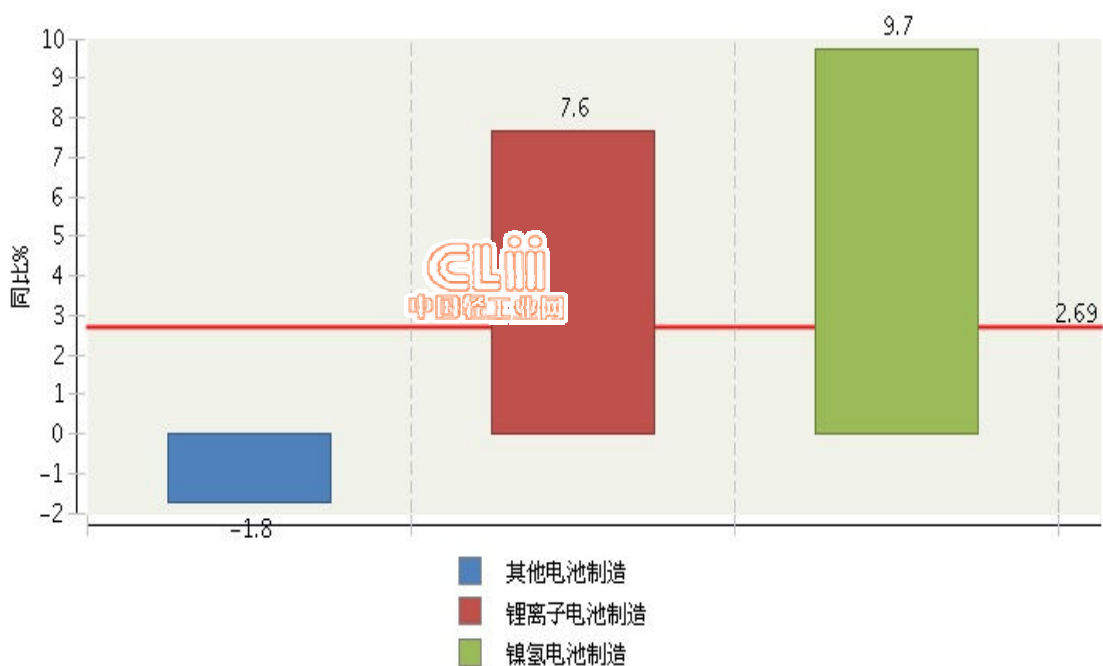


图 2.8 2014 年 1~12 月全国电池行业累计主营业务收入行业小类同比增长情况

6、重点产区主营业务收入占比较高

2014 年 1~12 月全国电池行业主营业务收入较高的产区主要集中在广东、江苏、浙江、江西、河南、福建、山东、湖北、天津、湖南地区，十个地区完成主营业务收入占全国的 85.44%。（参见图 2.9）。

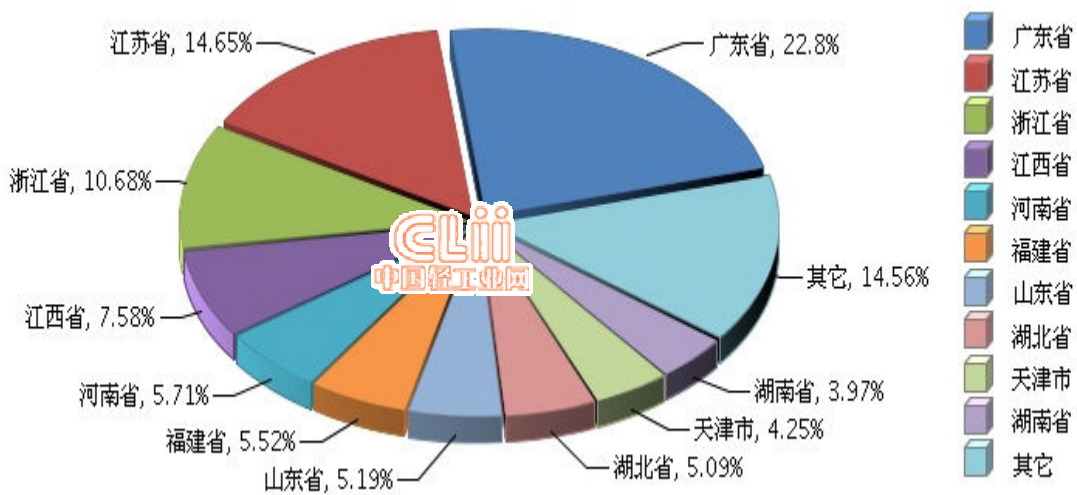


图 2.9 2014 年 1~12 月全国电池行业累计主营业务收入地区占比情况

2014 年 1~12 月全国电池行业主营业务收入同比增长较快的地区是湖南、河南、江西、湖北、山东、福建地区。（参见图 2.10）

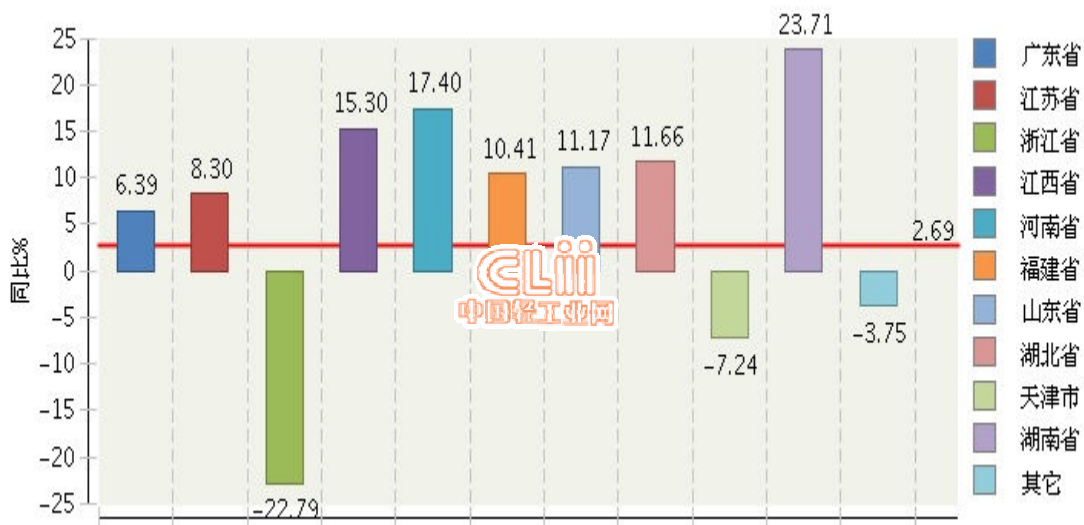


图 2.10 2014 年 1~12 月全国电池行业累计主营业务收入主要地区同比增长情况