

2015年1~4月电池行业利润总额情况分析

1、电池利润景气指数下跌至“渐冷”提示区

2015年4月利润景气指数为77.19，与2015年3月80.58相比下跌了3.39个百分点，进入“过冷”提示区。（参见图1）

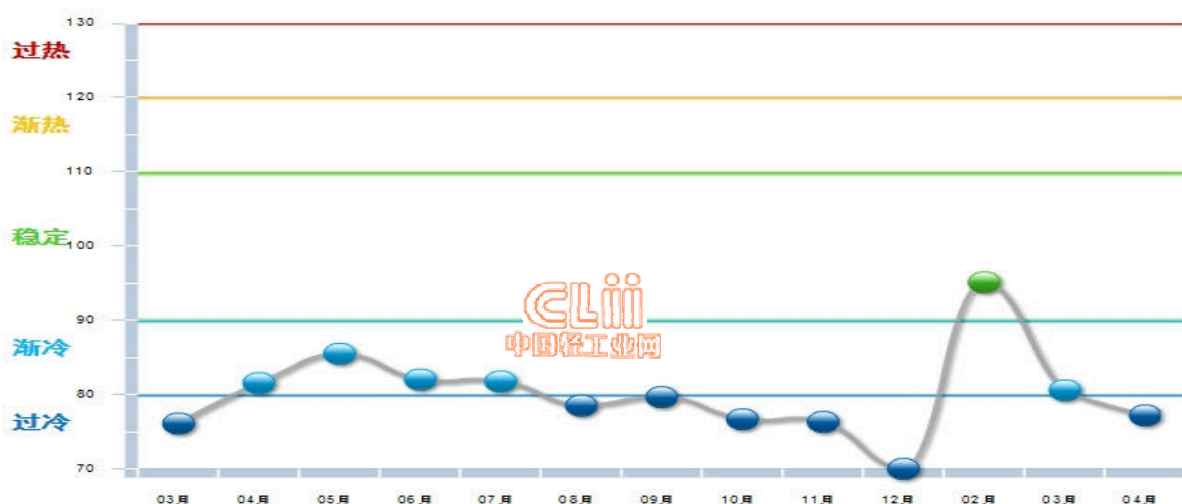


图1 2014.3—2015.4 电池行业利润景气指数变化态势

2、3月利润总额同比上涨1.1%

2015年1~4月，全国电池行业累计完成利润同比增长14.68%。其中：4月份完成利润总额同比增长0.69%。

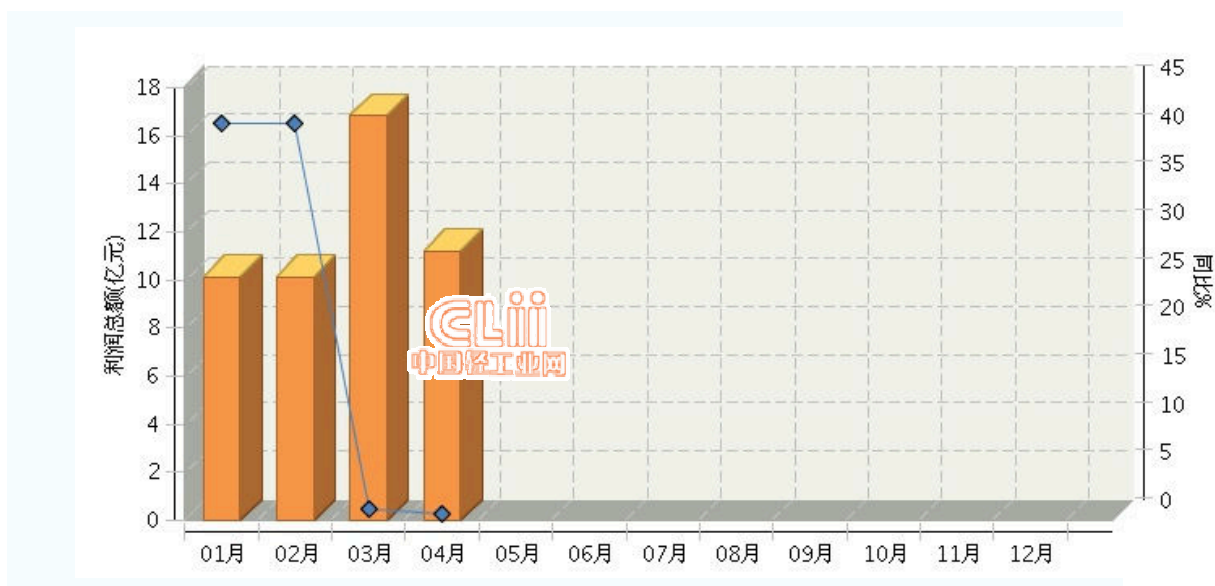


图2 2015年全国电池行业月度利润总额及同比

3、港、澳、台商投资企业增速快

从企业注册类型看，港、澳、台商投资企业增速快。内资企业完成累计利润总额占 71.92%，同比增长 15.18%；港、澳、台商投资企业完成累计利润总额占 20.09%，同比增长 39.57%；外商投资企业完成累计利润总额占 7.99%，同比增长 -22.88%。（参见图 3、图 4）

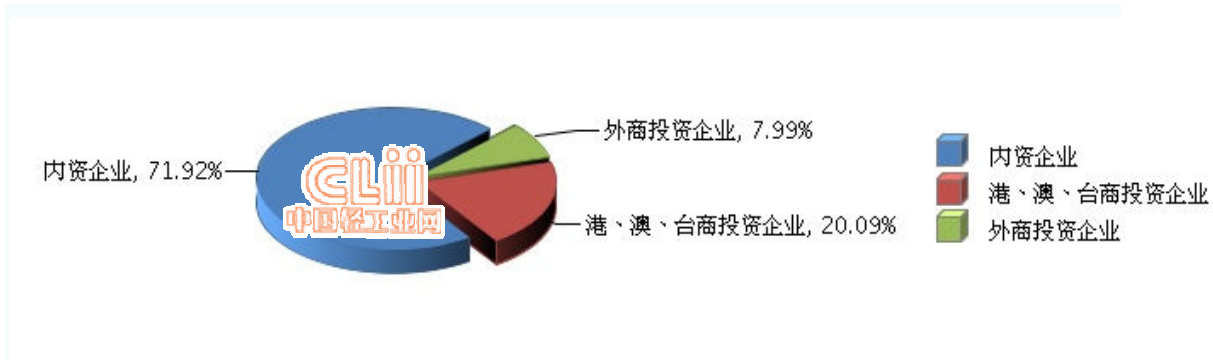


图 3 2015 年 1~4 月全国电池行业累计利润总额企业注册类型占比情况

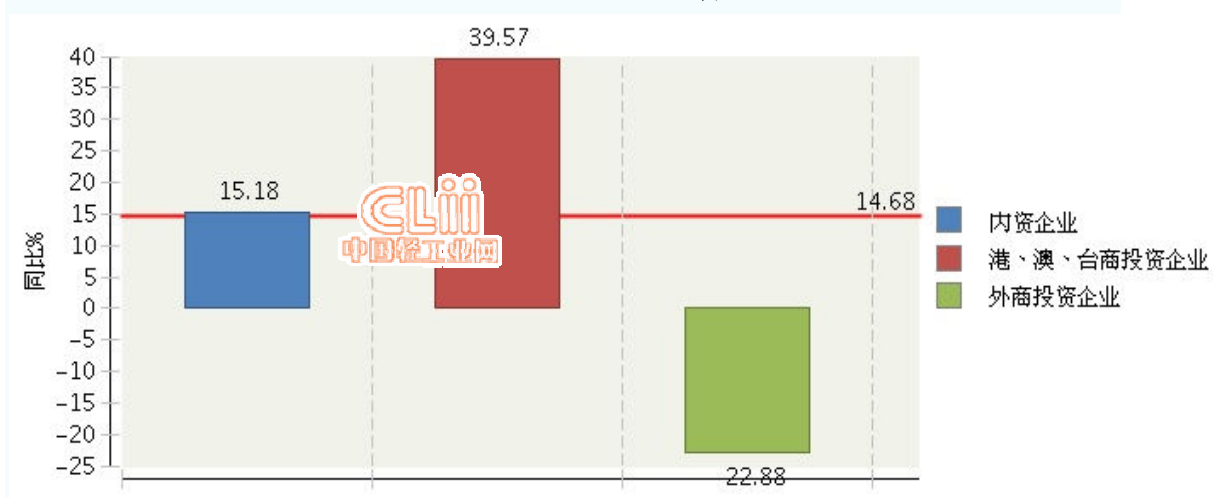


图 4 2015 年 1~4 月全国电池行业累计利润总额企业注册类型同比增长情况

4、中型企业利润增速快

从企业规模看，中型企业增长速度加快。大型企业完成累计利润总额占 41.27%，同比增长 12.99%；中型企业完成累计利润总额占 29.63%，同比增长 20.9%；小型企业完成累计利润总额占 29.1%，同比增长 11.23%。（参见图 5、图 6）

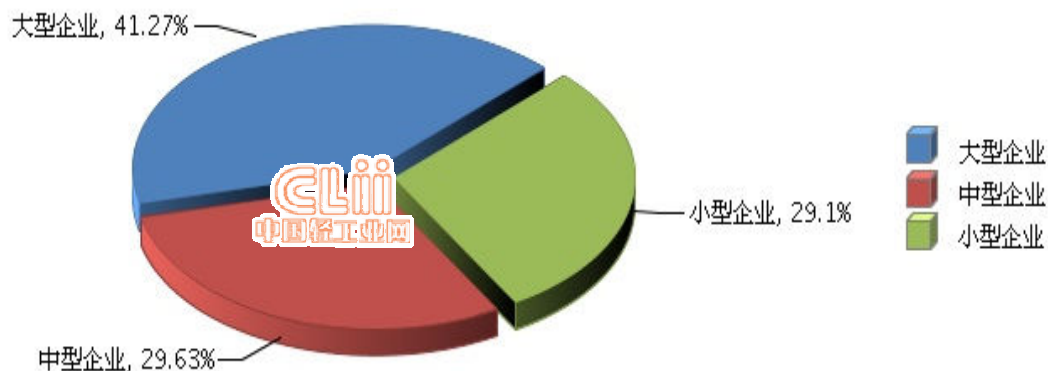


图 5 2015 年 1~4 月全国电池行业累计利润总额企业规模占比情况

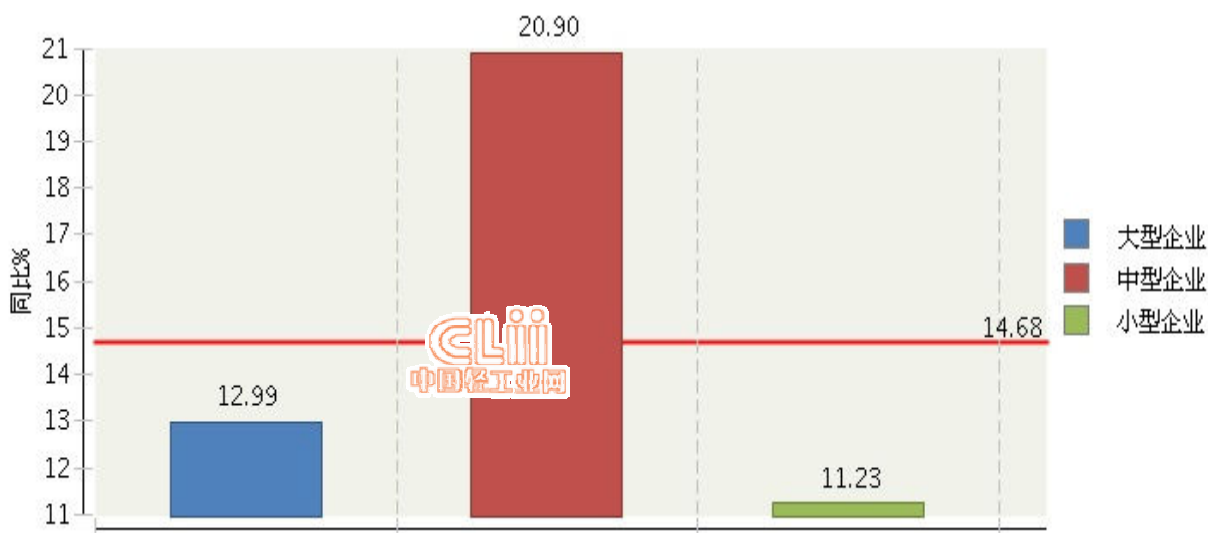


图 6 2015 年 1~4 月全国电池行业累计利润总额企业规模同比增长情况

5、锂离子电池制造业利润总额同比增长快

分行业看，锂离子电池制造业利润总额同比增长较快。其他电池制造完成累计利润总额占 49.05%，同比增长-8.72%；锂离子电池制造完成累计利润总额占 44.25%，同比增长 57.76%；镍氢电池制造完成累计利润总额占 6.7%，同比增长 23.88%。（参见图 7、图 8）。

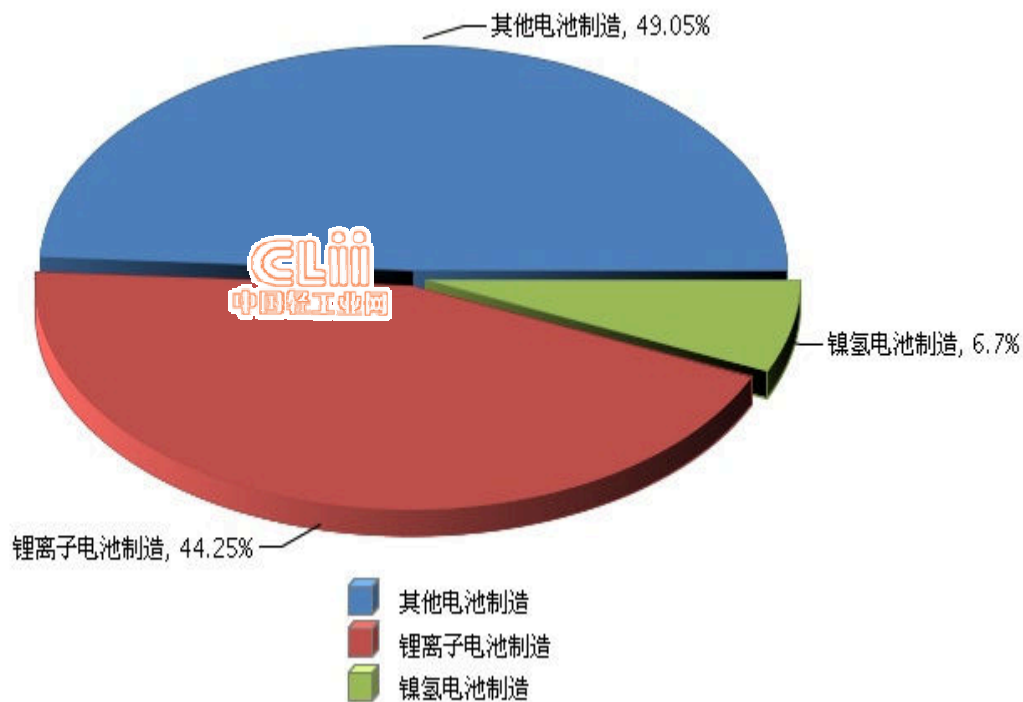


图 7 2015 年 1~4 月全国电池行业累计利润总额行业小类占比情况

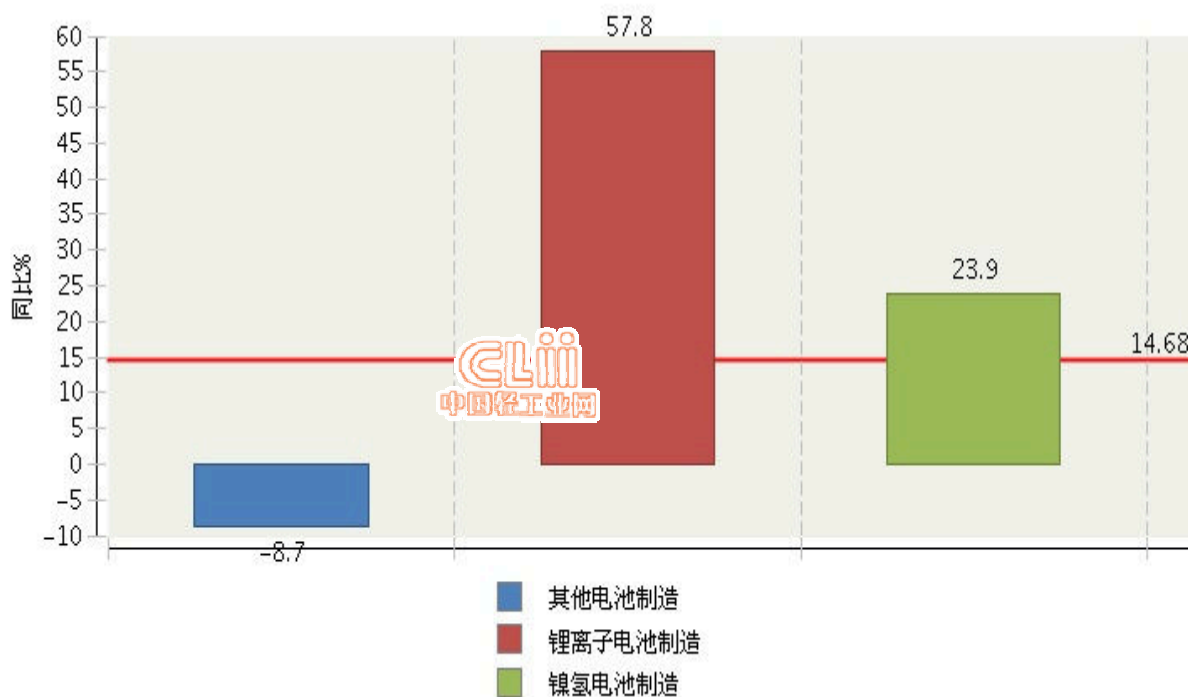


图 8 2015 年 1~4 月全国电池行业累计利润总额行业小类同比增长情况

6、重点产区利润贡献大

2015 年 1~4 月全国电池行业利润较高的产区主要集中在福建、江西、广东、浙江、湖北、江苏、山东、河南、安徽、湖南，10 个地区完成利润总额占全国

的 92.87%。(参见图 9)

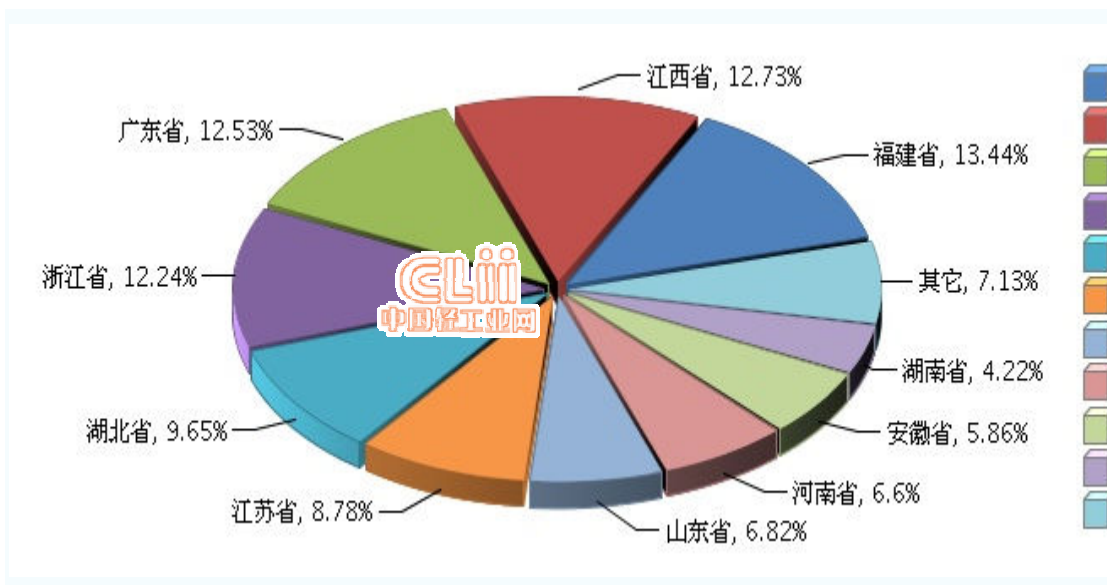


图 9 2015 年 1~4 月全国电池行业累计利润总额地区占比情况

2015 年 1~4 月全国电池行业利润增长较快的地区是福建、广东、安徽地区。

(参见图 10)

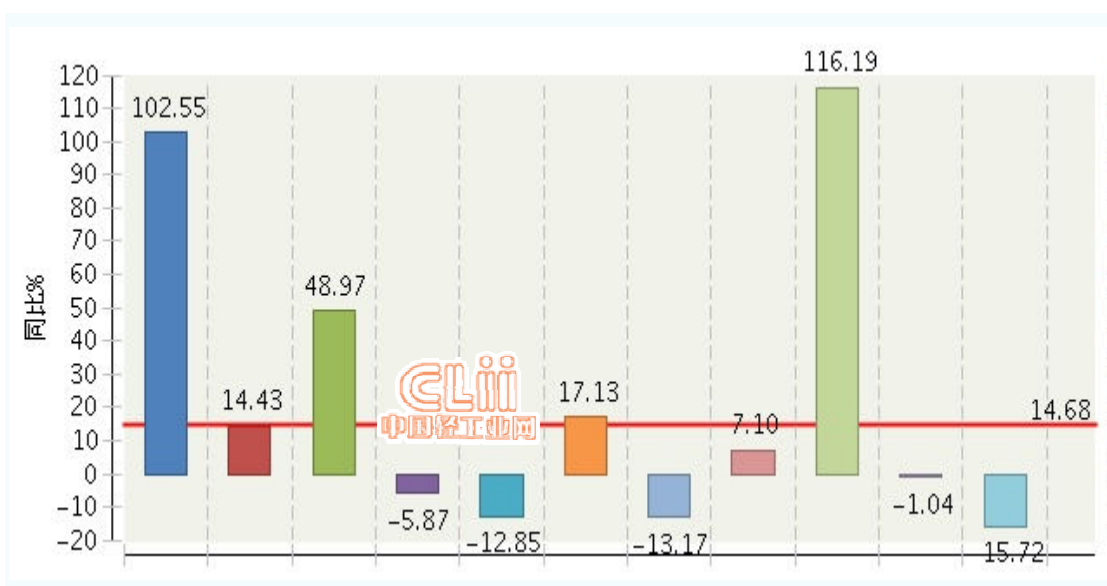


图 10 2015 年 1~4 月全国电池行业累计利润总额地区占比情况