

## 2015年1~5月中轻电池景气指数走势情况分析

### 1、中轻电池景气指数分月走势

2014年4月以来，中轻电池景气指数在“渐冷”与“过冷”区徘徊，2015年3月至今连续三月在“过冷”区运行。2015年5月中轻电池景气指数为77.51，较4月的76.98略有上涨。（参见图1.1）

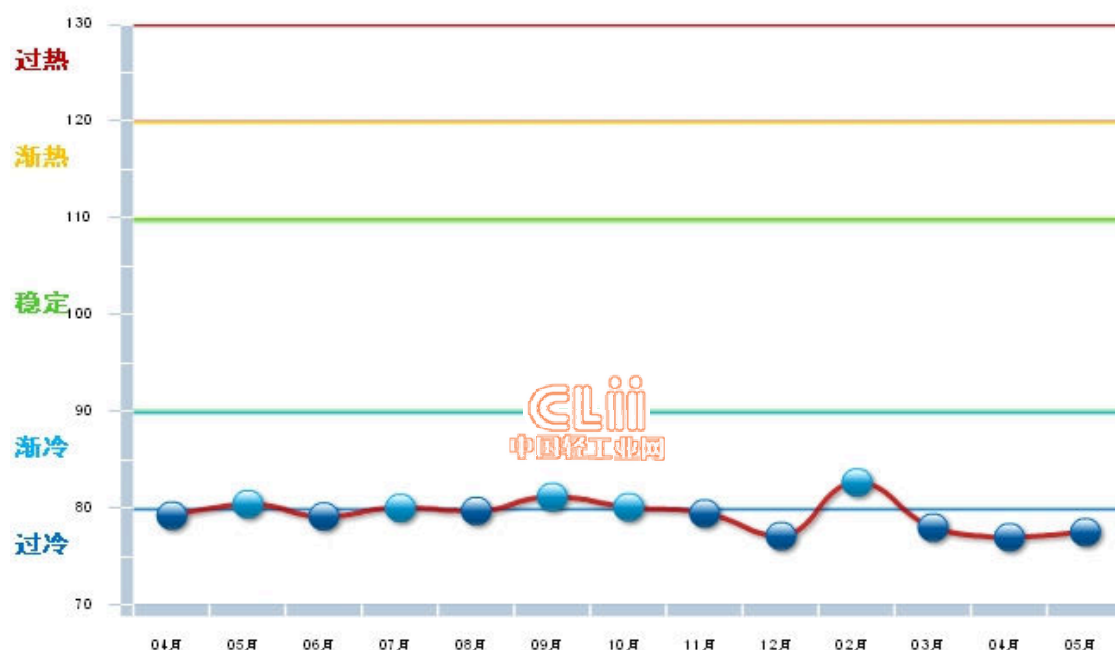


图 1.1 2014.4—2015.5 电池行业景气指数变化态势

从各指数预警信号灯看（参见图1.2），只有利润指数在2015年2月出现过稳定外，一年来各指数基本是在“渐冷”与“过冷”区。



图 1.2 2014.4—2015.5 电池行业景气指数预警信号灯变化态势

### 2、2015年5月中轻电池景气指数

2015年5月中轻电池景气指数为77.51，较4月的76.98有所上涨，自3

月以来连续停留在“过冷”提示区。(参见图 1.3)

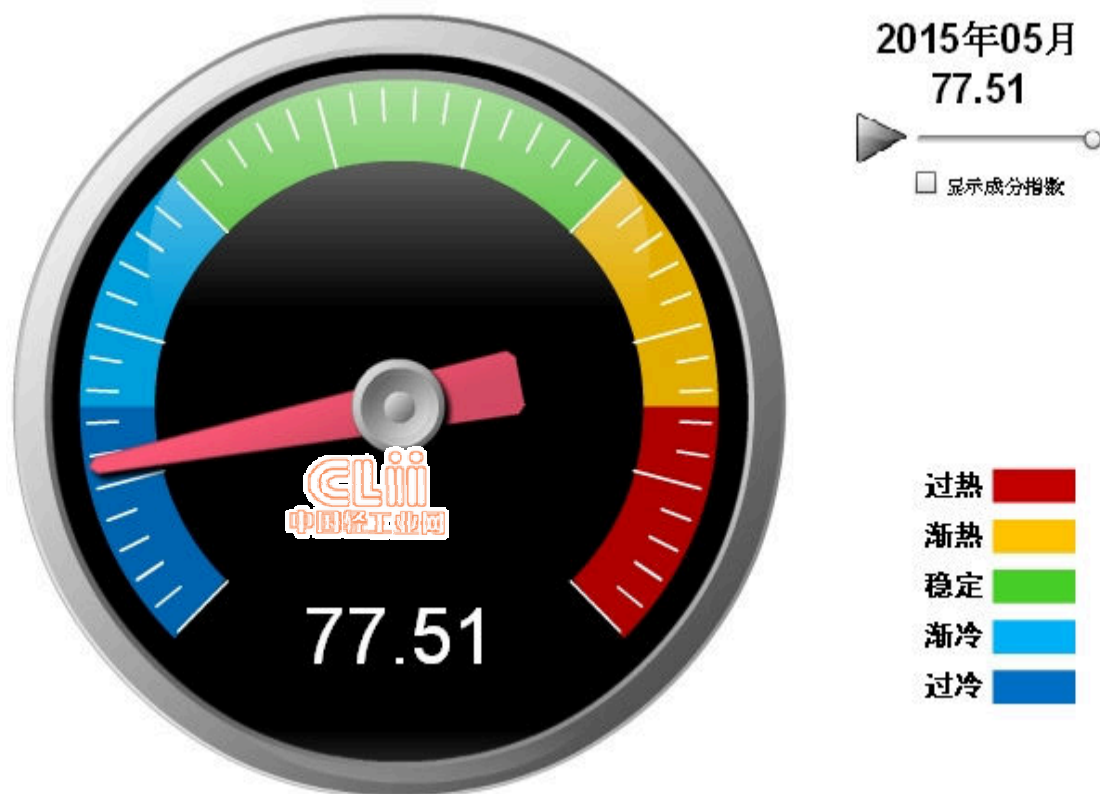


图 1.3 2015 年 5 月 电池行业景气指数

2015 年 5 月电池收入指数为 75.61，与 4 月基本持平；电池出口景气指数为 74.87，较 4 月 74.27 上升了 0.5 个百分点；电池利润景气指数为 79.48，较 4 月的 77.19 上涨 2.29 个百分点，以上三指数继续在“过冷”提示区；电池资产景气指数为 85.21，继续停留在“渐冷”提示区。(参见图 1.4)

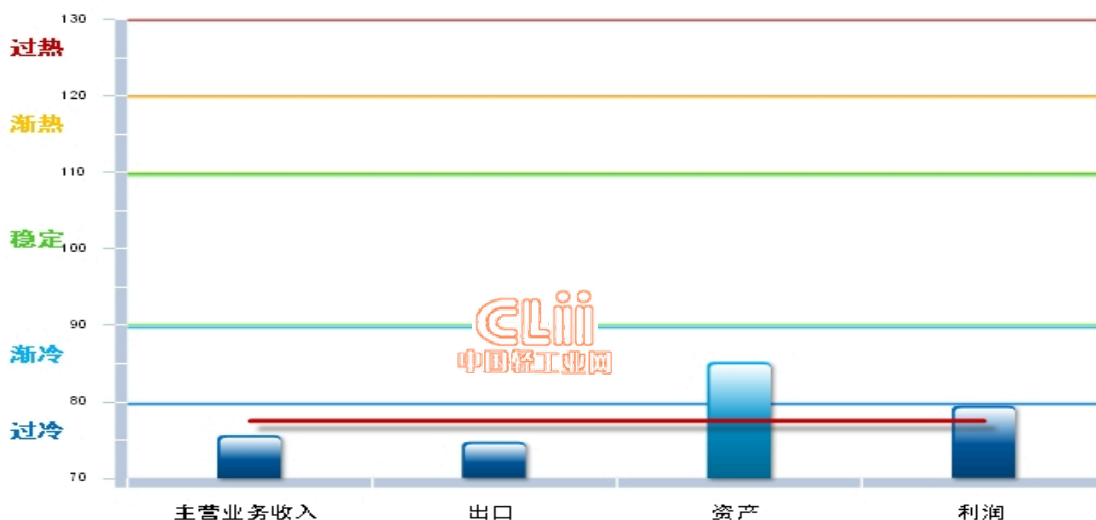


图 1.4 2015 年 5 月 电池行业景气指数分指标显示状况

### 3、2015年5月分地区中轻电池景气指数

从分地区电池行业景气指数看，甘肃、贵州、福建指数处于“过热”区；河北、河南、安徽、广东指数处在渐冷区；其他地区景气指数过冷。（参见图 1.5）

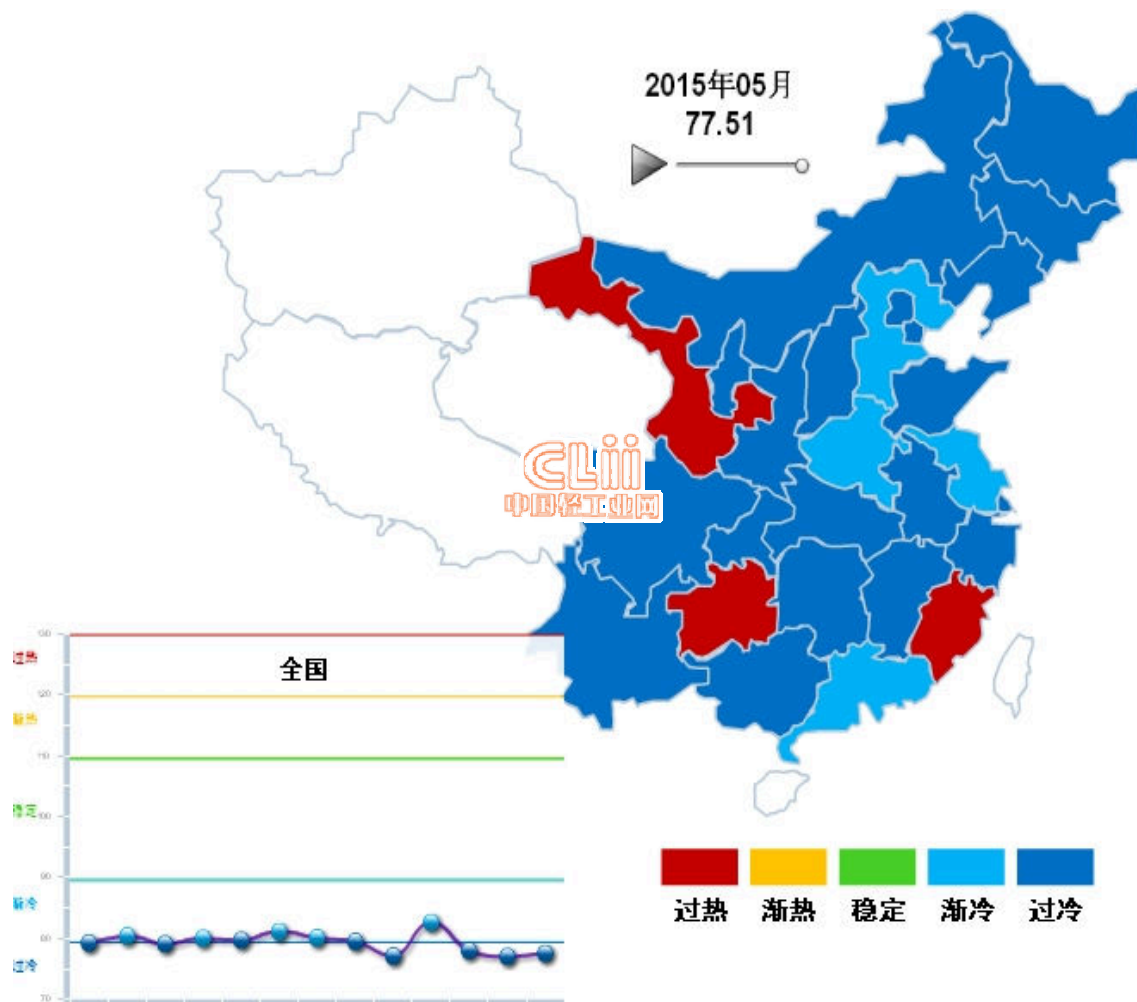


图 1.5 2015年5月电池行业景气指数分地区显示状况