

2015年1~6月中轻电池景气指数走势情况分析

1、中轻电池景气指数分月走势

2014年4月以来，中轻电池景气指数在“渐冷”与“过冷”区徘徊，2015年3月至今连续四月在“过冷”区运行。2015年6月中轻电池景气指数为79.34，较5月的77.51上涨1.83个百分点。（参见图1.1）

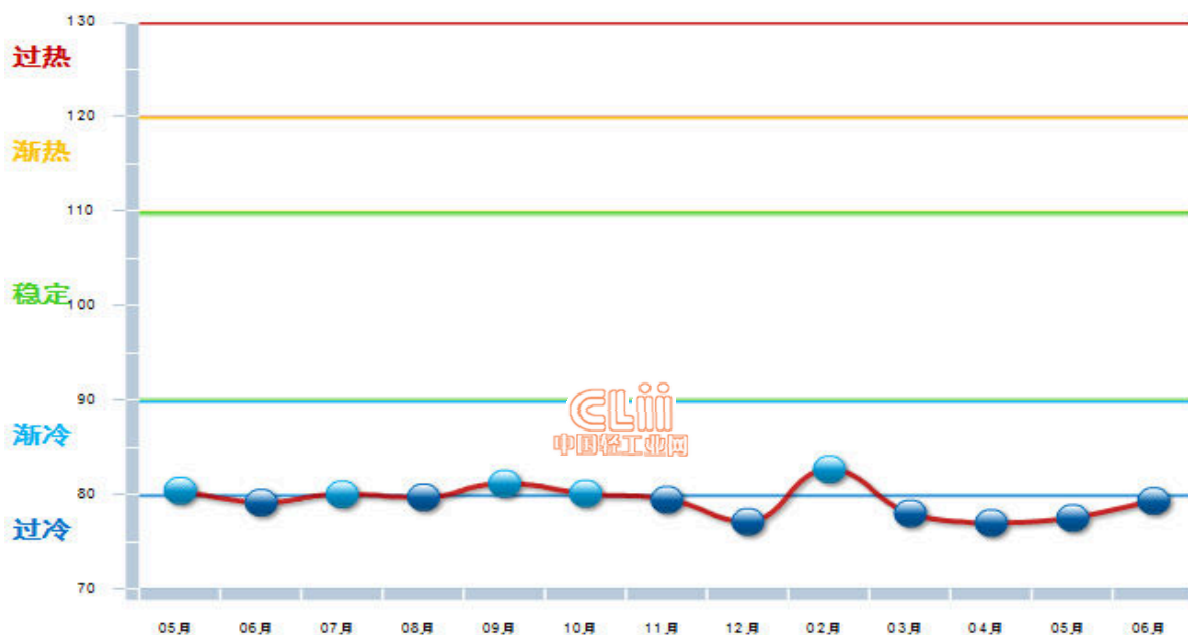


图 1.1 2014.5~2015.6 电池行业景气指数变化态势

从各指数预警信号灯看（参见图1.2），只有利润指数在2015年2月出现过稳定外，一年来各指数基本是在“渐冷”与“过冷”区。6月利润指数由“过冷”转为“渐冷”。



图 1.2 2014.5~2015.6 电池行业景气指数预警信号灯变化态势

2、2015年6月中轻电池景气指数

2015年6月中轻电池景气指数为79.34，较5月的77.51上涨1.83个百分点，自3月以来连续停留在“过冷”提示区。（参见图1.3）

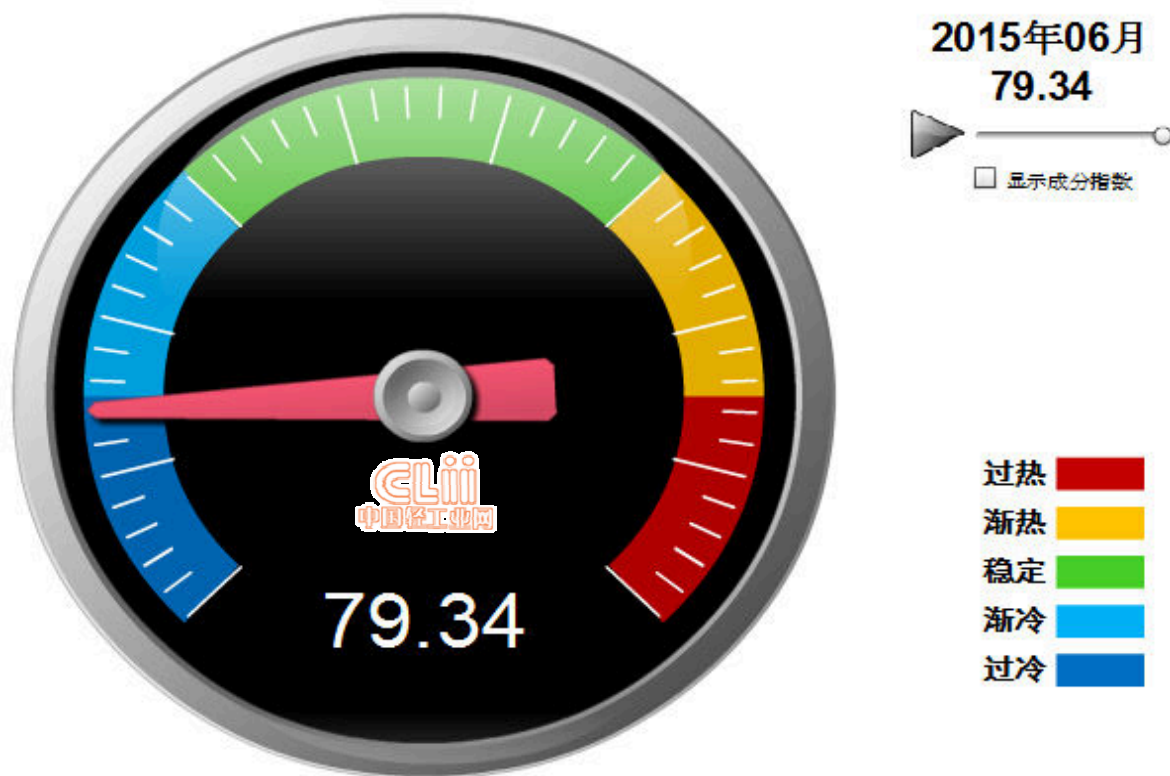


图 1.3 2015 年 6 月 电池行业景气指数

2015年6月电池收入指数为75.88，与5月基本持平；电池出口景气指数为77.34，较5月74.87上升了2.47个百分点；电池利润景气指数为85.66，较5月的79.48上涨6.18个百分点，由“过冷”提示区进入“渐冷”提示区；电池资产景气指数为85.79，继续停留在“渐冷”提示区。（参见图1.4）



图 1.4 2015 年 6 月 电池行业景气指数分指标显示状况

3、2015 年 6 月分地区中轻电池景气指数

从分地区电池行业景气指数看，甘肃、贵州、福建指数处于“过热”区；黑龙江、广东指数处于“稳定”区；河南、重庆、江苏指数处在渐冷区；其他地区景气指数过冷。（参见图 1.5）

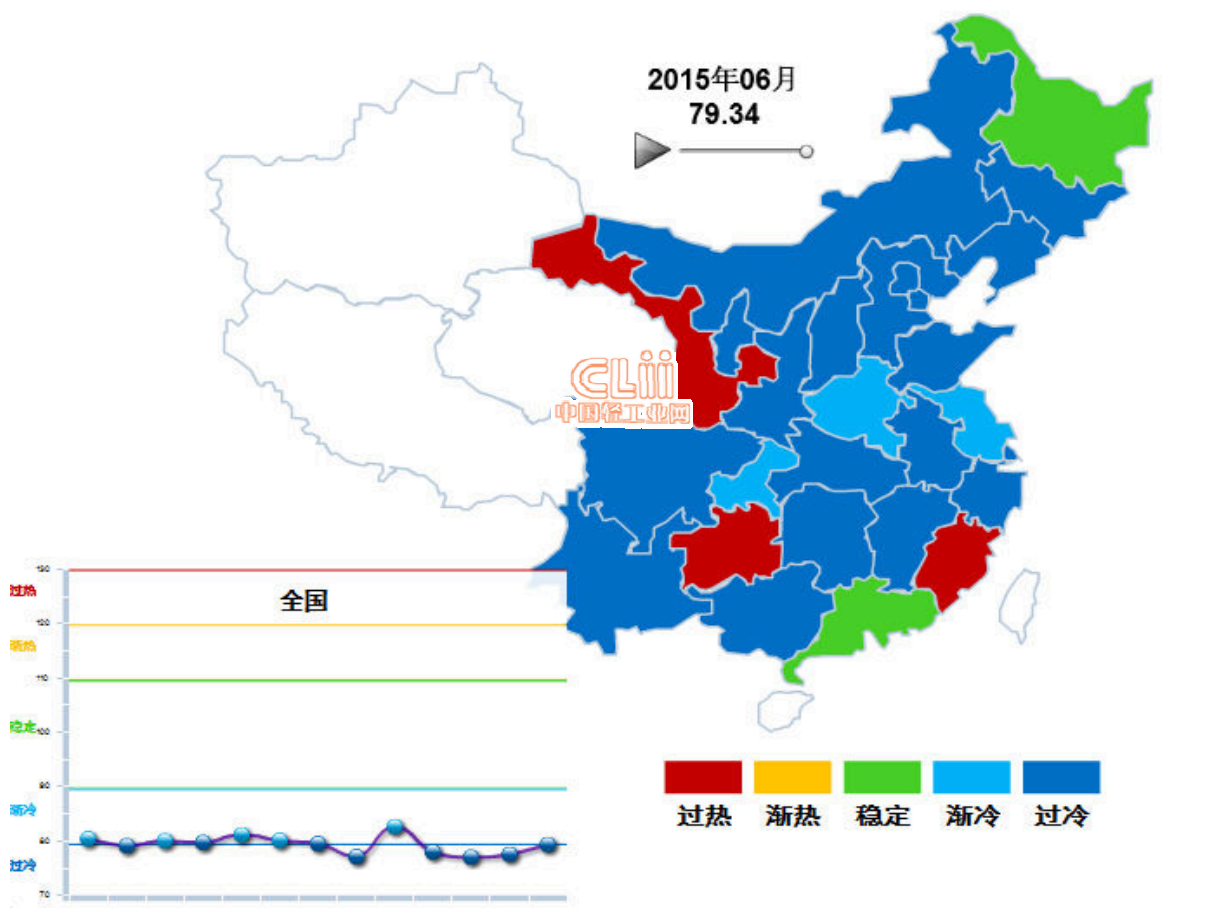


图 1.5 2015 年 6 月电池行业景气指数分地区显示状况