

上半年电池行业主营业务收入情况分析

1、电池主营业务收入景气指数“过冷”

2015年4月以来，电池主营业务收入景气指数除2014年9月在“渐冷”区外，一直在“过冷”提示区运行，2015年6月为75.88，与5月75.61基本持平。（参见图2.1）

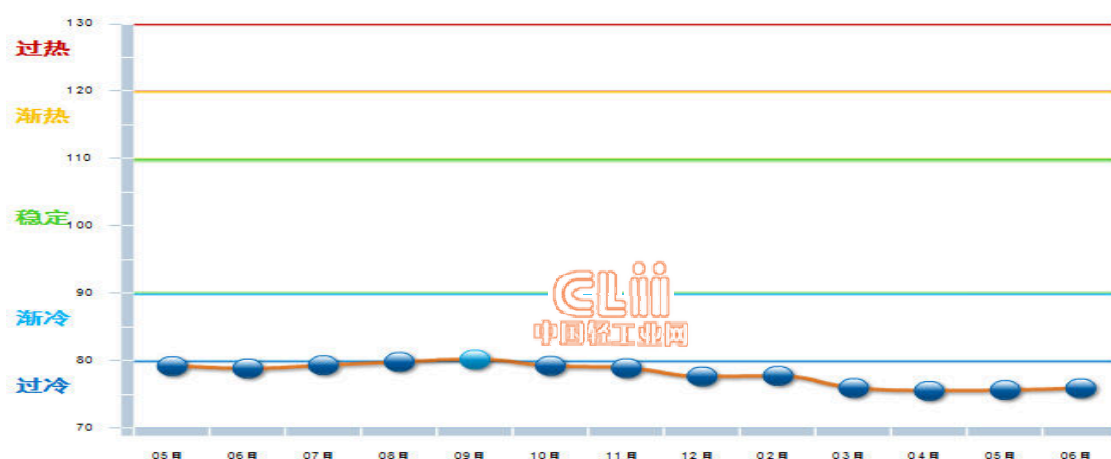


图 2.1 2014.5~2015.06 电池行业主营业务收入景气指数变化态势

2、6月主营业务收入同比增长 1.85%

2015年1~6月，全国电池行业累计完成主营业务收入同比增长0.36%。其中：6月份完成主营业务收入同比增长1.85%。（参见图2.2）



图 2.2 2015年全国电池行业月度主营业务收入及同比

3、内资企业主营业务收入占比大

从企业注册类型看，内资企业主营业务收入占比较大。内资企业完成累计主营业务收入占 67.08%，同比增长 6.17%；港、澳、台商投资企业完成累计主营业务收入占 21.83%，同比增长-11.58%；外商投资企业完成累计主营业务收入占 11.09%，同比增长-5.77%。（参见图 2.3、图 2.4）

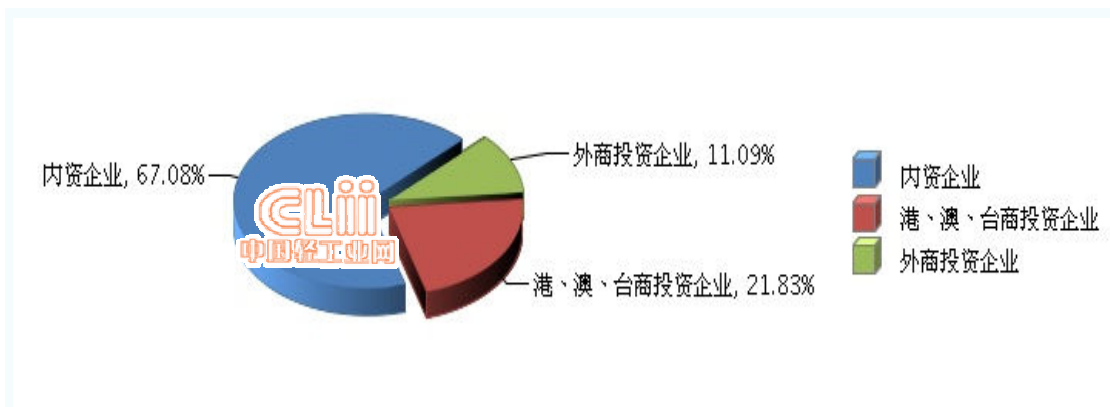


图 2.3 2015 年 1~6 月全国电池行业累计主营业务收入企业注册类型占比情况

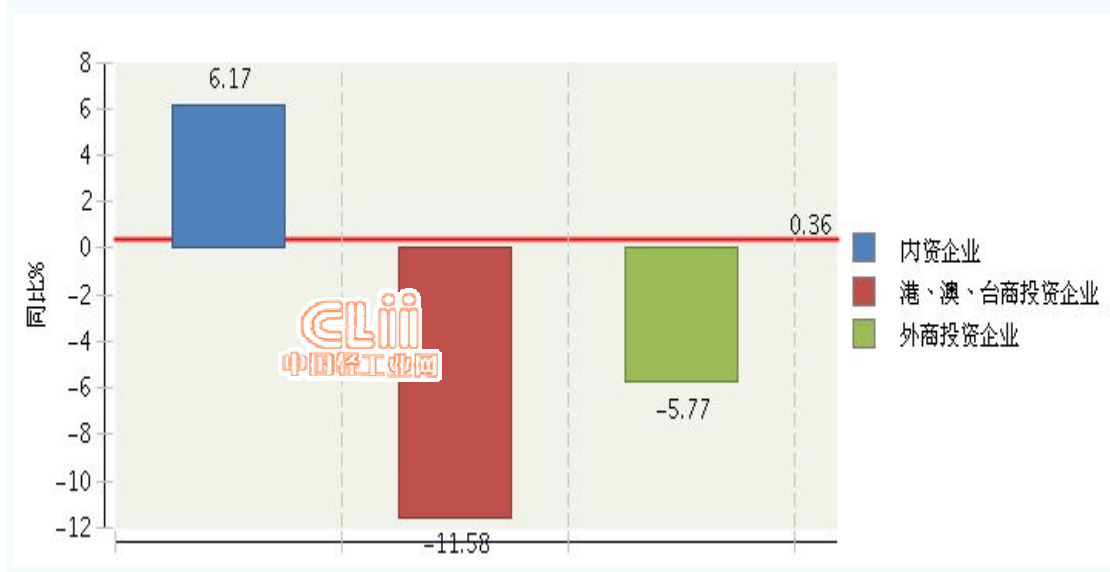


图 2.4 2015 年 1~6 月全国电池行业累计主营业务收入企业注册类型同比增长情况

4、小型企业增长速度加快

从企业规模看，小型企业增长速度加快。大型企业完成累计主营业务收入占 36.19%，同比增长-11.81%；中型企业完成累计主营业务收入占 34.19%，同比增长 0.54%；小型企业完成累计主营业务收入占 29.62%，同比增长 20.41%。（参见图 2.5、图 2.6）

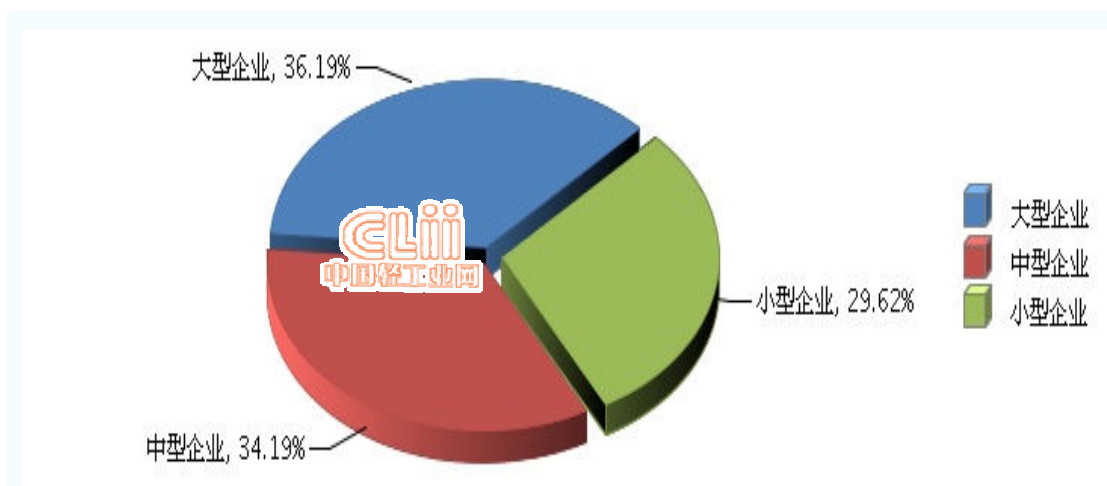


图 2.5 2015 年 1~6 月全国电池行业累计主营业务收入企业规模占比情况

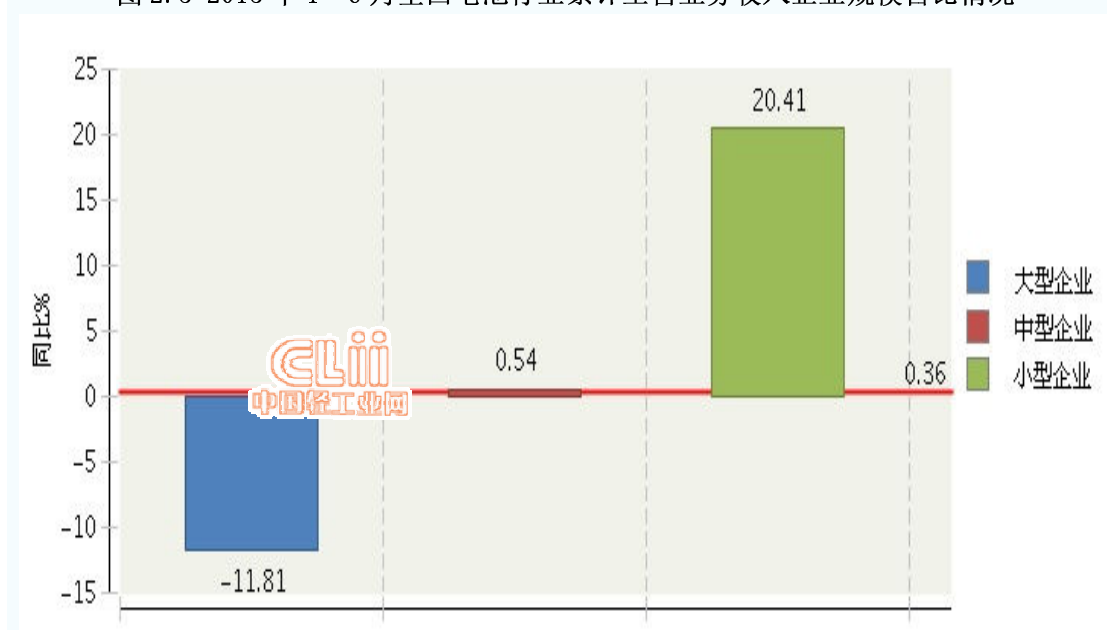


图 2.6 2015 年 1~6 月全国电池行业累计主营业务收入企业规模同比增长情况

5、锂离子电池制造业主营业务收入增长较快

从子行业看，锂离子电池制造业增速较快。其他电池制造完成累计主营业务收入占 47.59%，同比增长-11.13%；锂离子电池制造完成累计主营业务收入占 43.39%，同比增长 17.44%；镍氢电池制造完成累计主营业务收入占 9.02%，同比增长-1.35%。（参见图 2.7、图 2.8）

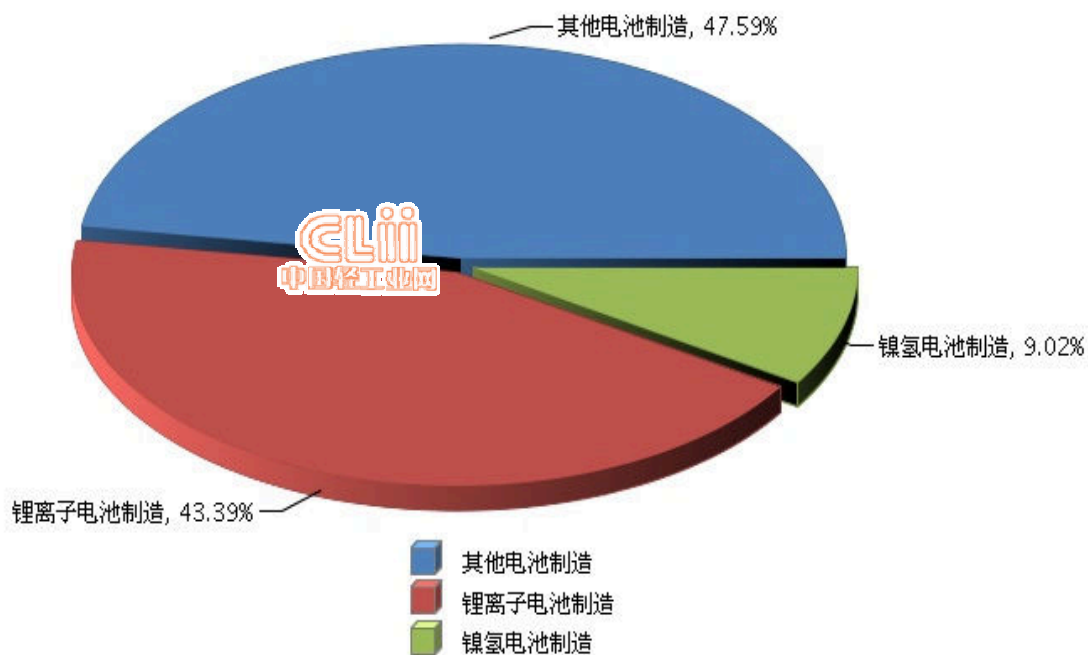


图 2.7 2015 年 1~6 月全国电池行业累计主营业务收入行业小类占比情况

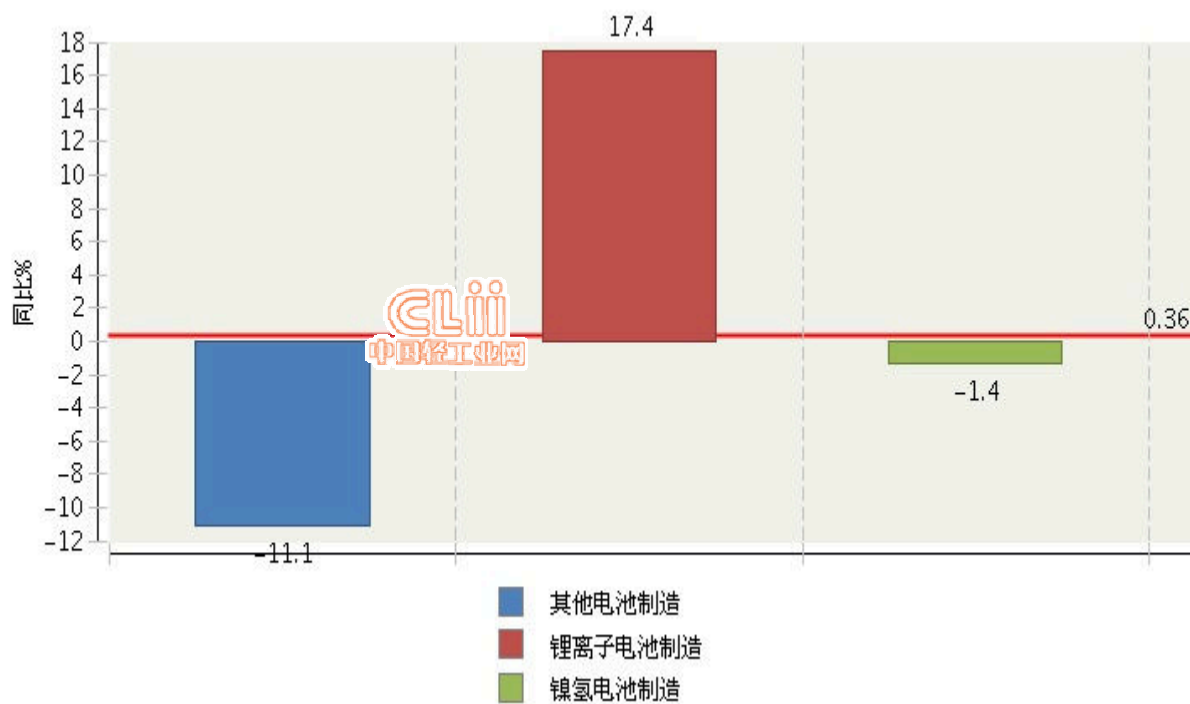


图 2.8 2015 年 1~6 月全国电池行业累计主营业务收入行业小类同比增长情况

6、重点产区主营业务收入占比较高

2015 年 1~6 月全国电池行业主营业务收入较高的产区主要集中在广东、江苏、浙江、江西、河南、福建、湖北、山东、安徽、天津地区，十个地区完成主营业务收入占全国的 85.32%。（参见图 2.9）

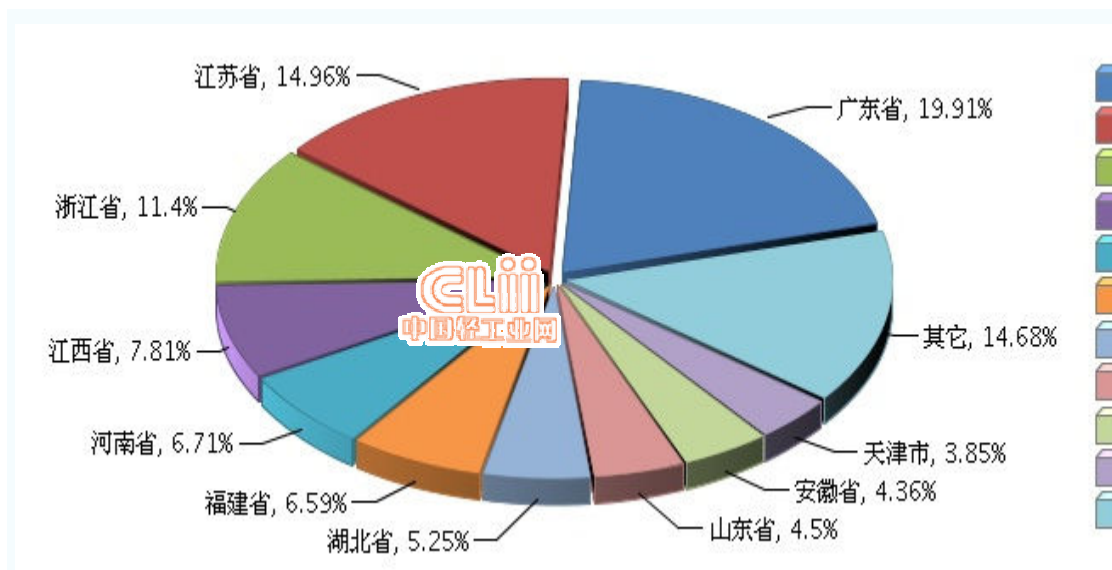


图 2.9 2015 年 1~6 月全国电池行业累计主营业务收入地区占比情况

2015 年 1~6 月全国电池行业主营业务收入同比增长较快的地区是福建、江苏、河南、安徽、江苏、江西地区。(参见图 2.10)

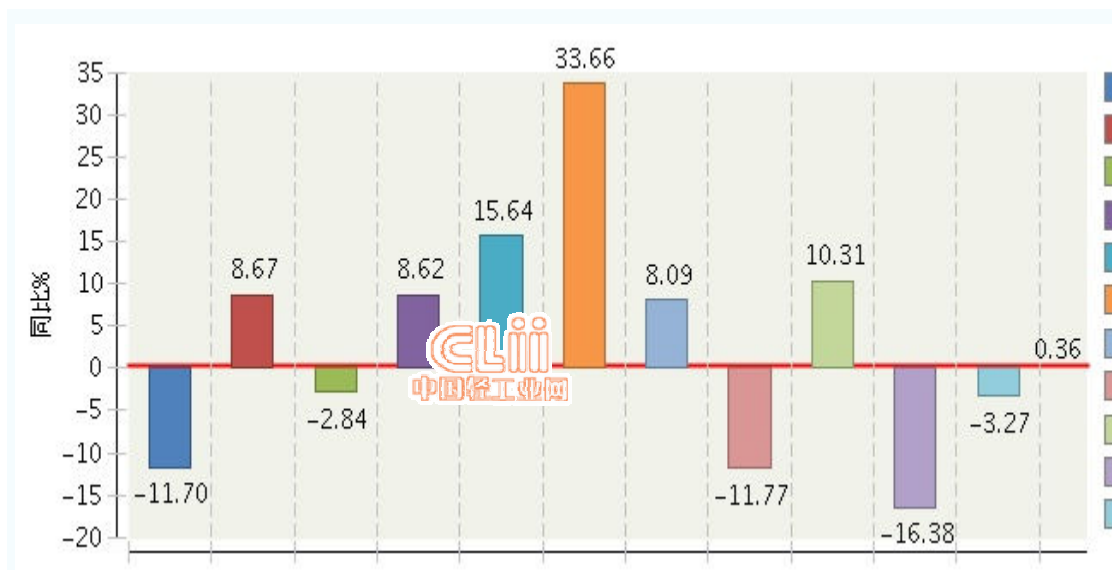


图 2.10 2015 年 1~6 月全国电池行业累计主营业务收入主要地区同比增长情况