

# 2015年1~7月中轻电池景气指数走势情况分析

## 1、中轻电池景气指数分月走势

2015年3月至今中轻电池景气指数连续五月在“过冷”区运行。2015年7月中轻电池景气指数为79.10，较6月的79.34下跌0.24个百分点。（参见图1.1）

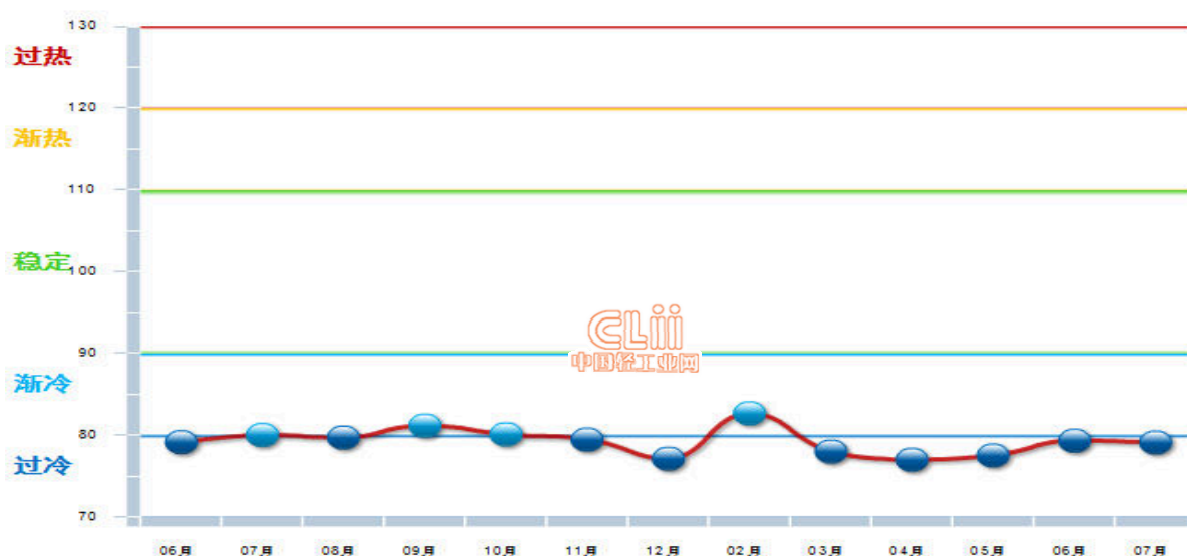


图 1.1 2014.6~2015.7 电池行业景气指数变化态势

从各指数预警信号灯看（参见图1.2），只有利润指数在2015年2月出现过稳定外，一年来各指数基本是在“渐冷”与“过冷”区。7月与6月相比没有变化。



图 1.2 2014.6~2015.7 电池行业景气指数预警信号灯变化态势

## 2、2015年7月中轻电池景气指数

2015年7月中轻电池景气指数为79.1,较6月的79.34下跌0.24个百分点。自3月以来连续5月停留在“过冷”提示区。(参见图1.3)

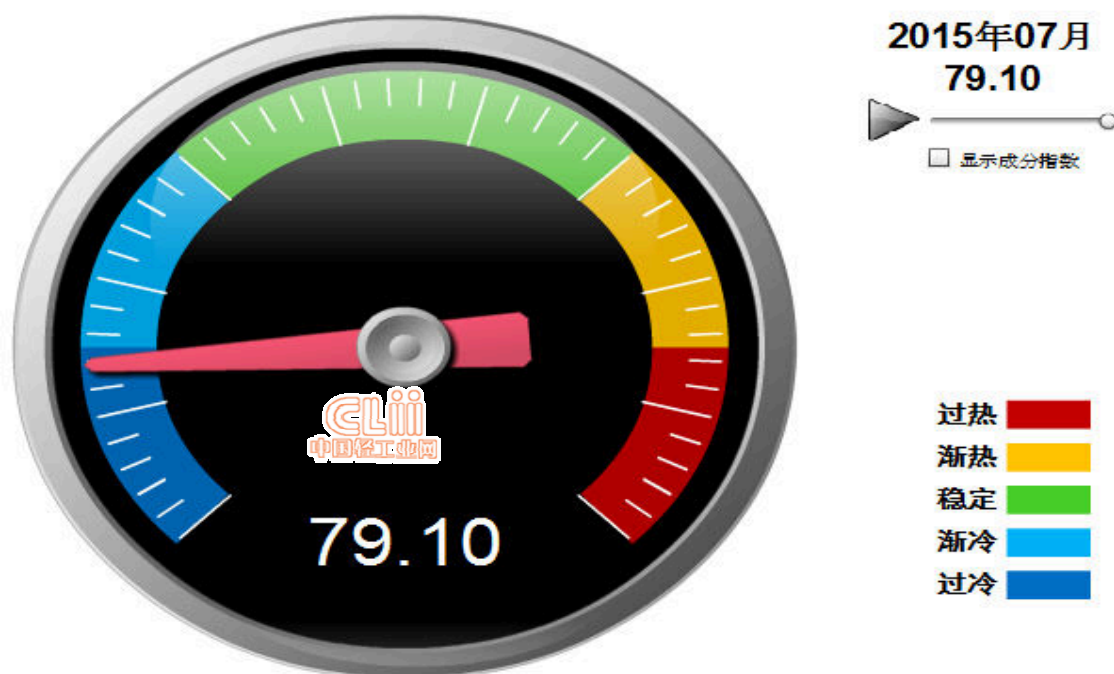


图 1.3 2015 年 7 月 电池行业景气指数

2015年7月电池收入指数为76.52,与6月的75.88相比上涨0.64个百分点;电池出口景气指数为73.77,较6月77.34下降了3.57个百分点;电池利润景气指数为84.26,较6月的85.66下降了1.06个百分点;电池资产景气指数为86.23,较6月的85.79上涨了0.44个百分点,继续停留在“渐冷”提示区。(参见图1.4)




图 1.4 2015 年 7 月 电池行业景气指数分指标显示状况

### 3、2015年7月分地区中轻电池景气指数

从分地区电池行业景气指数看，甘肃、贵州、福建指数处于“过热”区；河北、吉林、河南、广东指数处于“稳定”区；黑龙江指数处在渐冷区；其他地区景气指数过冷。（参见图 1.5）

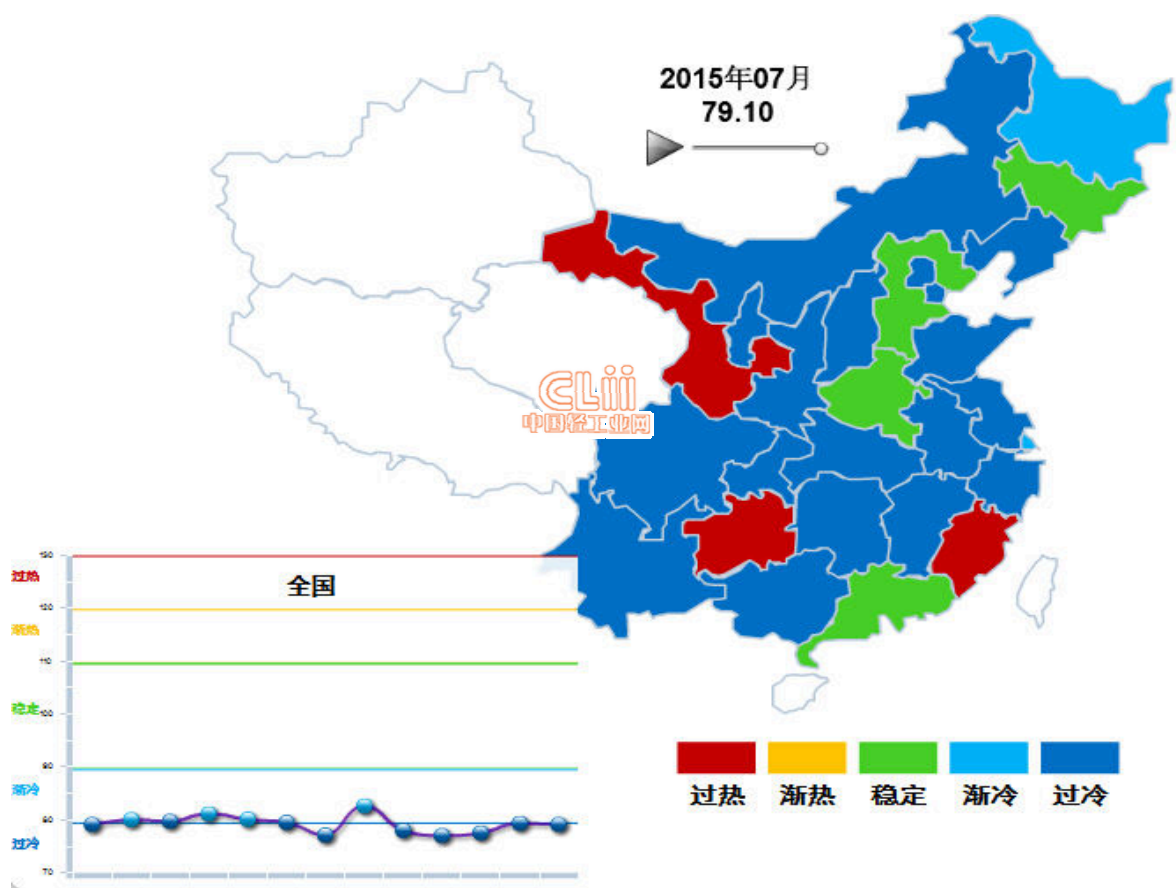


图 1.5 2015年7月电池行业景气指数分地区显示状况