

## 2015年1~8月电池行业主营业务收入情况分析

### 1、电池主营业务收入景气指数“过冷”

2014年10月以来，电池主营业务收入景气指数一直在“过冷”提示区运行，2015年8月为76.02，与7月的76.52相比下降了0.5个百分点。（参见图2.1）



图 2.1 2014.7~2015.8 电池行业主营业务收入景气指数变化态势

### 2、8月主营业务收入同比下降3.55%

2015年1~8月，全国电池行业累计完成主营业务收入同比增长0.55%。其中：8月份完成主营业务收入同比增长-3.55%。（参见图2.2）



图 2.2 2015 年全国电池行业月度主营业务收入及同比

### 3、内资企业主营业务收入占比大

从企业注册类型看，内资企业主营业务收入占比较大。内资企业完成累计主营业务收入占 70.23%，同比增长 8.82%；港、澳、台商投资企业完成累计主营业务收入占 18.94%，同比增长-19.33%；外商投资企业完成累计主营业务收入占 10.84%，同比增长-5.32%。（参见图 2.3、图 2.4）

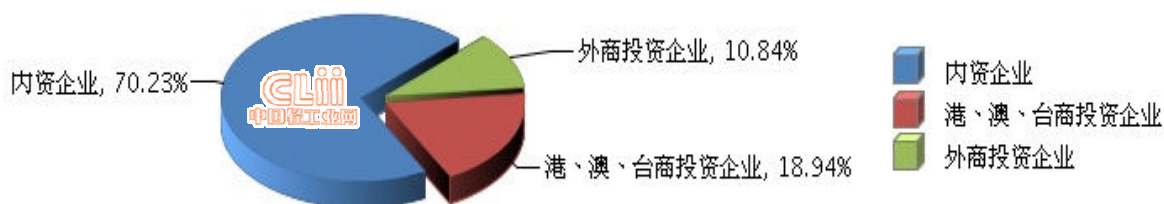


图 2.3 2015 年 1~8 月全国电池行业累计主营业务收入企业注册类型占比情况



图 2.4 2015 年 1~8 月全国电池行业累计主营业务收入企业注册类型同比增长情况

#### 4、中型企业增长速度较快

从企业规模看，中型企业增长速度较快。大型企业完成累计主营业务收入占 39.17%，同比增长-1.65%；中型企业完成累计主营业务收入占 34.23%，同比增长 5.71%；小型企业完成累计主营业务收入占 26.6%，同比增长-2.37%。（参见图 2.5、图 2.6）

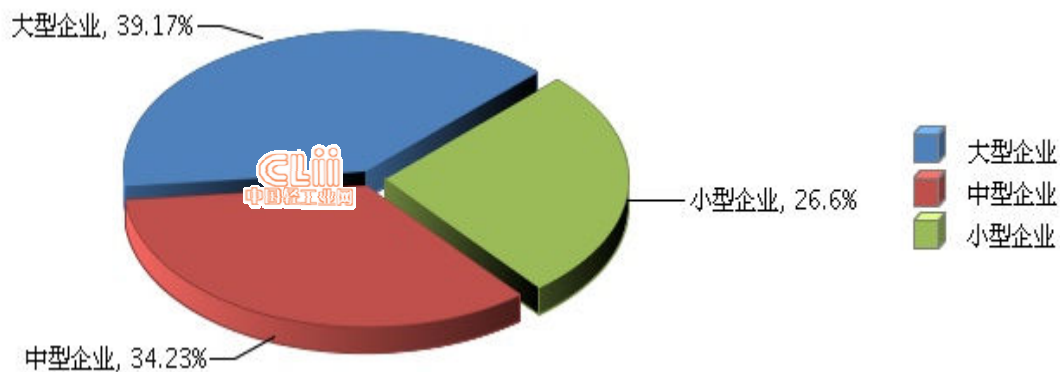


图 2.5 2015 年 1~8 月全国电池行业累计主营业务收入企业规模占比情况

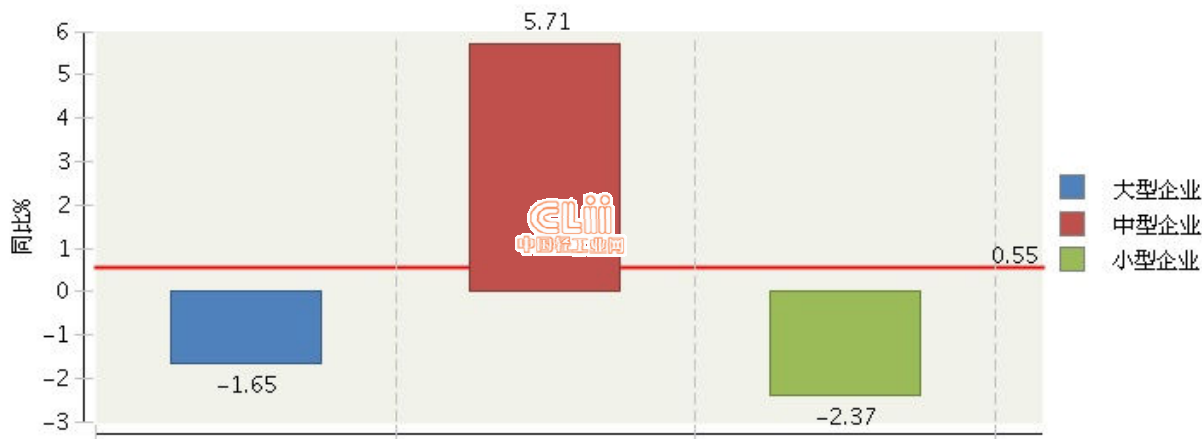


图 2.6 2015 年 1~8 月全国电池行业累计主营业务收入企业规模同比增长情况

### 5、锂离子电池制造业主营业务收入增长较快

从子行业看，锂离子电池制造业增速较快。其他电池制造完成累计主营业务收入占 46.58%，同比增长-10.93%；锂离子电池制造完成累计主营业务收入占 43.96%，同比增长 16.76%；镍氢电池制造完成累计主营业务收入占 9.46%，同比增长-0.47%。（参见图 2.7、图 2.8）

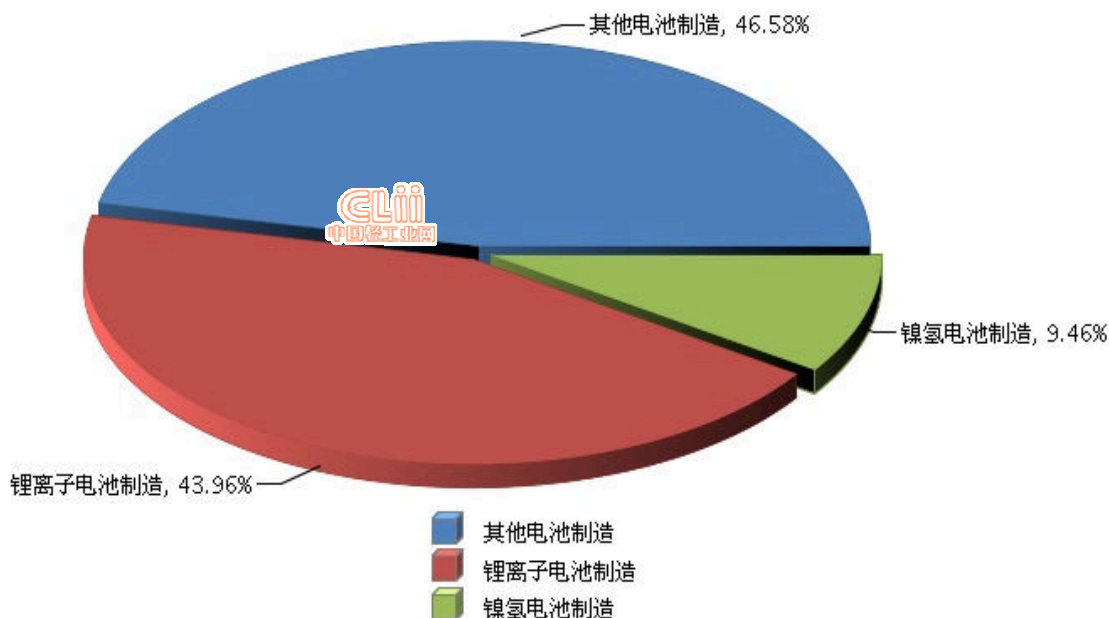


图 2.7 2015 年 1~8 月全国电池行业累计主营业务收入行业小类占比情况

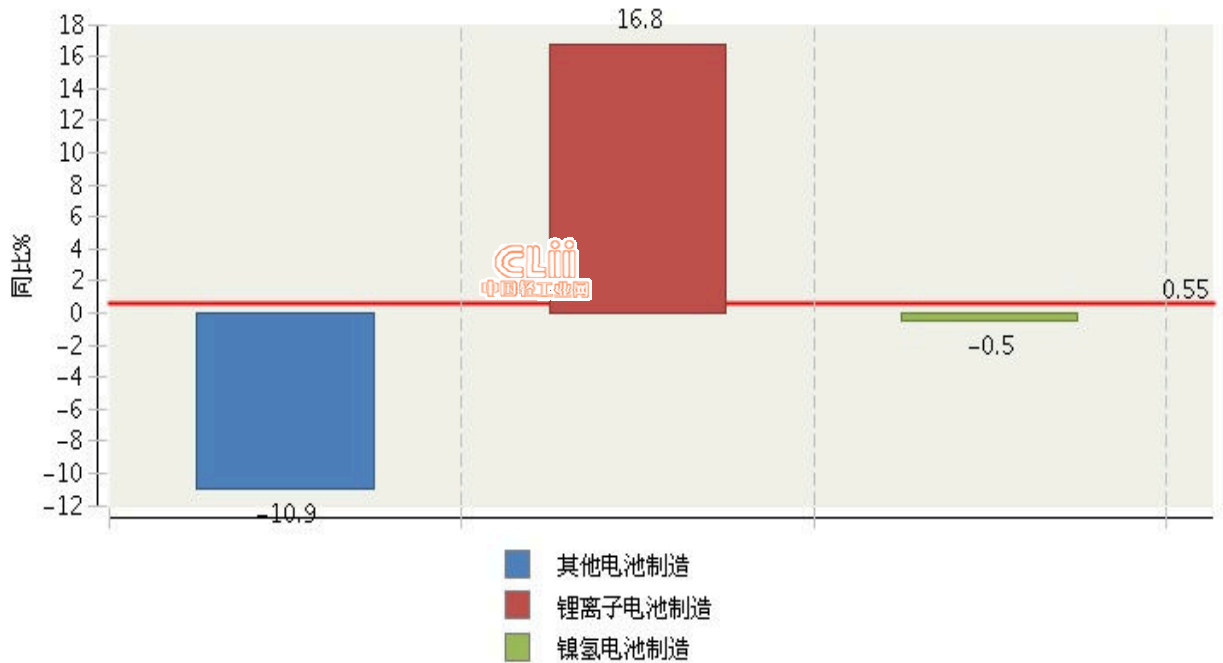


图 2.8 2015 年 1~8 月全国电池行业累计主营业务收入行业小类同比增长情况

## 6、重点产区主营业务收入占比较高

2015 年 1~8 月全国电池行业主营业务收入较高的产区主要集中在广东、江苏、浙江、江西、河南、福建、湖北、安徽、山东、湖南地区，十个地区完成主营业务收入占全国的 85.31%。（参见图 2.9）

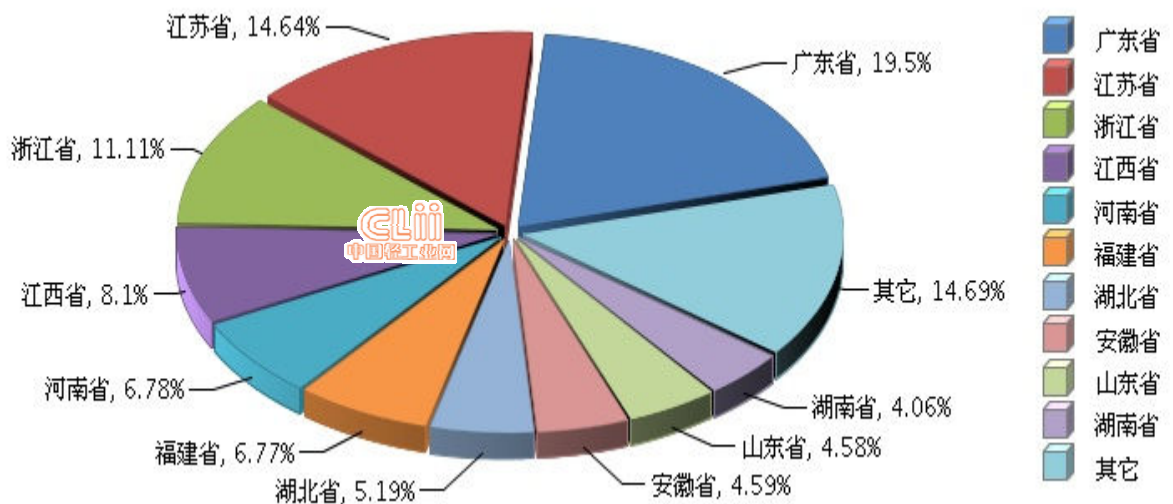


图 2.9 2015 年 1~8 月全国电池行业累计主营业务收入地区占比情况

2015 年 1~8 月全国电池行业主营业务收入同比增长较快的地区

是福建、安徽、湖南、河南地区。（参见图 2.10）

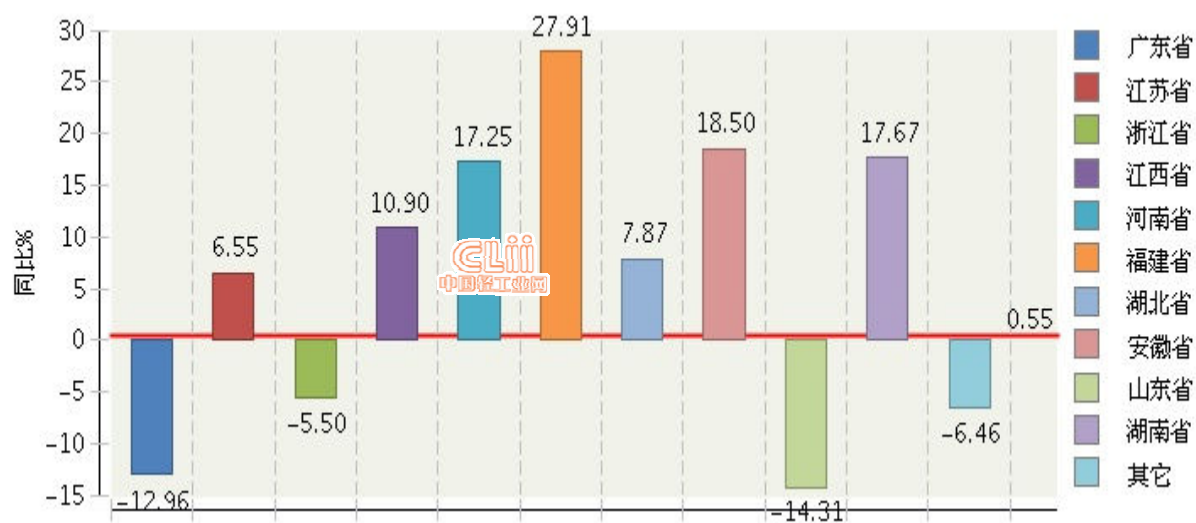


图 2.10 2015 年 1~8 月全国电池行业累计主营业务收入主要地区同比增长情况