

## 2015年1~10月电池行业利润总额情况分析

### 1、10月电池利润景气指数继续稳定

2015年10月电池利润景气指数为96.93，较9月的98.09下降了1.16个百分点，继续停留在“稳定”提示区。（参见图3.1）

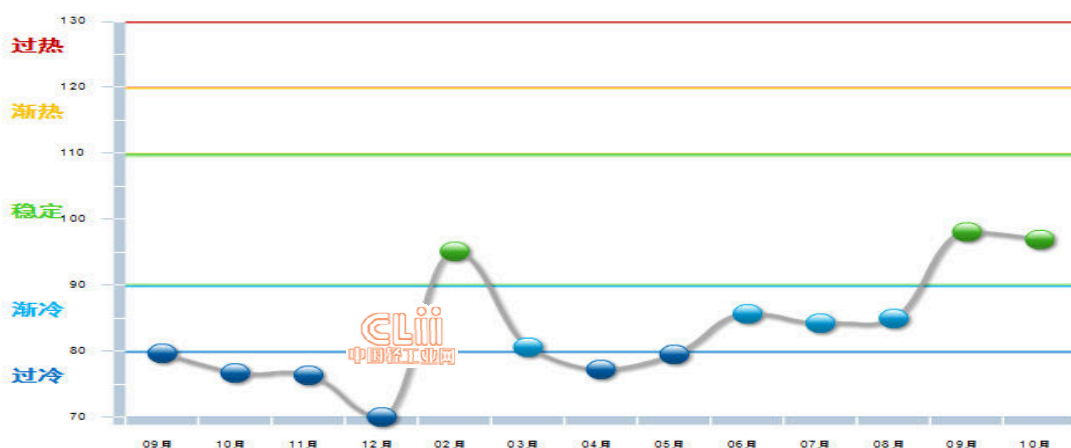


图 3.1 2014.9~2015.10 电池行业利润景气指数变化态势

### 2、10月利润总额同比高速增长

2015年1~10月，全国电池行业累计完成利润总额186.97亿元，同比增长44.01%。其中：10月份完成利润总额23.81亿元，同比增长33.22%。



图 3.2 2015年全国电池行业月度利润总额及同比

### 3、内资企业利润总额占比大

从企业注册类型看，内资企业完成累计利润总额 126.42 亿元(占 67.61%)，同比增长 31.75%；港、澳、台商投资企业完成累计利润总额 45.22 亿元(占 24.19%)，同比增长 143.09%；外商投资企业完成累计利润总额 15.33 亿元(占 8.2%)，同比增长 0.32%。(参见图 3.3、图 3.4)

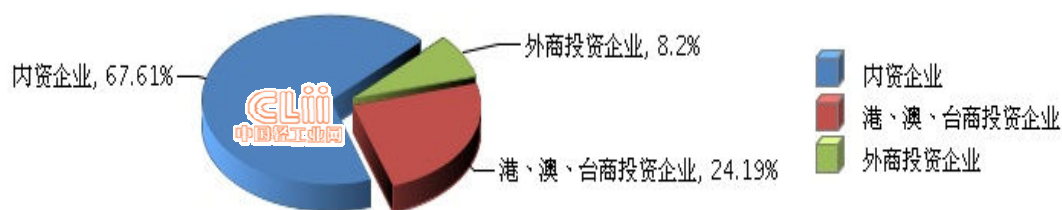


图 3.3 2015 年 1~10 月全国电池行业累计利润总额企业注册类型占比情况

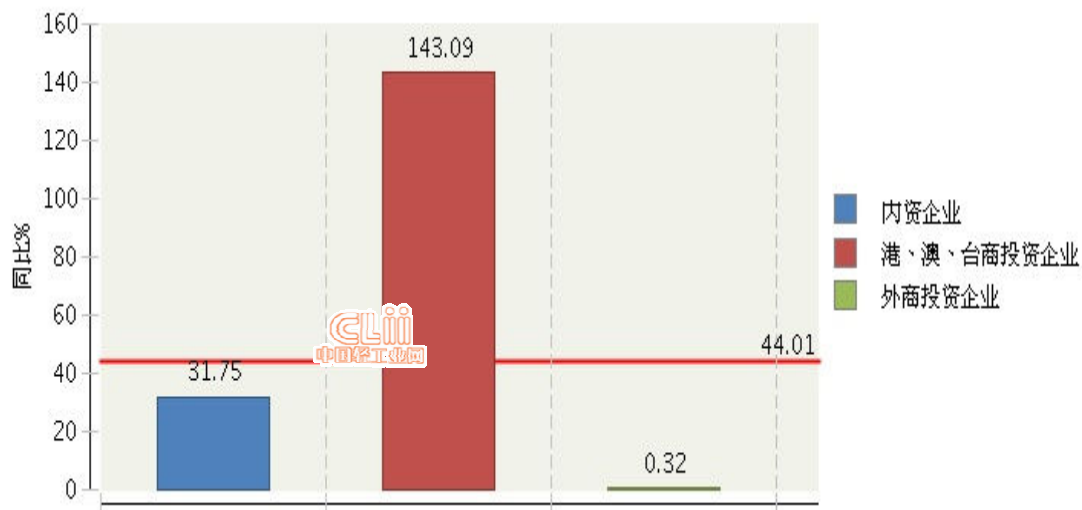


图 3.4 2015 年 1~10 月全国电池行业累计利润总额企业注册类型同比增长情况

### 4、大型企业利润增速快

从企业规模看，大型企业完成累计利润总额 100.25 亿元(占 53.62%)，同比增长 78.52%；中型企业完成累计利润总额 49.13 亿元

(占 26.28%)，同比增长 19.43%；小型企业完成累计利润总额 37.59 亿元(占 20.1%)，同比增长 15.51%。(参见图 3.5、图 3.6)

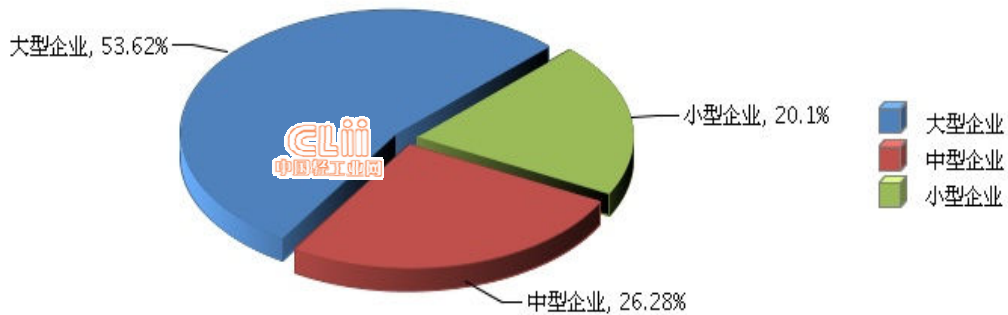


图 3.5 2015 年 1~10 月全国电池行业累计利润总额企业规模占比情况

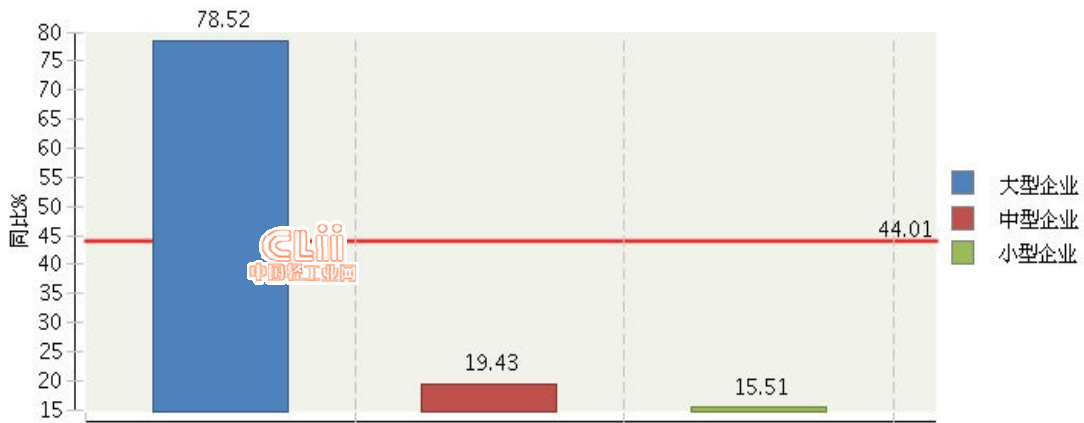


图 3.6 2015 年 1~10 月全国电池行业累计利润总额企业规模同比增长情况

### 5、锂离子电池制造业利润总额同比增长快

从子行业看，锂离子电池制造完成累计利润总额 93.04 亿元(占 49.76%)，同比增长 68.13%；其他电池制造完成累计利润总额 82.29 亿元(占 44.01%)，同比增长 23.21%；镍氢电池制造完成累计利润总额 11.64 亿元(占 6.22%)，同比增长 51.08%。(参见图 3.7、图 3.8)

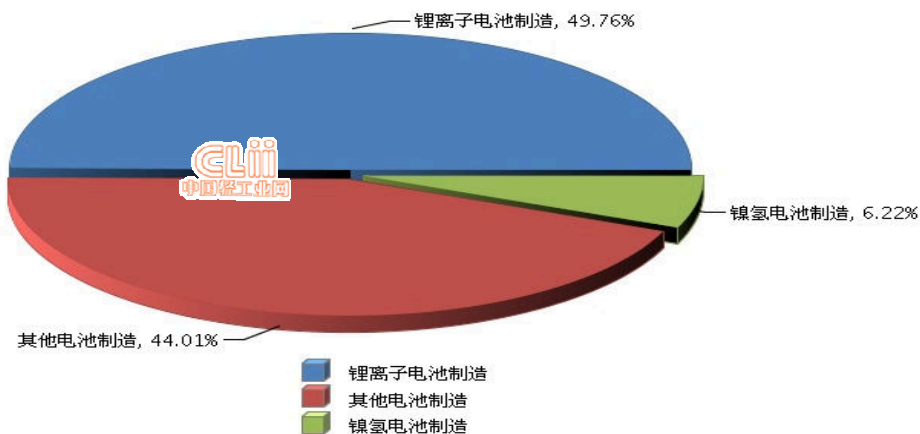


图 3.7 2015 年 1~10 月全国电池行业累计利润总额行业小类占比情况

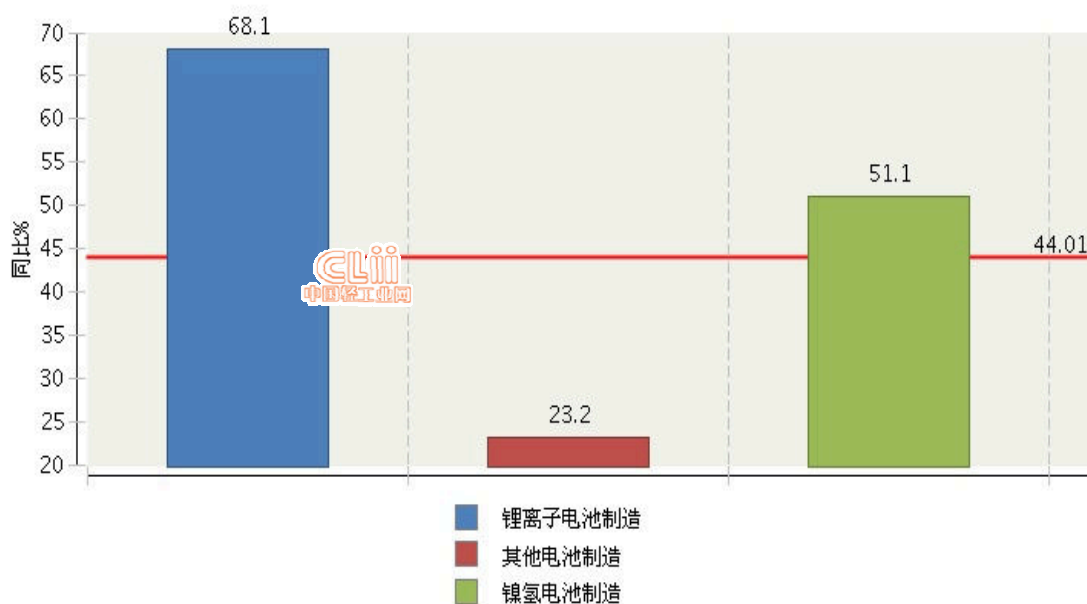


图 3.8 2015 年 1~10 月全国电池行业累计利润总额行业小类同比增长情况

### 6、重点产区利润贡献大

2015 年 1~10 月全国电池行业利润较高的产区主要集中在广东、福建、浙江、江西、江苏、湖北、河南、安徽、山东、湖南地区，10 个地区完成利润总额占全国的 92.75%。（参见图 3.9）

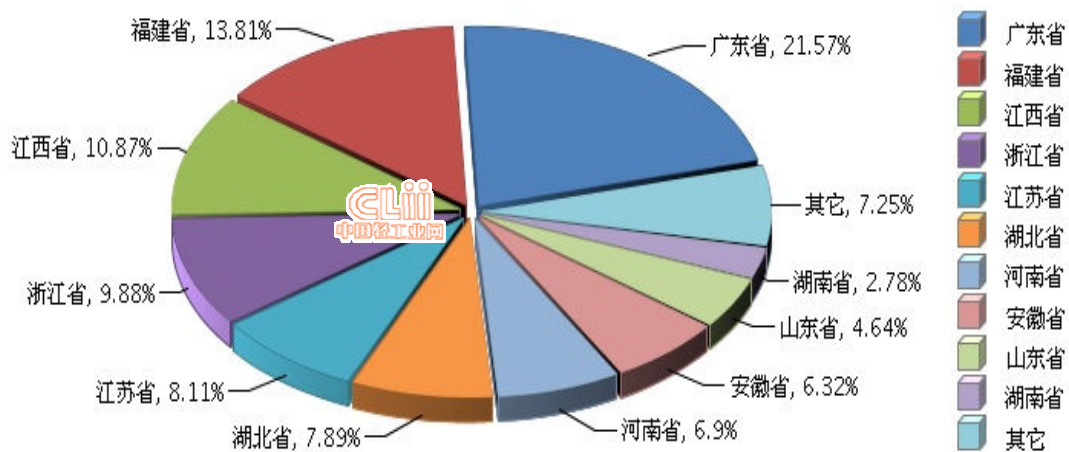


图 3.9 2015 年 1~10 月全国电池行业累计利润总额地区占比情况

2015 年 1~10 月全国电池行业利润增速较快的地区安徽、福建、广东地区。（参见图 3.10）

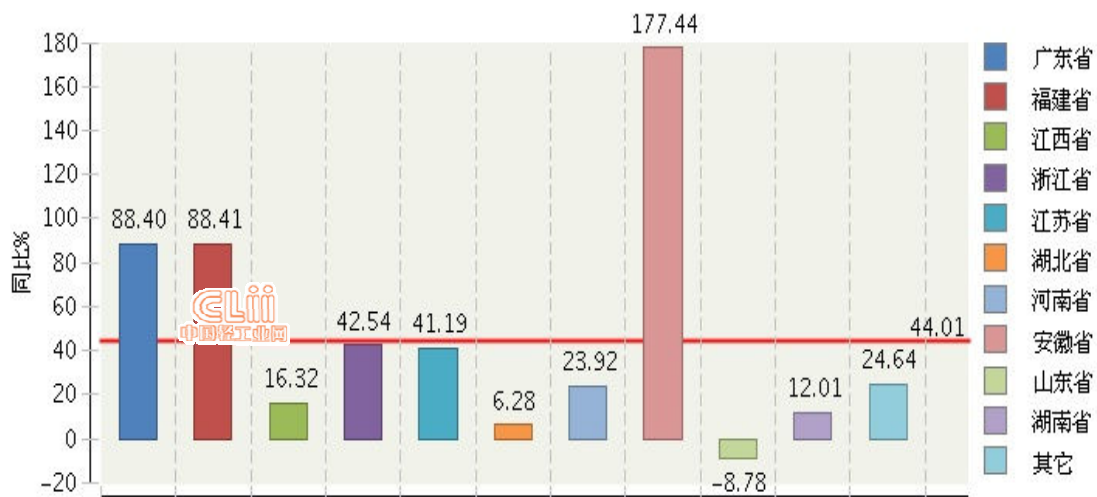


图 3.10 2015 年 1~10 月全国电池行业累计利润总额主要地区同比增长情况