

2015年1~11月中轻电池景气指数走势情况分析

1、中轻电池景气指数分月走势

2015年3月至8月中轻电池景气指数连续6个月在“过冷”区运行,9至11月在电池利润、资产指数增长的影响下,中轻电池景气指数上升至“渐冷”区。2015年11月中轻电池景气指数为82.73,较10月的81.87有所上升。(参见图1.1)

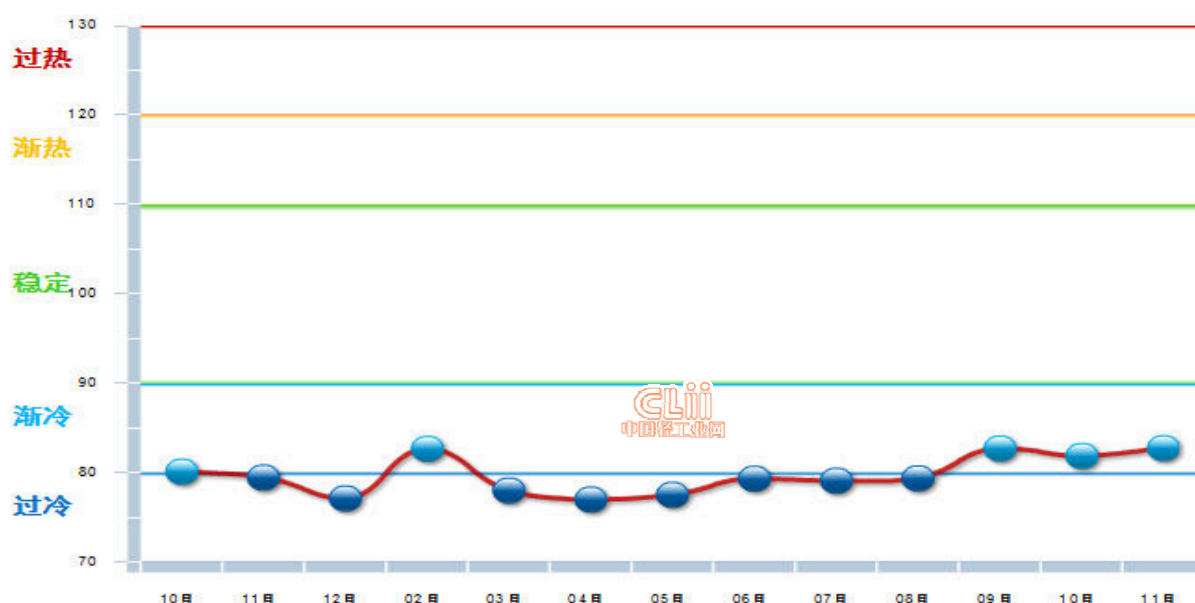


图 1.1 2014.10~2015.11 电池行业景气指数变化态势

从各指数预警信号灯看(参见图1.2),一年来各指数基本是在“渐冷”与“过冷”区。9至11月利润预警信号灯转为“稳定”,11月资产指数预警信号灯转为“稳定”。



图 1.2 2014.10~2015.11 电池行业景气指数预警信号灯变化态势

2、2015年11月中轻电池景气指数

2015年11月中轻电池景气指数为82.73，较10月的81.87上涨了0.86个百分点。受电池利润快速增长与资产增长的影响，中轻电池景气指数连续3月停留在“渐冷”区。（参见图1.3）

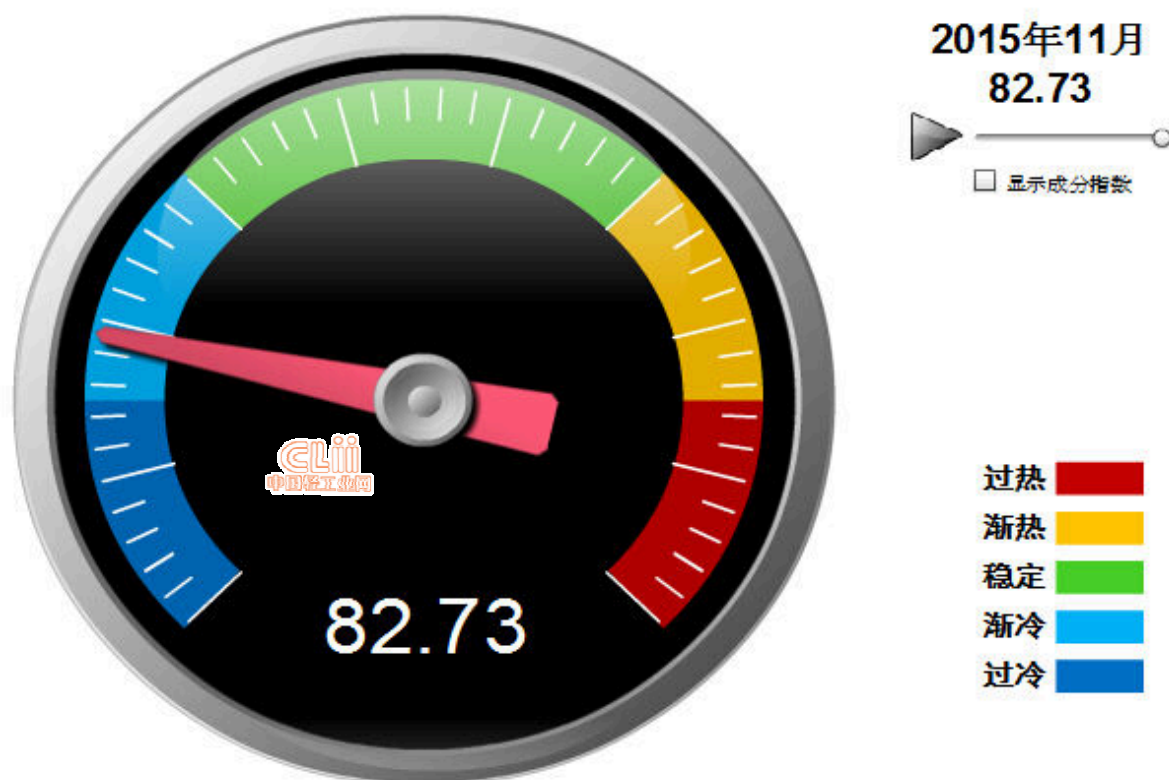


图 1.3 2015 年 11 月 电池行业景气指数

2015年11月电池收入指数为77.07，与10月76.45相比上升了0.62个百分点；电池出口景气指数为73.71，较10月70.68上涨了3.03个百分点；电池资产景气指数为91.95，较10月的88.40上涨3.55个百分点，进入“稳定”提示区；电池利润景气指数为95.66，较10月的96.93下降了1.27个百分点，继续停留在“稳定”提示区。（参见图1.4）

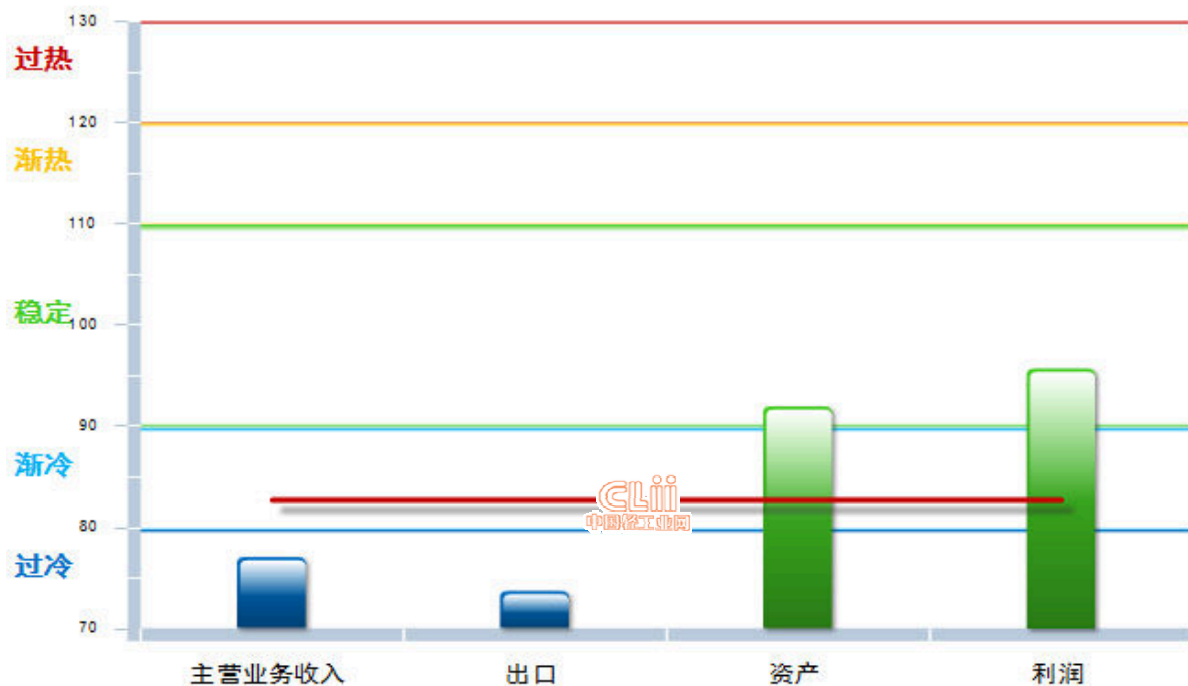


图 1.4 2015 年 11 月 电池行业景气指数分指标显示状况

3、2015 年 11 月分地区中轻电池景气指数

从分地区电池行业景气指数看，甘肃、上海、重庆、福建、黑龙江指数处于“过热”区；河南、广东指数处于“稳定”区；吉林指数处于“渐冷”区；其他地区景气指数过冷。（参见图 1.5）

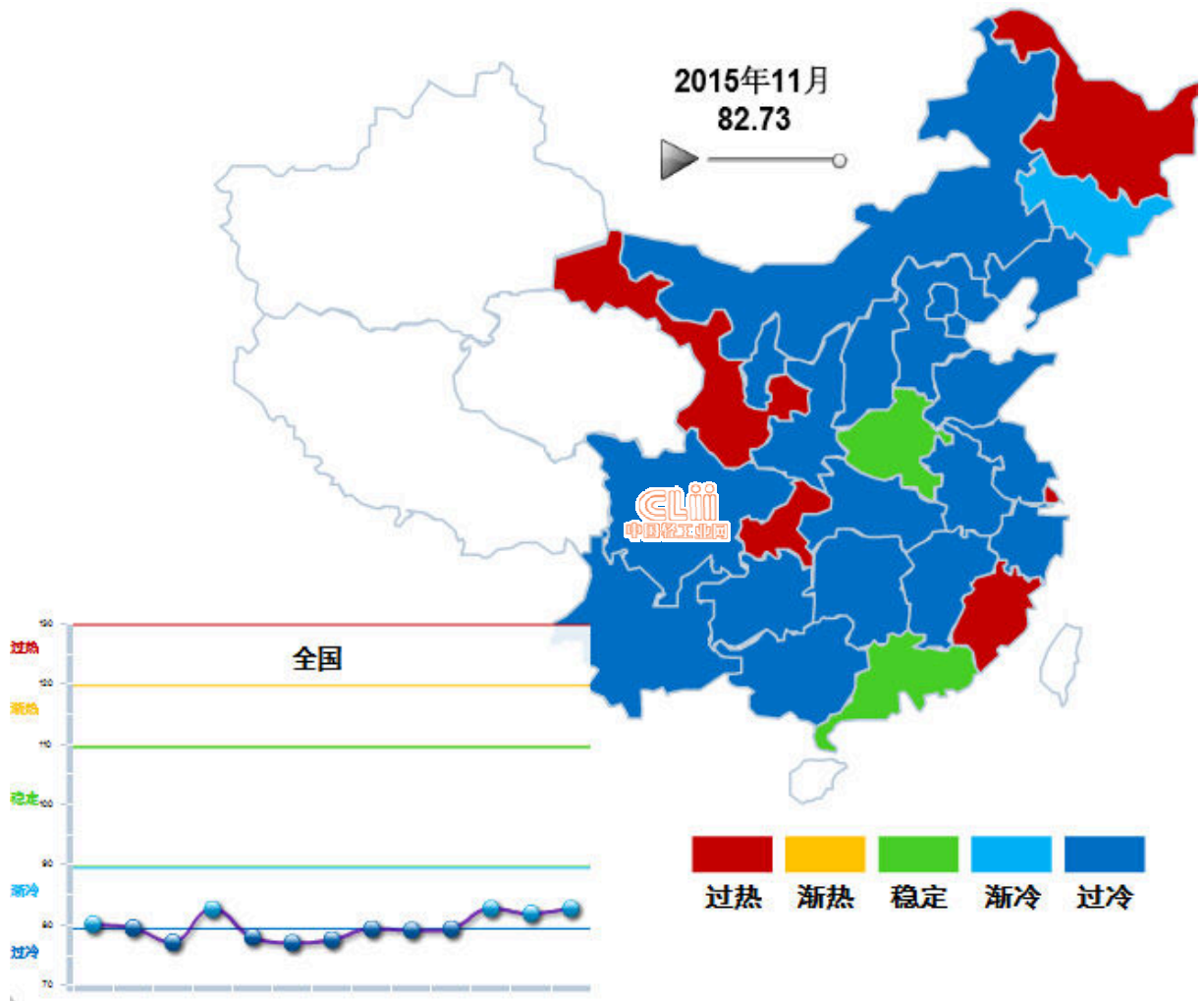


图 1.5 2015 年 11 月电池行业景气指数分地区显示状况