

## 2015年1~11月电池行业利润总额情况分析

### 1、11月电池利润景气指数继续稳定

2015年11月电池利润景气指数为95.66，较10月的96.93下降了1.27个百分点，继续停留在“稳定”提示区。（参见图3.1）

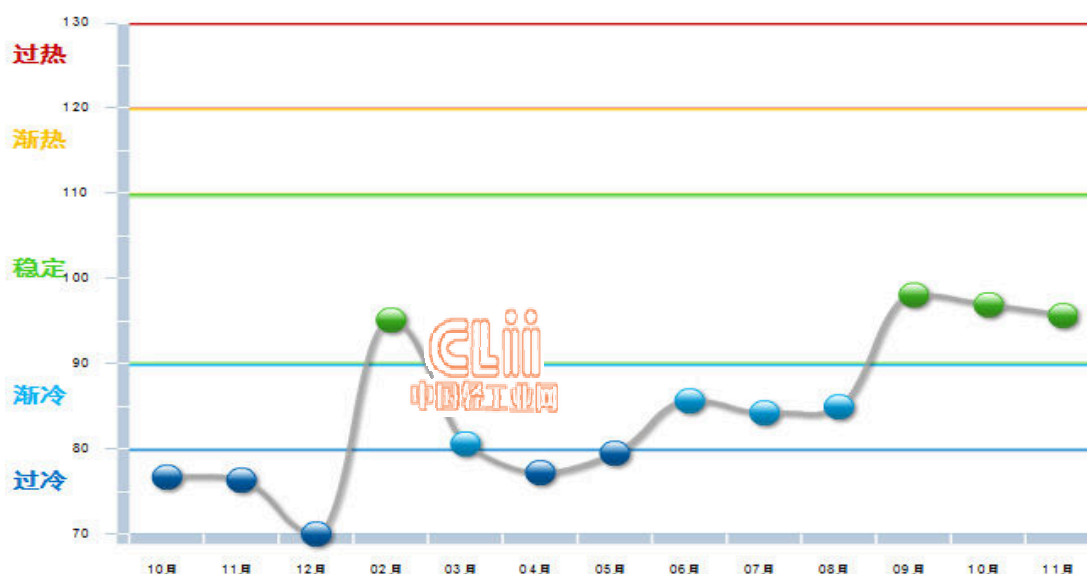


图 3.1 2014.10~2015.11 电池行业利润景气指数变化态势

### 2、11月利润总额同比快速增长

2015年1~11月，全国电池行业累计完成利润总额同比增长42.15%。其中：11月份完成利润总额同比增长33.24%。



图 3.2 2015 年全国电池行业月度利润总额及同比

### 3、内资企业利润总额占比大

从企业注册类型看，内资企业完成累计利润总额占 69.52%，同比增长 33.09%；港、澳、台商投资企业完成累计利润总额占 22.52%，同比增长 107.34%；外商投资企业完成累计利润总额占 7.96%，同比增长 9.8%。（参见图 3.3、图 3.4）

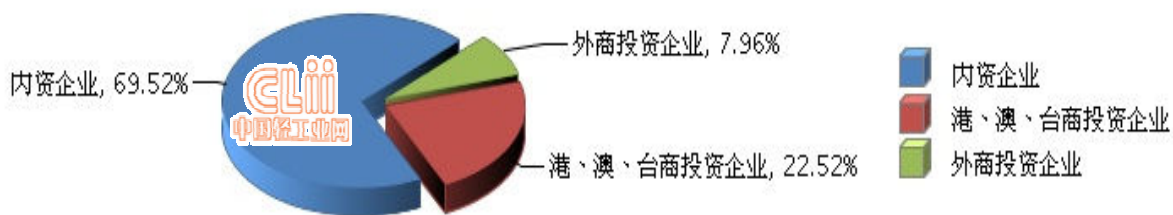


图 3.3 2015 年 1~11 月全国电池行业累计利润总额企业注册类型占比情况

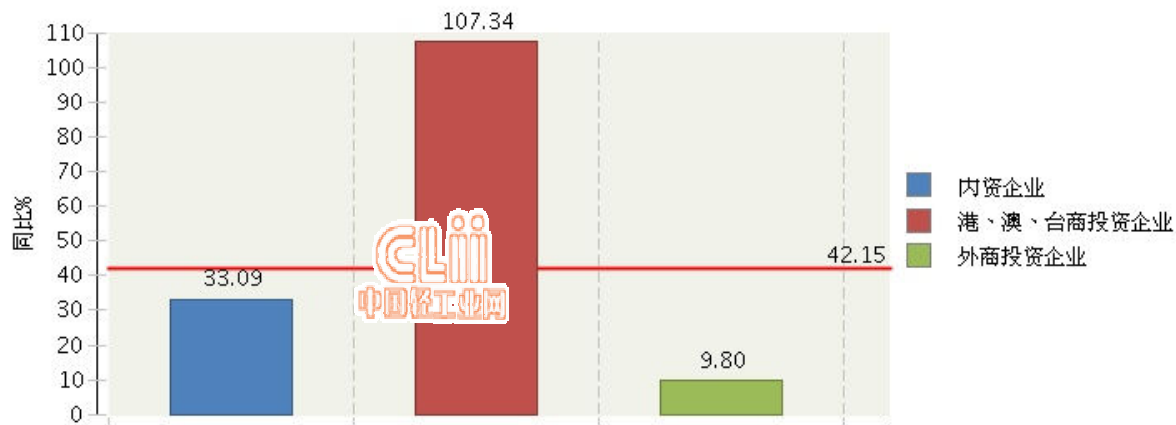


图 3.4 2015 年 1~11 月全国电池行业累计利润总额企业注册类型同比增长情况

#### 4、大型企业利润增速快

从企业规模看，大型企业完成累计利润总额占 52.78%，同比增长 71.96%；中型企业完成累计利润总额占 26.43%，同比增长 16%；小型企业完成累计利润总额占 20.79%，同比增长 23.25%。（参见图 3.5、图 3.6）

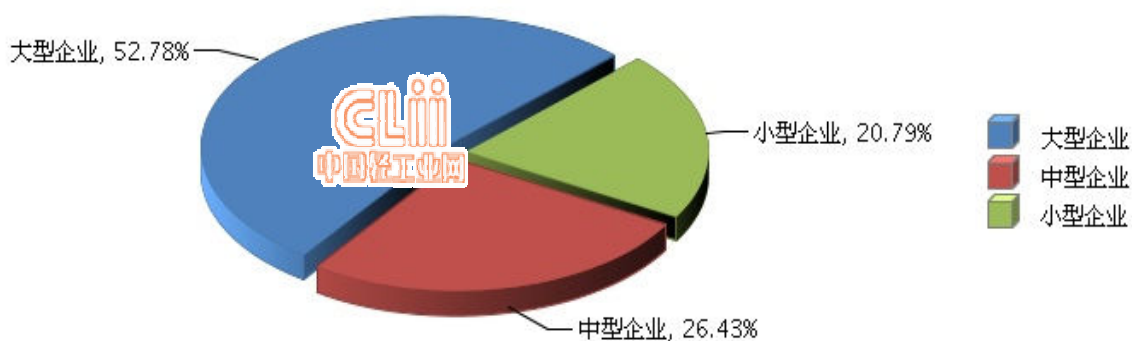


图 3.5 2015 年 1~11 月全国电池行业累计利润总额企业规模占比情况

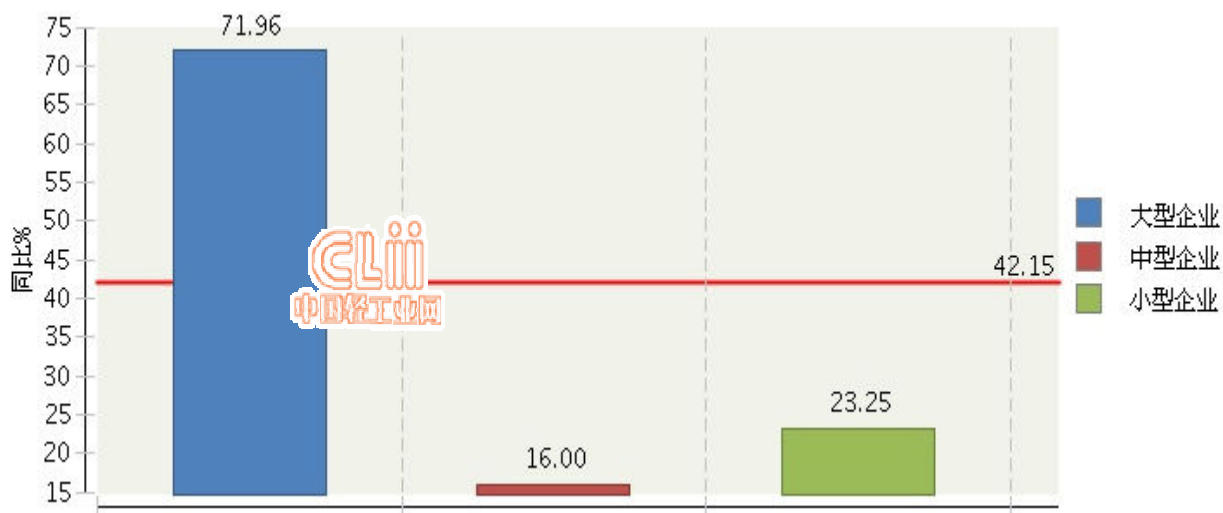


图 3.6 2015 年 1~11 月全国电池行业累计利润总额企业规模同比增长情况

### 5、锂离子电池制造业利润总额同比增长快

从子行业看，锂离子电池制造完成累计利润总额占 51.7%，同比增长 65.76%；其他电池制造完成累计利润总额占 42.37%，同比增长 23.5%；镍氢电池制造完成累计利润总额占 5.92%，同比增长 22.27%。

(参见图 3.7、图 3.8)

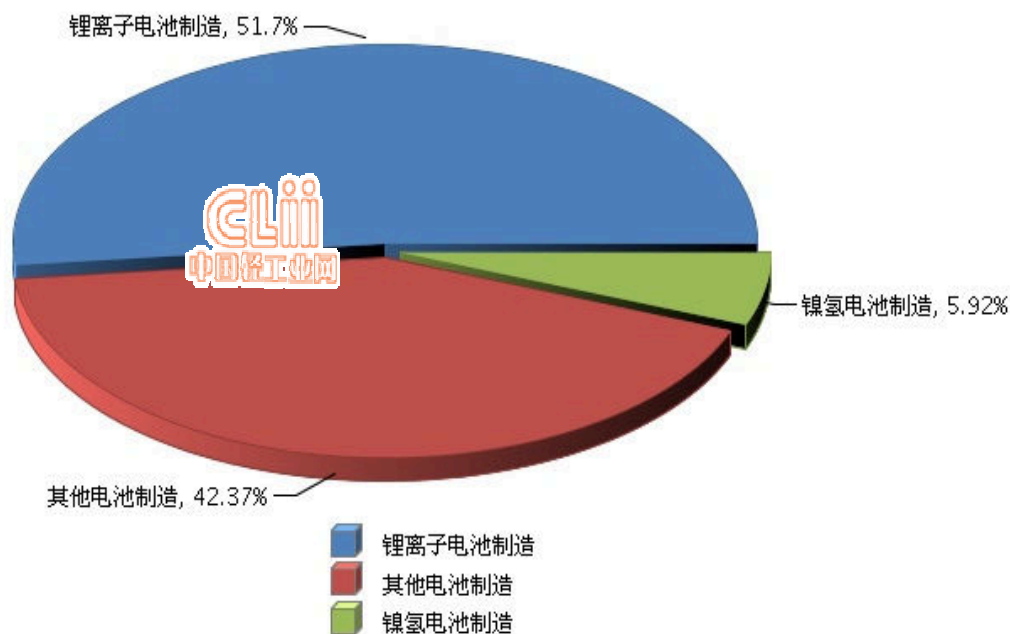


图 3.7 2015 年 1~11 月全国电池行业累计利润总额行业小类占比情况

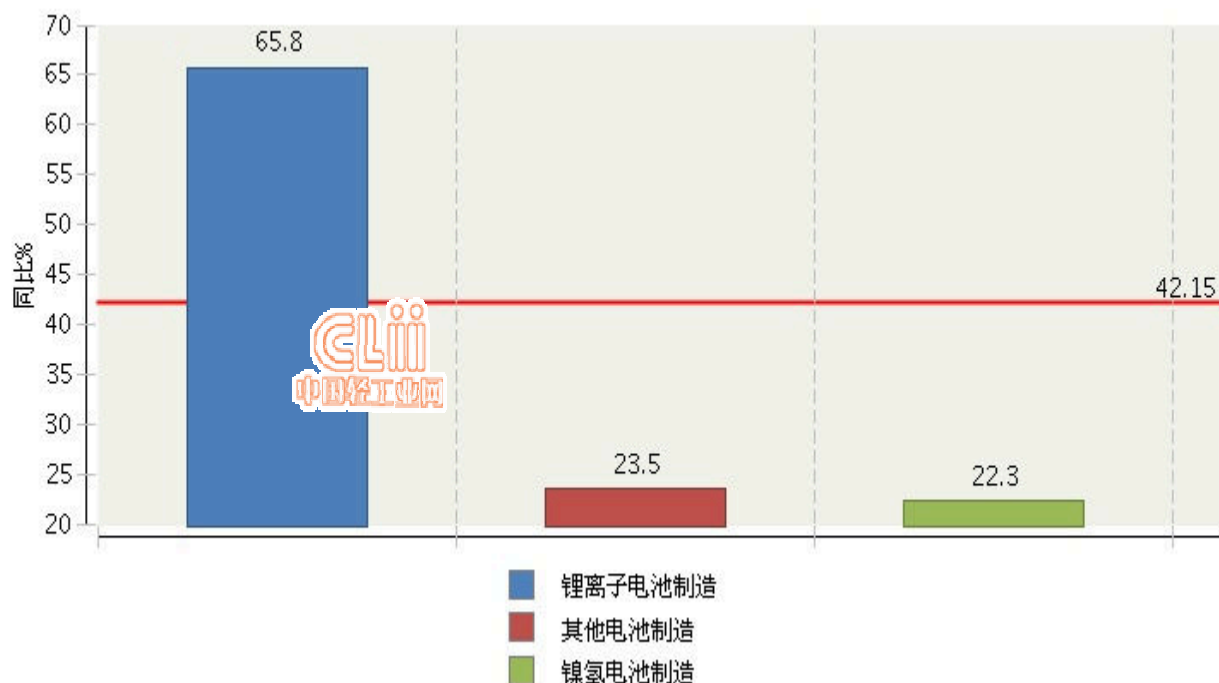


图 3.8 2015 年 1~11 月全国电池行业累计利润总额行业小类同比增长情况

### 6、重点产区利润贡献大

2015 年 1~11 月全国电池行业利润较高的产区主要集中在广东、福建、江西、浙江、江苏、湖北、安徽、河南、山东、湖南地区，10 个地区完成利润总额占全国的 92.78%。（参见图 3.9）

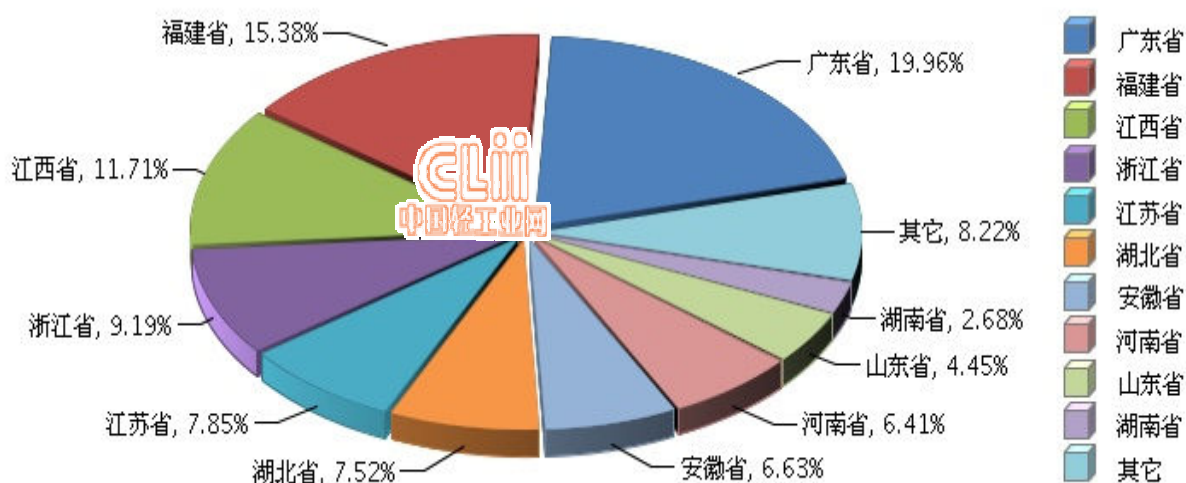


图 3.9 2015 年 1~11 月全国电池行业累计利润总额地区占比情况

2015 年 1~11 月全国电池行业利润增速较快的地区安徽、福建、

广东、浙江地区。(参见图 3.10)

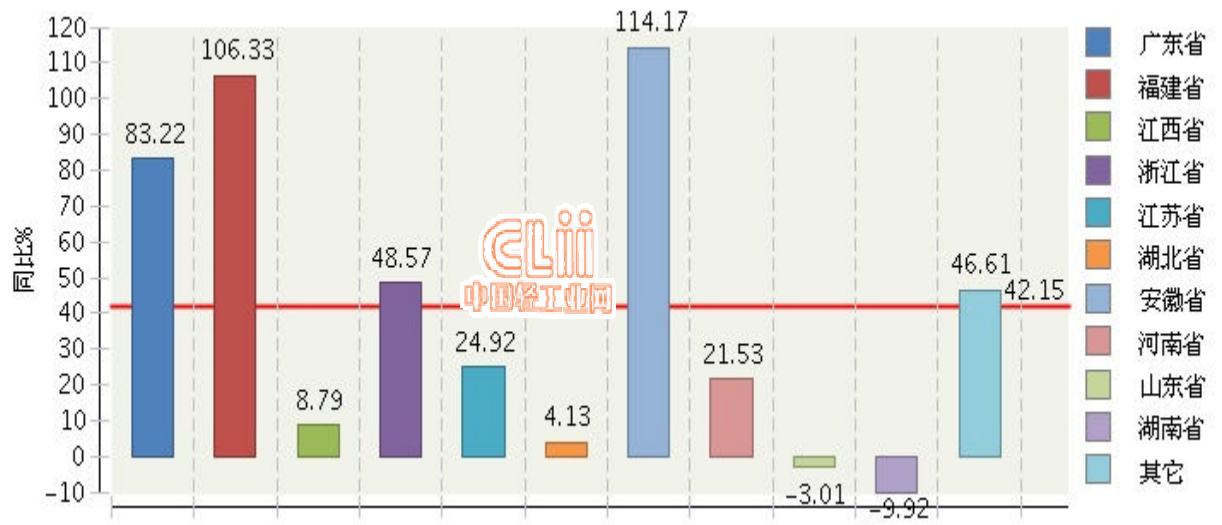


图 3.10 2015 年 1~11 月全国电池行业累计利润总额主要地区同比增长情况