

2016年1~6月电池行业利润总额情况分析

1、6月电池利润景气指数继续稳定

2016年6月电池利润景气指数98.96，较5月的101.01下降了2.05个百分点继续停留在“稳定”提示区。（参见图3.1）

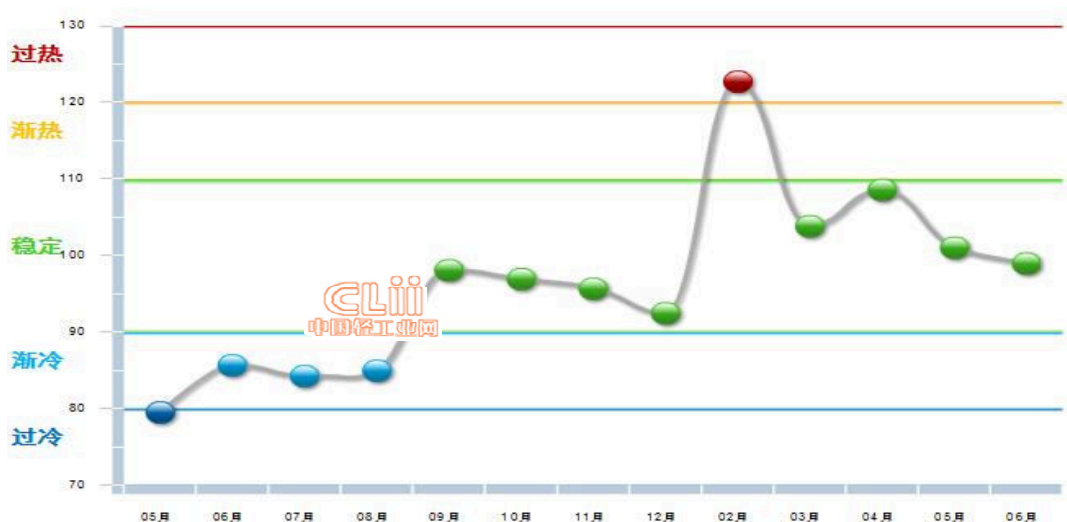


图 3.1 2015.5~2016.6 电池行业利润景气指数变化态势

2、6月利润总额同比增长 37.88%

2016年1~6月，全国电池行业累计完成利润总额同比增长47.03%。其中：6月份完成利润总额30.64亿元，同比增长37.88%。



图 3.2 2016年全国电池行业月度利润总额及同比

3、锂离子电池制造业利润总额同比增长快

从子行业看，锂离子电池制造完成累计利润总额占 60.16%，同比增长 89%；其他电池制造完成累计利润总额占 34.79%，同比增长 10.11%；镍氢电池制造完成累计利润总额占 5.04%，同比增长 10.1%。

(参见图 3.3、图 3.4)

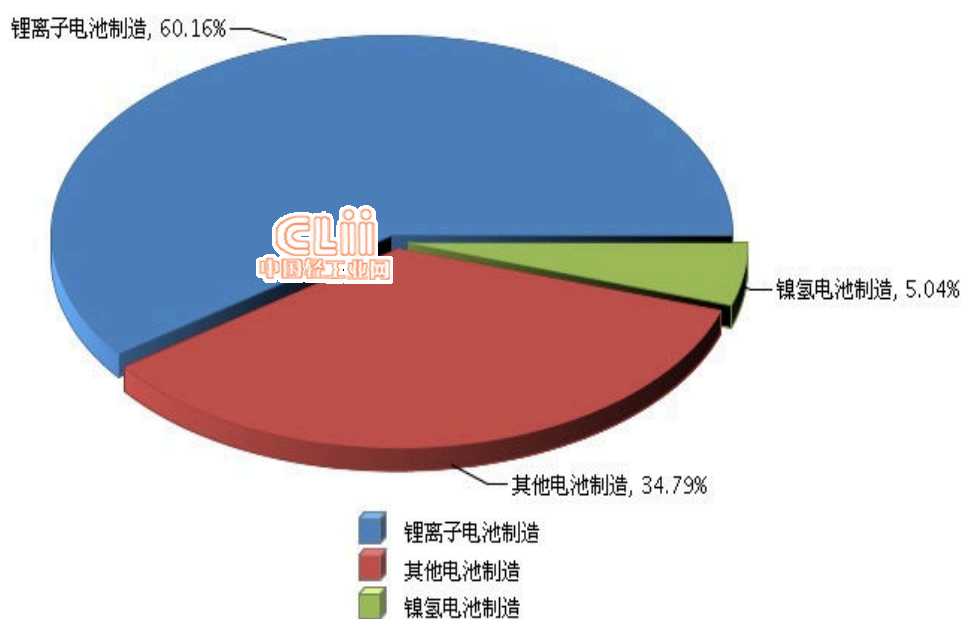


图 3.3 2016 年 1~6 月全国电池行业累计利润总额行业小类占比情况

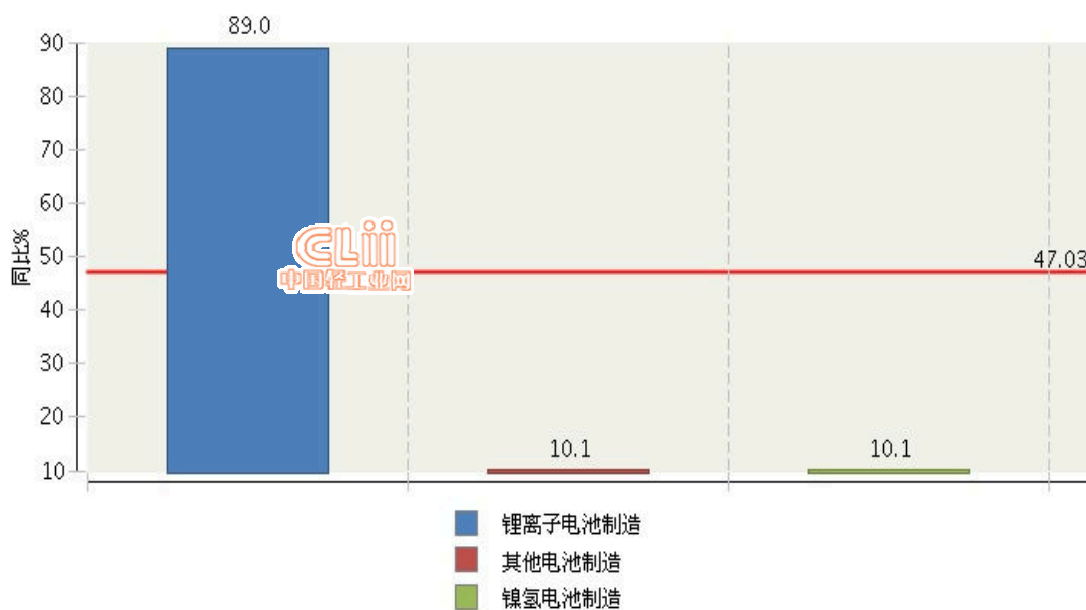


图 3.4 2016 年 1~6 月全国电池行业累计利润总额行业小类同比增长情况