

## 2016年1~7月中轻电池景气指数走势情况分析

### 1、中轻电池景气指数分月走势

2015年3月至8月中轻电池景气指数连续6个月在“过冷”区运行,9月至12月在“渐冷”区运行,2016年2月起在电池利润、资产指数增长的影响下,中轻电池景气指数上升至“稳定”区。2016年7月中轻电池景气指数为91.94,与6月90.72相比上涨1.22个百分点。(参见图1.1)

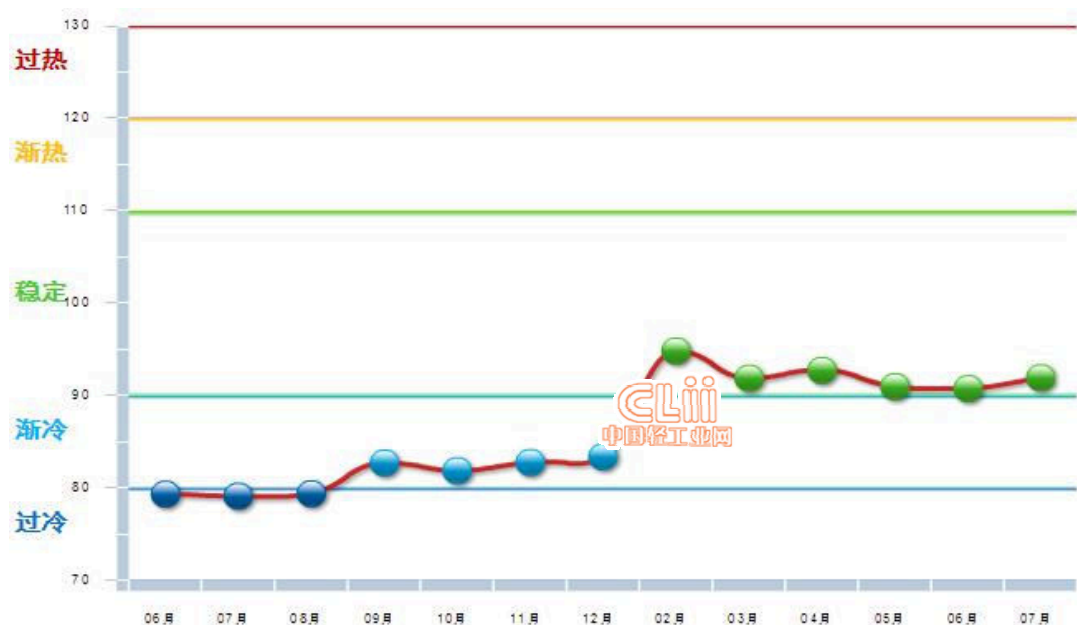


图 1.1 2015.6~2016.7 电池行业景气指数变化态势

从各指数预警信号灯看(参见图1.2),一年来除出口指数一直在“过冷”区外。其他指数逐步脱离“过冷”区,至2016年3至6月出现连续3个稳定、1个“渐冷”、1个“过冷”的信号。



图 1.2 2015.6~2016.7 电池行业景气指数预警信号灯变化态势

## 2、2016 年 7 月中轻电池景气指数

2016 年 7 月中轻电池景气指数为 91.94，与 6 月 90.72 相比上涨 1.22 个百分点。受电池利润快速增长与资产增长的影响，连续 6 个月在“稳定”提示区。（参见图 1.3）

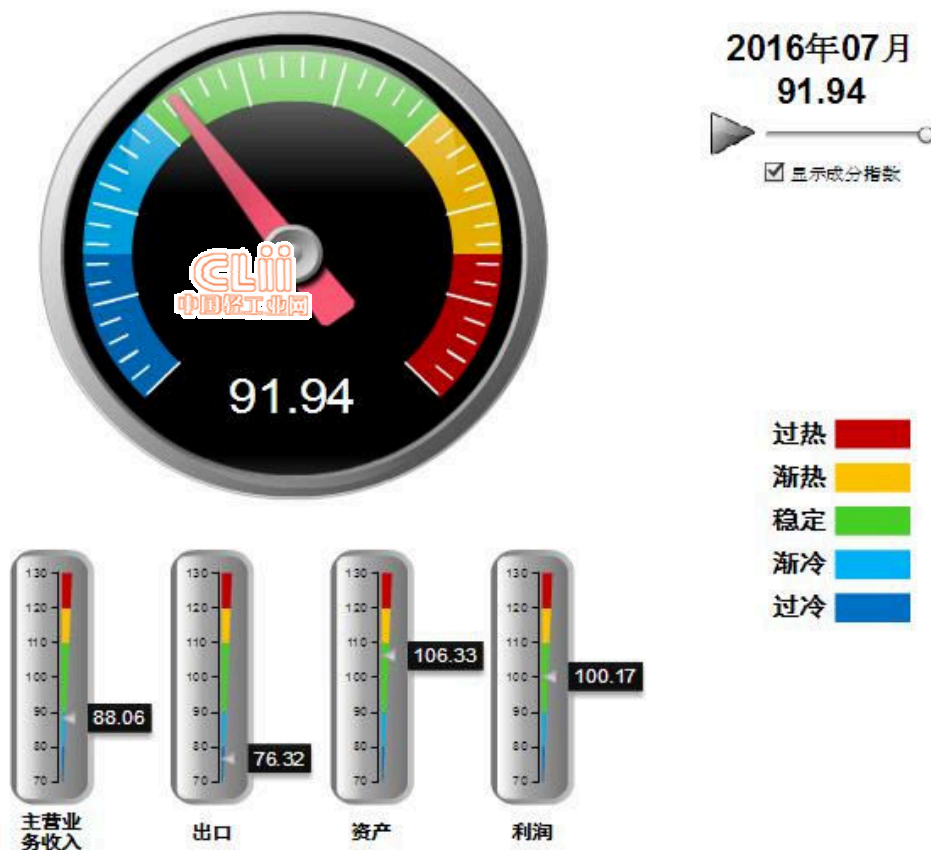


图 1.3 2016 年 7 月 电池行业景气指数

2016 年 7 月电池收入指数为 88.06，与 6 月 88.35 下降了 0.29 个百分点；电池出口景气指数为 76.32，较 6 月 72.22 上涨了 4.1 个

百分点；电池资产景气指数为 106.33，较 6 月的 101.92 上涨 4.41 个百分点；电池利润景气指数为 100.17，较 5 月的 98.96 上涨 1.21 个百分点。（参见图 1.4）

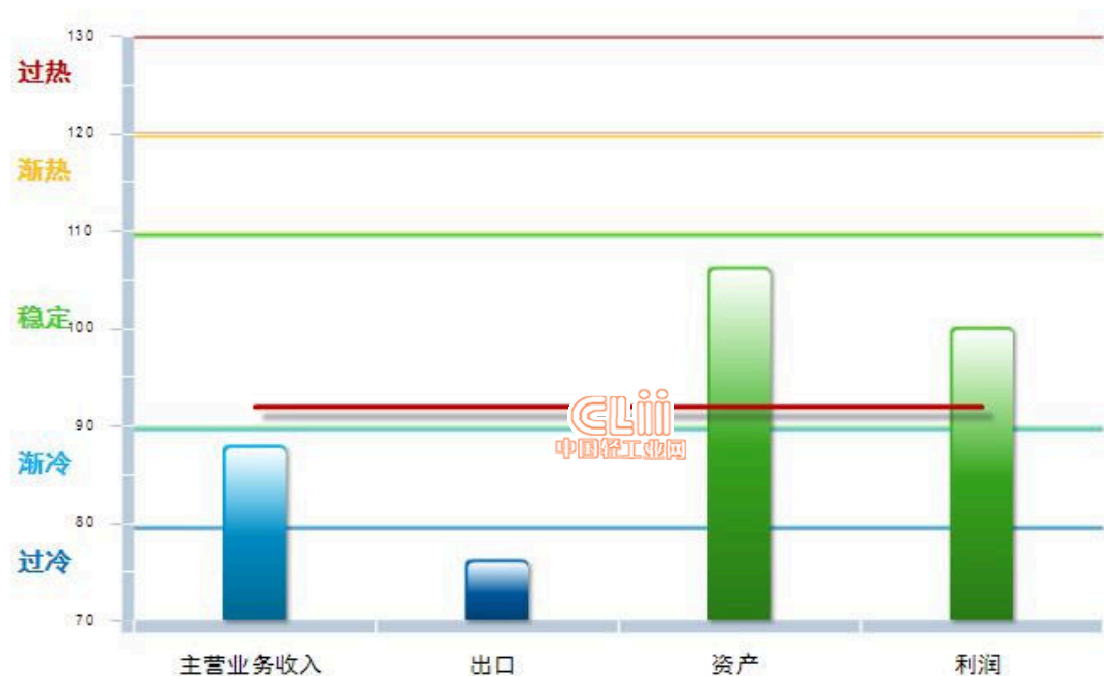


图 1.4 2016 年 7 月 电池行业景气指数分指标显示状况