

## 2016年1~7月电池行业主营业务收入情况分析

### 1、电池主营业务收入景气指数“过冷”

2014年10月至2015年12月，电池主营业务收入景气指数一直在“过冷”提示区运行，2016年2月起连续6月在“渐冷”提示区。（参见图2.1）

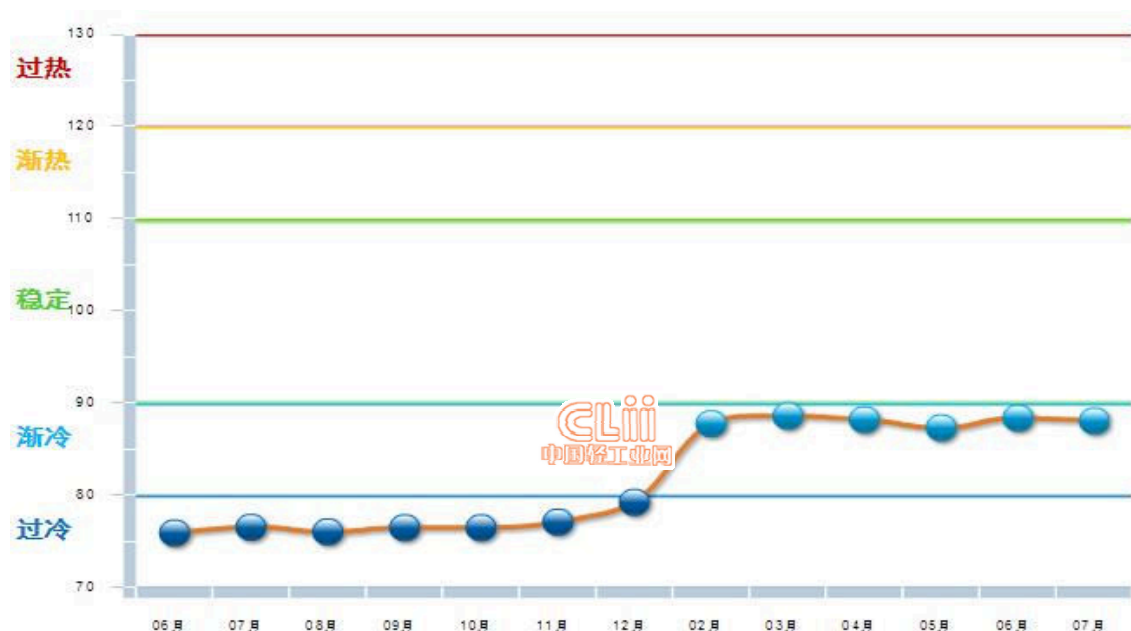


图 2.1 2015.6~2016.7 电池行业主营业务收入景气指数变化态势

### 2、7月主营业务收入同比上涨 14.38 %

2016年1~7月，全国电池行业累计完成主营业务收入同比增长 16.47%。其中：7月份完成主营业务收入同比增长 14.38%。（参见图2.2）

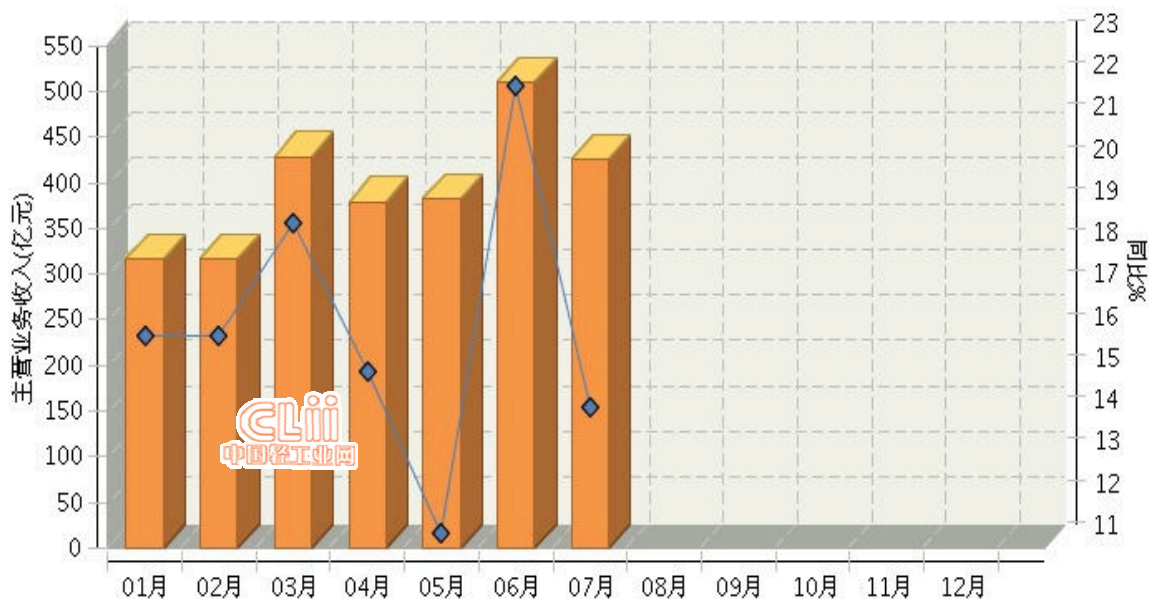


图 2.2 2016 年全国电池行业月度主营业务收入及同比

### 3、锂离子电池制造业主营业务收入增长较快

从子行业看，锂离子电池制造业增速较快。锂离子电池制造完成累计主营业务收入占 49.35%，同比增长 27.12%；其他电池制造完成累计主营业务收入占 42.82%，同比增长 7.92%；镍氢电池制造完成累计主营业务收入占 7.83%，同比增长 6.35%。（参见图 2.3、图 2.4）

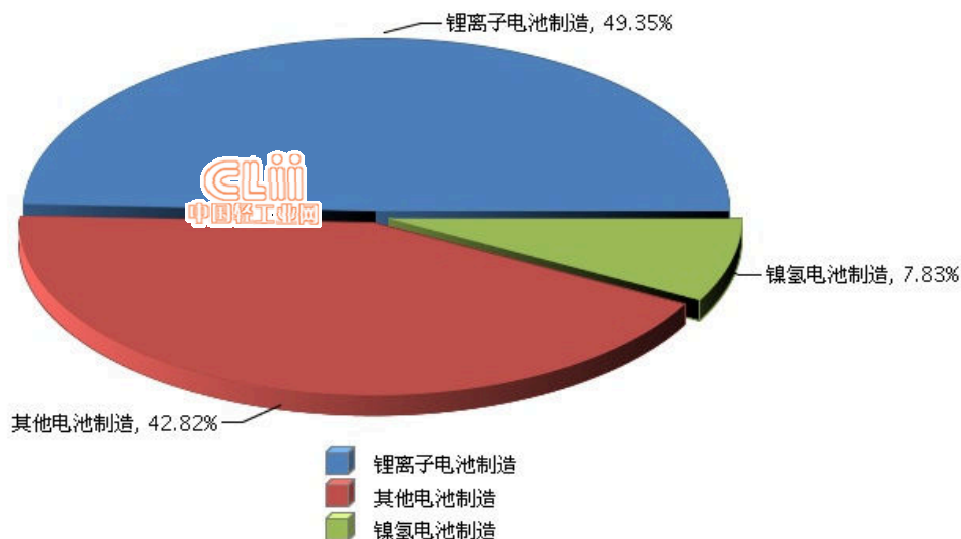


图 2.3 2016 年 1~7 月全国电池行业累计主营业务收入行业小类占比情况

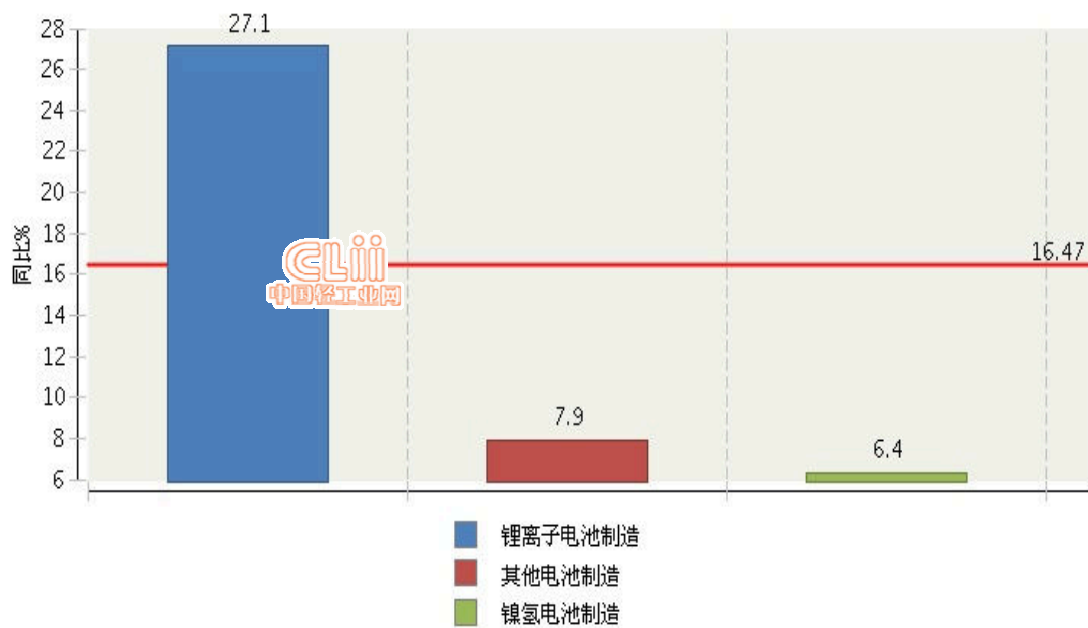


图 2.4 2016 年 1~7 月全国电池行业累计主营业务收入行业小类同比增长情况