

2016年1~11月电池行业利润总额情况分析

1、11月电池利润景气指数开始回升

2016年11月电池利润景气指数为95.13，较9月的95.81，下降0.68个百分点。（参见图3.1）

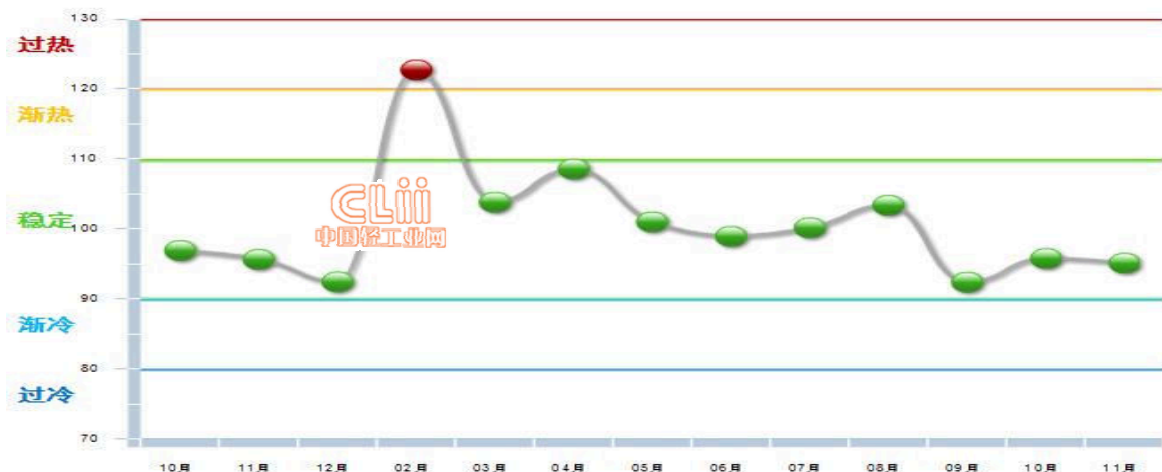


图 3.1 2015.10~2016.11 电池行业利润景气指数变化态势

2、11月利润总额同比上涨 36.16%

2016年1~11月，全国电池行业累计完成利润总额同比增长41.33%。其中：11月份完成利润总额同比增长36.16%。（参见图3.2）



图 3.2 2016年全国电池行业月度利润总额及同比

3、锂离子电池制造业利润总额同比增长快

从子行业看，锂离子电池制造完成累计利润总额占 65.81%，同比增长 78.87%；其他电池制造完成累计利润总额占 29.88%，同比增长-0.23%；镍氢电池制造完成累计利润总额占 4.31%，同比增长 7.3%。

(参见图 3.3、图 3.4)

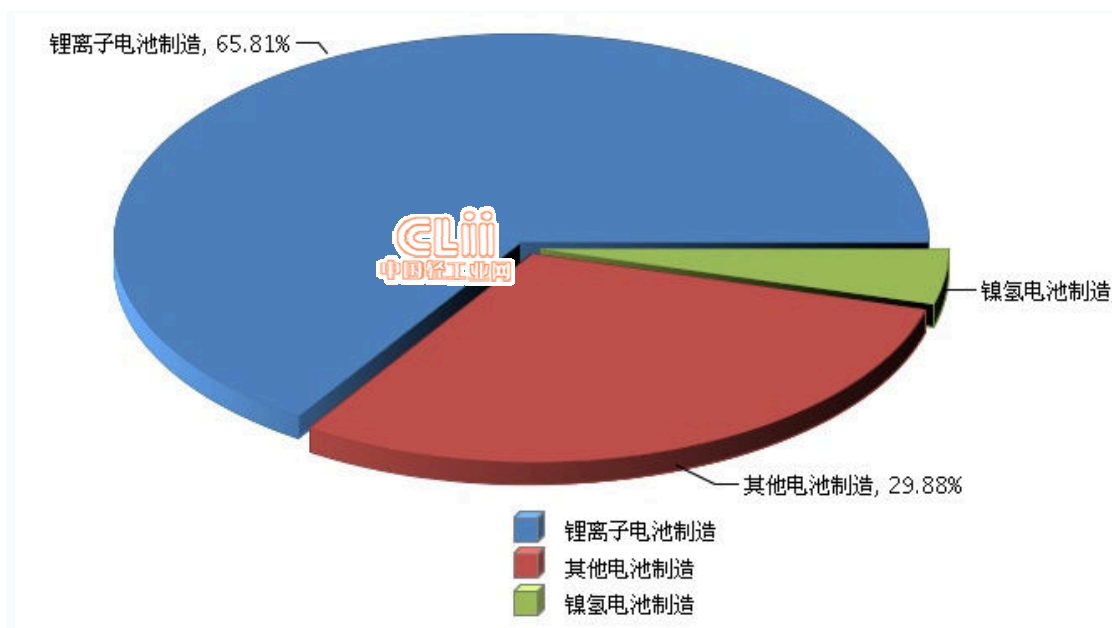


图 3.3 2016 年 1~11 月全国电池行业累计利润总额行业小类占比情况

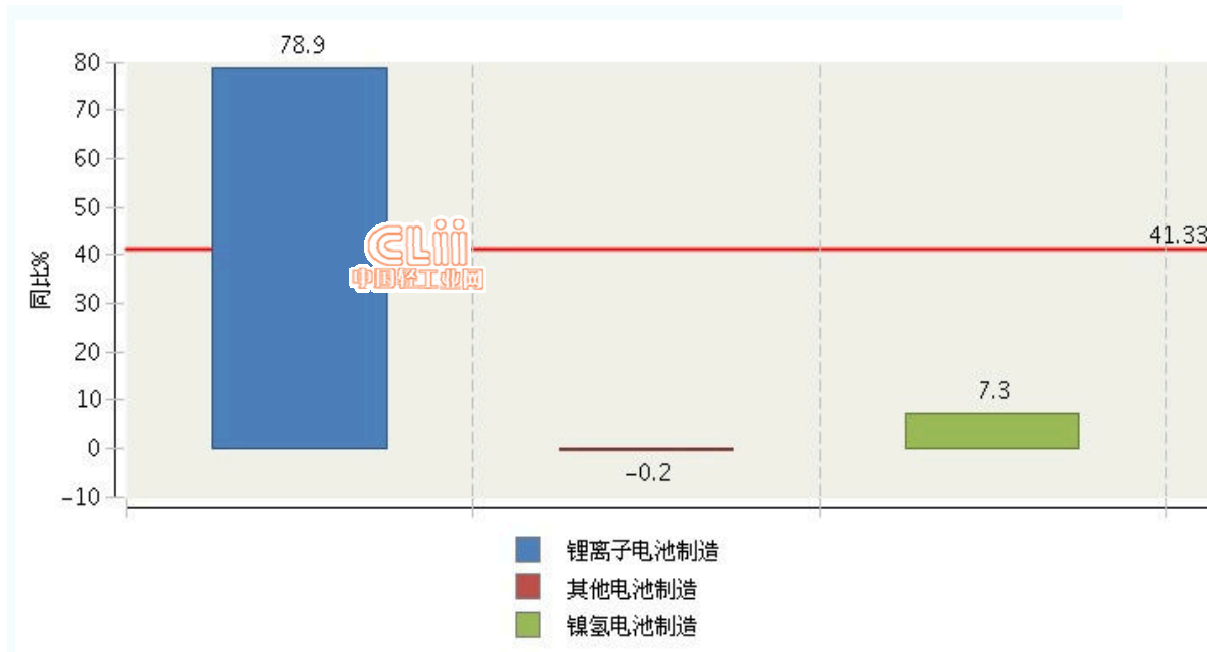


图 3.4 2016 年 1~11 月全国电池行业累计利润总额行业小类同比增长情况