

## 2017年1~12月电池行业主营业务收入情况分析

### 1、电池主营业务收入景气指数进入“渐冷”提示区

2016年1至9月电池主营业务收入景气指数一直在“渐冷”提示区运行,10至11月进入“稳定”提示区,12月电池收入指数为89.81,再次滑入“渐冷”区。(参见图2.1)

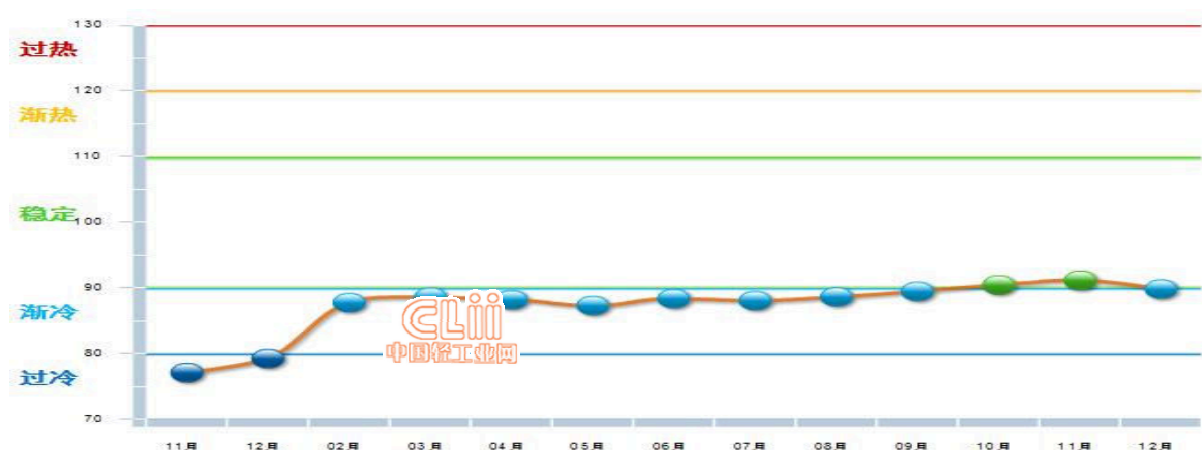


图 2.1 2015.11~2016.12 电池行业主营业务收入景气指数变化态势

### 2、12月主营业务收入同比上涨 6.49%

2016年1~12月,全国电池行业累计完成主营业务收入同比增长18.79%。其中:12月份完成主营业务收入同比增长6.49%。(参见图2.2)

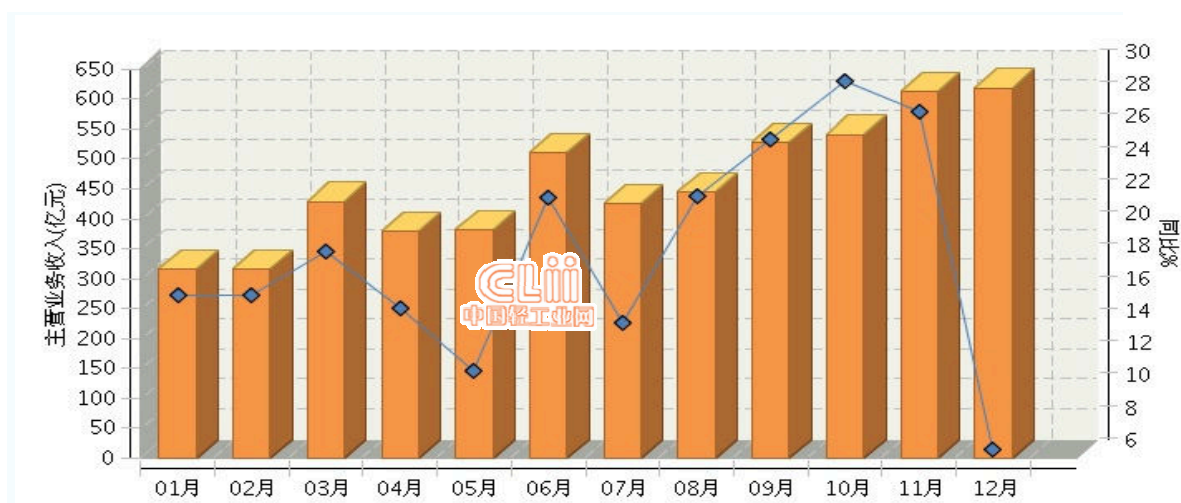


图 2.2 2016年全国电池行业月度主营业务收入及同比

### 3、锂离子电池制造业主营业务收入增长较快

从子行业看，锂离子电池制造业增速较快。其中，锂离子电池制造完成累计主营业务收入同比增长 33.28%；其他电池制造完成累计主营业务收入占 40.43%，同比增长 5.94%；镍氢电池制造完成累计主营业务收入占 8.24%，同比增长 9.78%。（参见图 2.3、图 2.4）

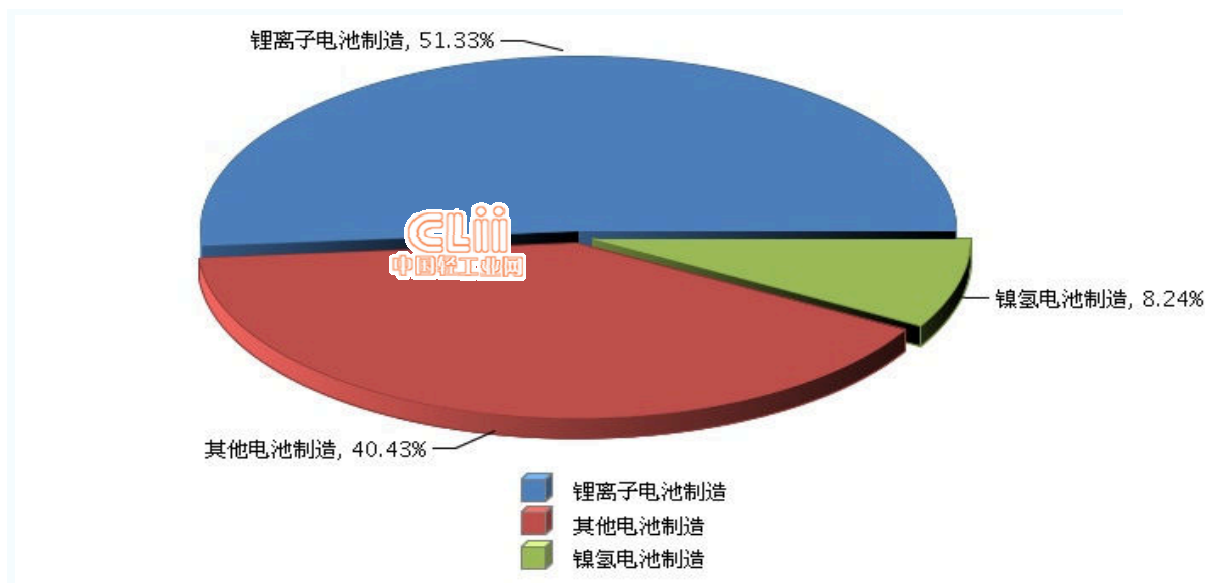


图 2.3 2016 年 1~12 月全国电池行业累计主营业务收入行业小类占比情况

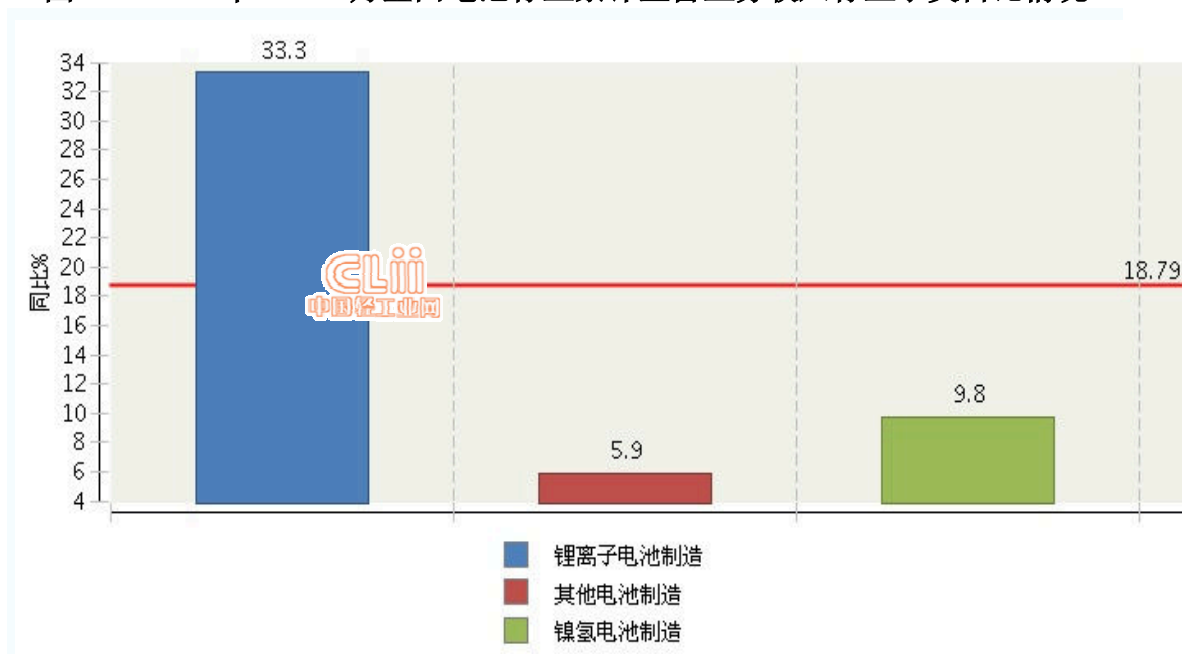


图 2.4 2016 年 1~12 月全国电池行业累计主营业务收入行业小类同比增长情况