

2013 年 1~8 月电池行业主营业务收入情况分析

1、电池主营业务收入景气指数“渐冷”

2013 年 2 月电池主营业务收入景气指数为 81.94，首次跌入“渐冷”提示区，并连续在此区间运行 7 个月，8 月为 83.1，有底部逐步抬升的趋势。

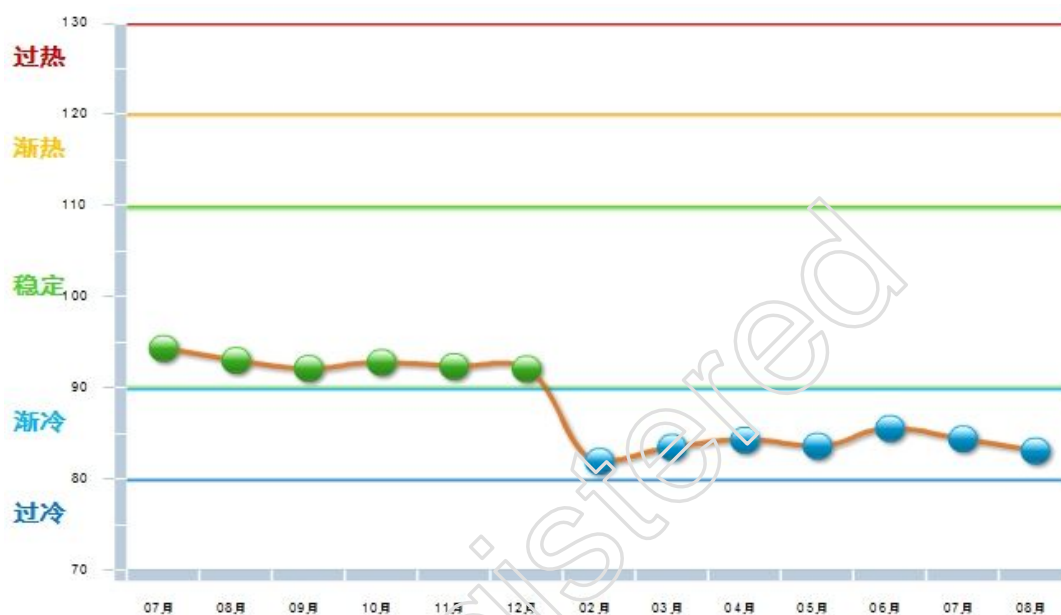


图 1 2012.7—2013.08 电池行业主营业务收入景气指数变化态势

2、主营业务收入月度增长平稳

2013 年 1~8 月，全国电池行业累计完成主营业务收入同比增长 9.92%。其中：3 月份完成主营业务收入同比增长 13.57%；6 月份完成主营业务收入同比增长 27.26%；7 月份完成主营业务收入同比增长 3.15%；8 月份完成主营业务收入同比增长-0.4%。



图2 2013年全国电池行业月度主营业务收入及同比

3、内资企业主营业务收入增长较快

从企业注册类型看，2013年1~8月，内资企业完成累计主营业务收入占58.21%，同比增长16.08%；港、澳、台商投资企业完成累计主营业务收入占27.87%，同比增长5.69%；外商投资企业完成累计主营业务收入占13.92%，同比增长-3.75%。

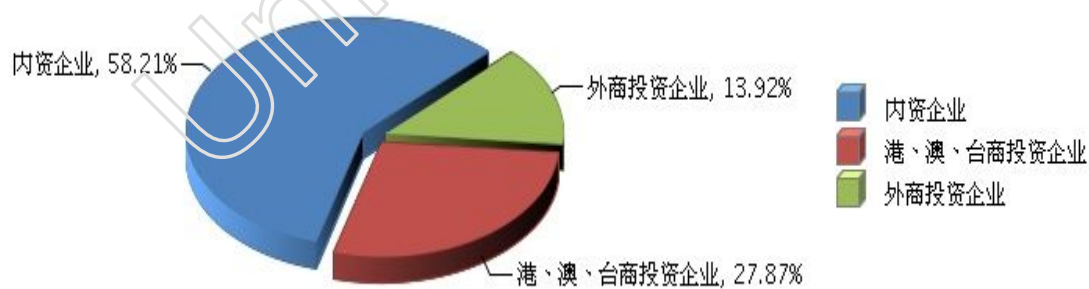


图3 2013年1~8月全国电池行业累计主营业务收入企业注册类型占比情况



图 4 2013 年 1~8 月全国电池行业累计主营业务收入企业注册类型同比增长情况

4、中型企业增长速度加快

从企业规模看，中型企业增长速度加快。2013 年 1 月~8 月，大型企业完成累计主营业务收入占 42.3%，同比增长 9.19%；中型企业完成累计主营业务收入占 34%，同比增长 11.35%；小型企业完成累计主营业务收入占 23.69%，同比增长 9.21%。

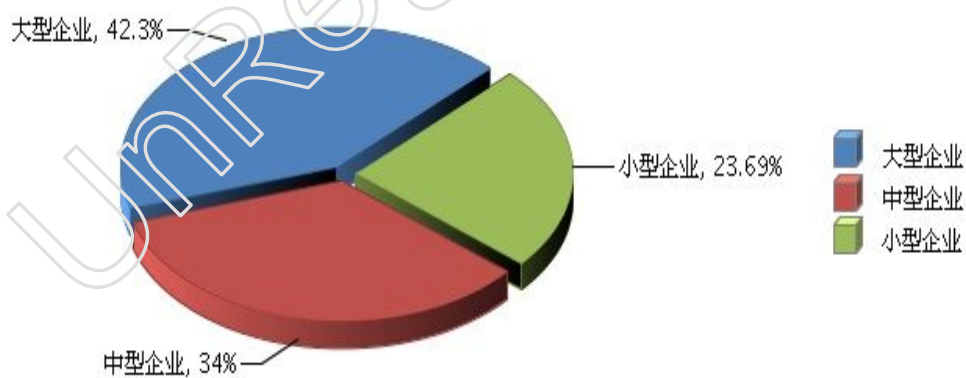


图 5 2013 年 1~8 月全国电池行业累计主营业务收入企业规模占比情况



图6 2013年1~7月全国电池行业累计主营业务收入企业规模同比增长情况

5、镍氢电池制造业主营业务收入增长较快

2013年1~8月，电池各子行业中，其他电池制造完成累计主营业务收入占55.43%，同比增长9.47%；锂离子电池制造完成累计主营业务收入占36.82%，同比增长9.78%；镍氢电池制造完成累计主营业务收入占7.75%，同比增长13.95%。

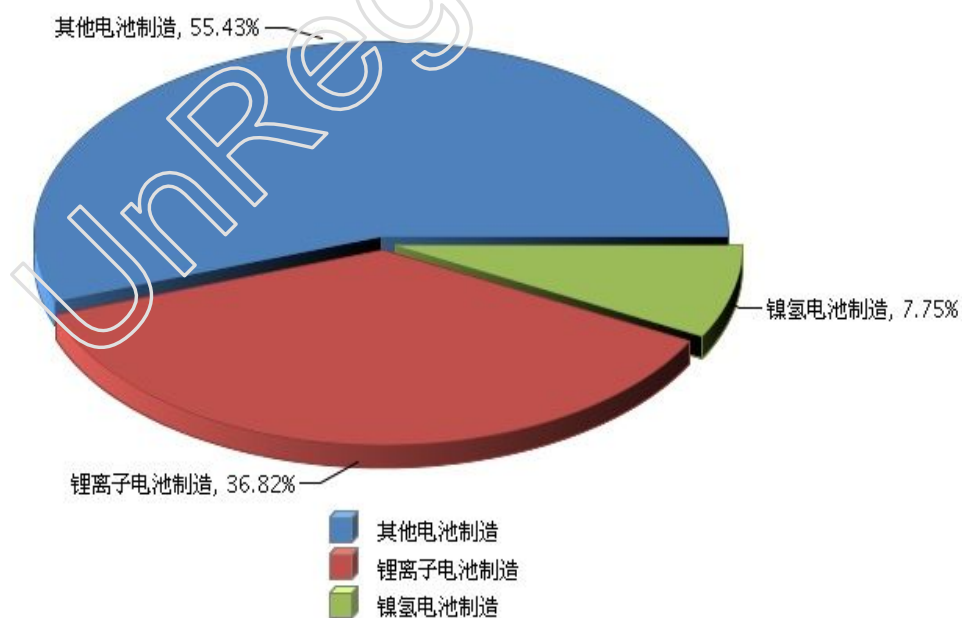


图7 2013年1~8月全国电池行业累计主营业务收入行业小类占比情况

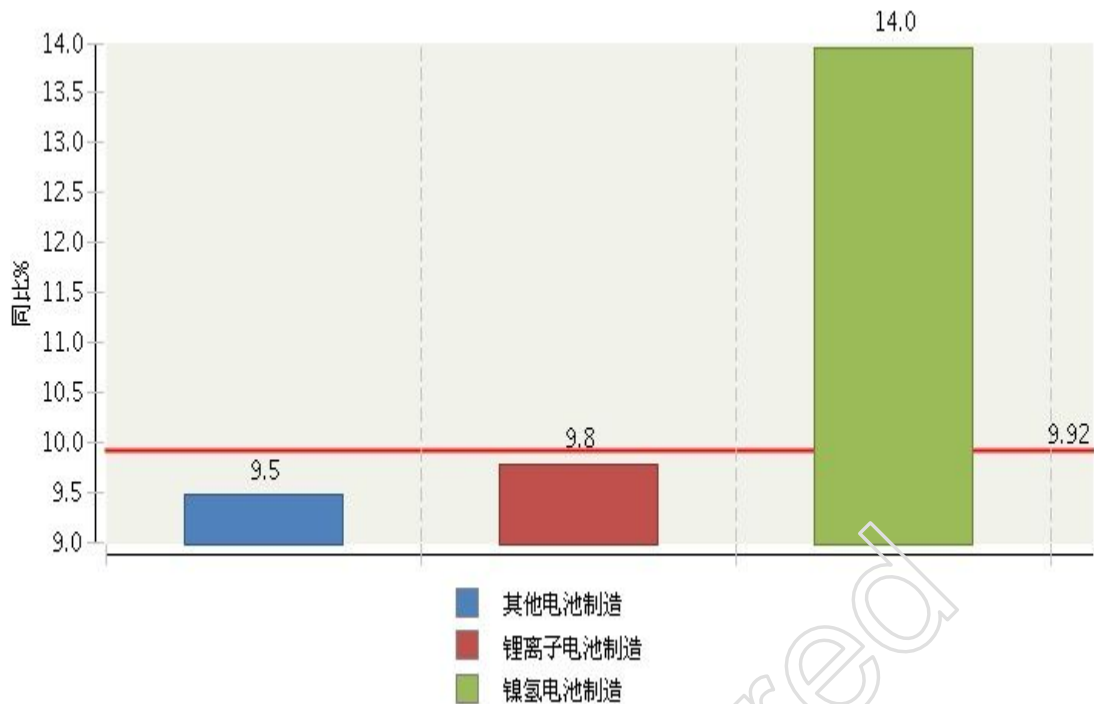


图 8 2013 年 1~8 月全国电池行业累计主营业务收入行业小类同比增长情况

6、重点产区主营业务收入占比较高

2013 年 1~8 月全国电池行业主营业务收入较高的产区主要集中在广东、浙江、江苏、河南、山东、福建、天津、湖北、江西、安徽地区，十个地区完成主营业务收入占全国的 83.21%。

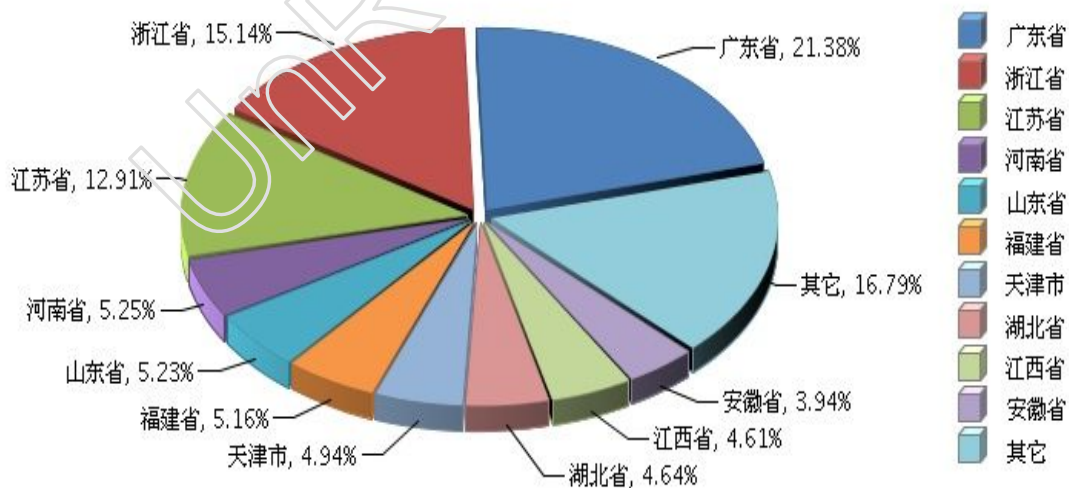


图 9 2013 年 1~8 月全国电池行业累计主营业务收入地区占比情况

2013 年 1~8 月全国电池行业主营业务收入同比增长较快的地区是安徽、江西、福建、河南、广东地区。

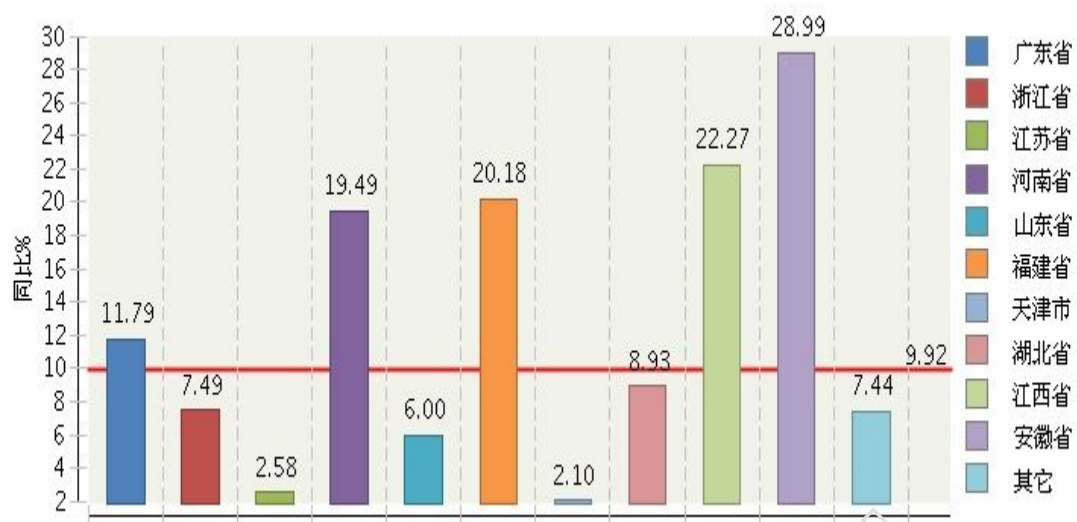


图 10 2013 年 1~8 月全国电池行业累计主营业务收入主要地区同比增长情况