

## 2014年1~2月电池行业主营业务收入情况分析

### 1、电池主营业务收入景气指数“渐冷”

2013年2月电池主营业务收入景气指数首次跌入“渐冷”提示区以来，主营业务收入景气指数连续在此区间运行，2013年12月84.21，2014年2月80.34。

(参见图 1.1)

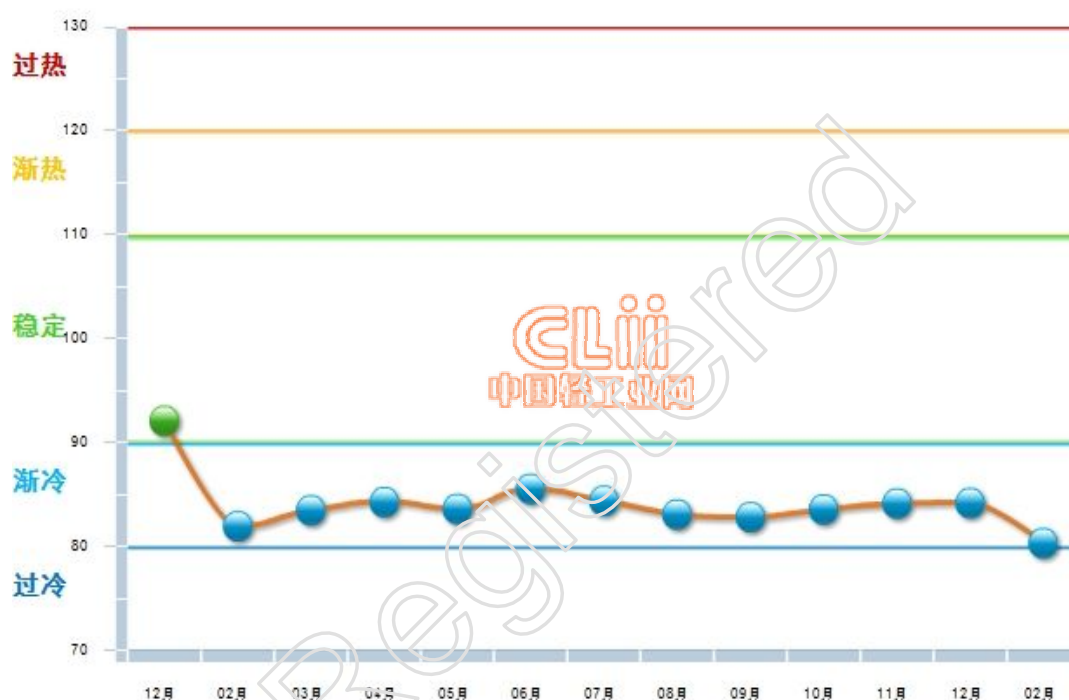


图 1.1 2012.12-2014.02 电池行业主营业务收入景气指数变化态势

### 2、主营业务收入月度增长平稳

2014年1~2月，全国电池行业累计完成主营业务收入同比增长6.26%。(参见图 1.2)

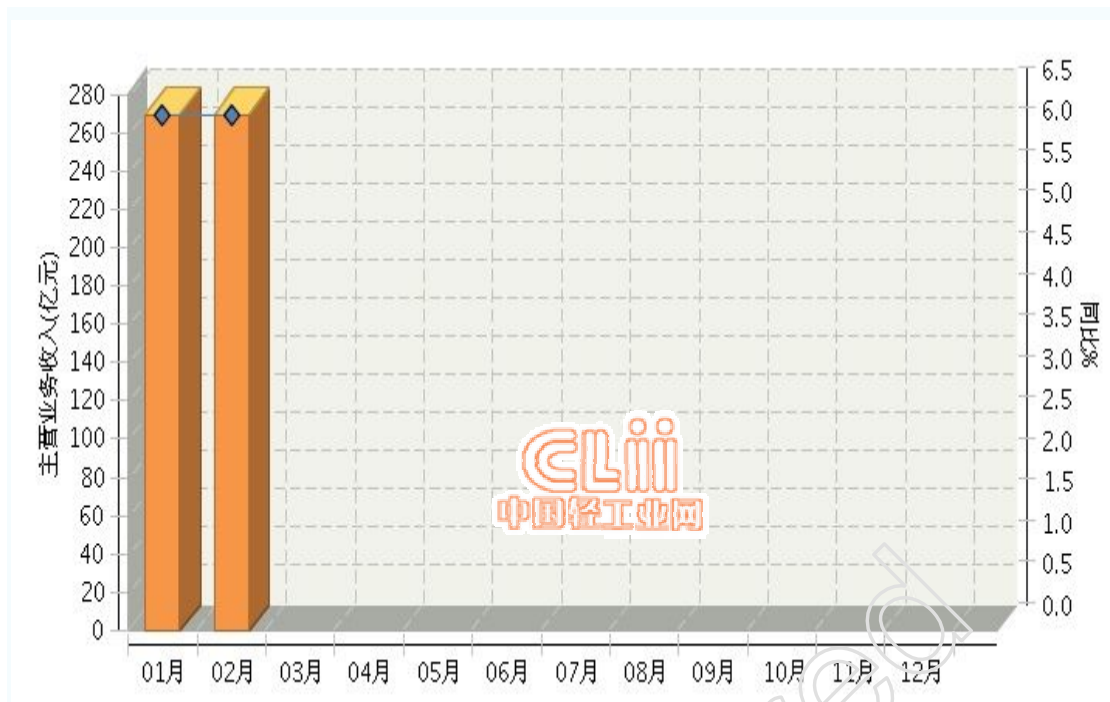


图 1.2 2014 年全国电池行业月度主营业务收入及同比

### 3、内资企业主营业务收入占比大

从企业注册类型看，内资企业主营业务收入占比较大。内资企业完成累计主营业务收入占 59.97%，同比增长 10.76%；港、澳、台商投资企业完成累计主营业务收入占 24.73%，同比增长 7.68%；外商投资企业完成累计主营业务收入占 15.3%，同比增长 16.1%。（参见图 1.3、图 1.4）



图 1.3 2014 年 1~2 月全国电池行业累计主营业务收入企业注册类型占比情况

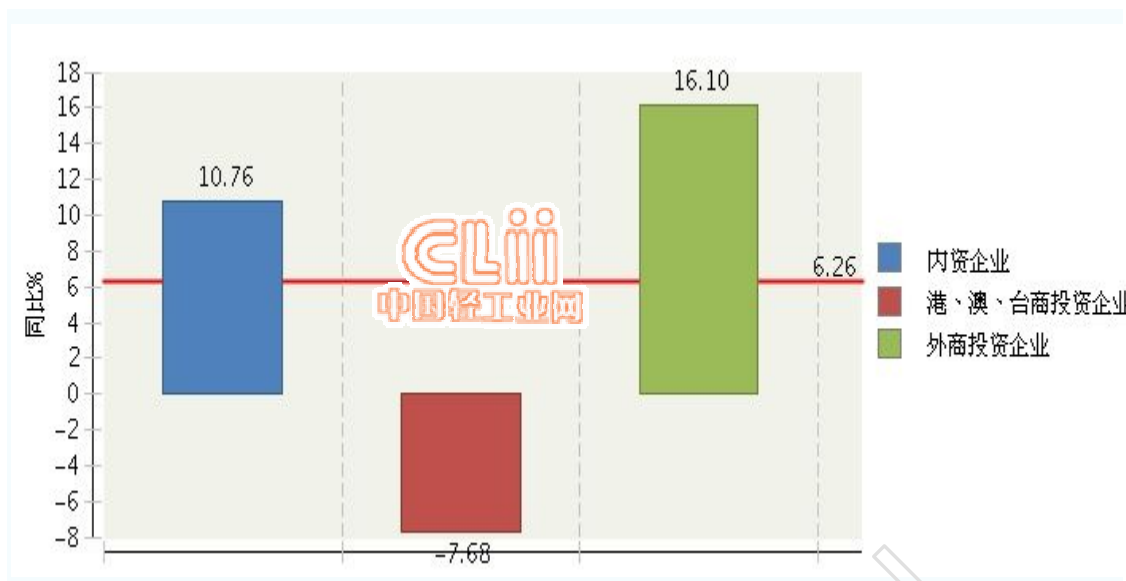


图 1.4 2014 年 1~2 月全国电池行业累计主营业务收入企业注册类型同比增长情况

#### 4、小型企业增长速度加快

从企业规模看，小型企业增长速度加快。大型企业完成累计主营业务收入占 42.5%，同比增长-1.49%；中型企业完成累计主营业务收入占 30.15%，同比增长 3.36%；小型企业完成累计主营业务收入占 27.35%，同比增长 25.5%。（参见图 1.5、图 1.6）

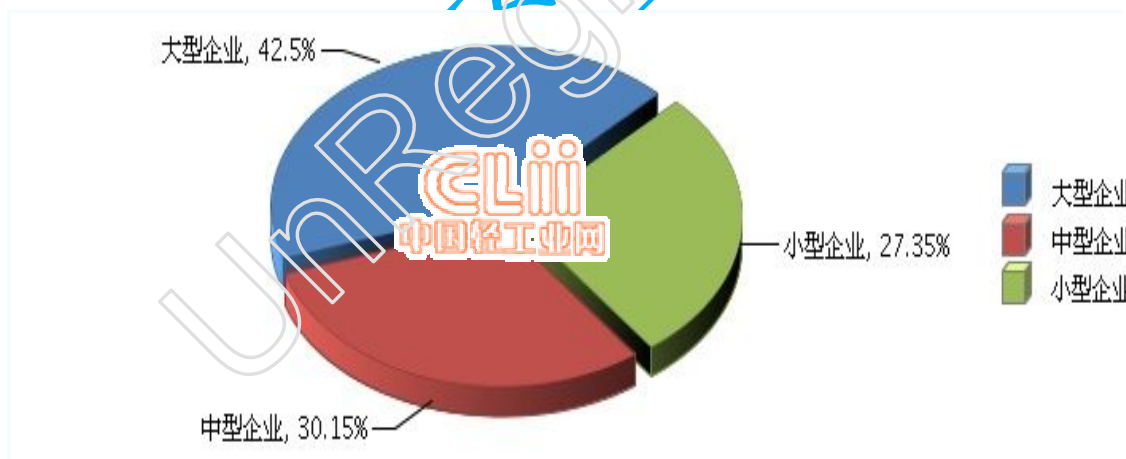


图 1.5 2014 年 1~2 月全国电池行业累计主营业务收入企业规模占比情况

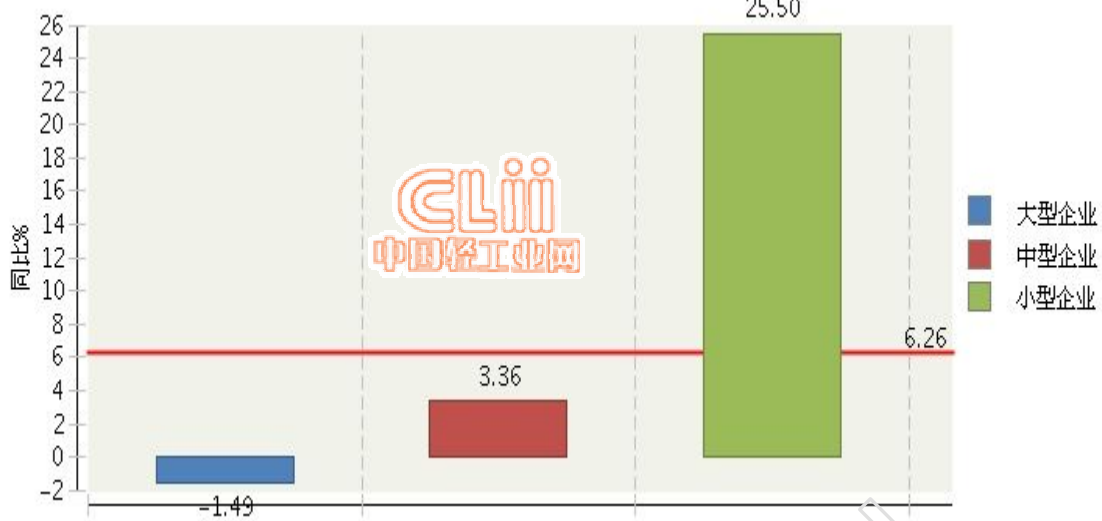


图 1.6 2014 年 1~2 月全国电池行业累计主营业务收入企业规模同比增长情况

### 5、锂离子电池制造业主营业务收入增长较快

2014 年 1~2 月，其他电池制造完成累计主营业务收入占 52.59%，同比增长 1.67%；锂离子电池制造完成累计主营业务收入占 39.66%，同比增长 13.34%；镍氢电池制造完成累计主营业务收入占 7.75%，同比增长 4.9%。（参见图 1.7、图 1.8）

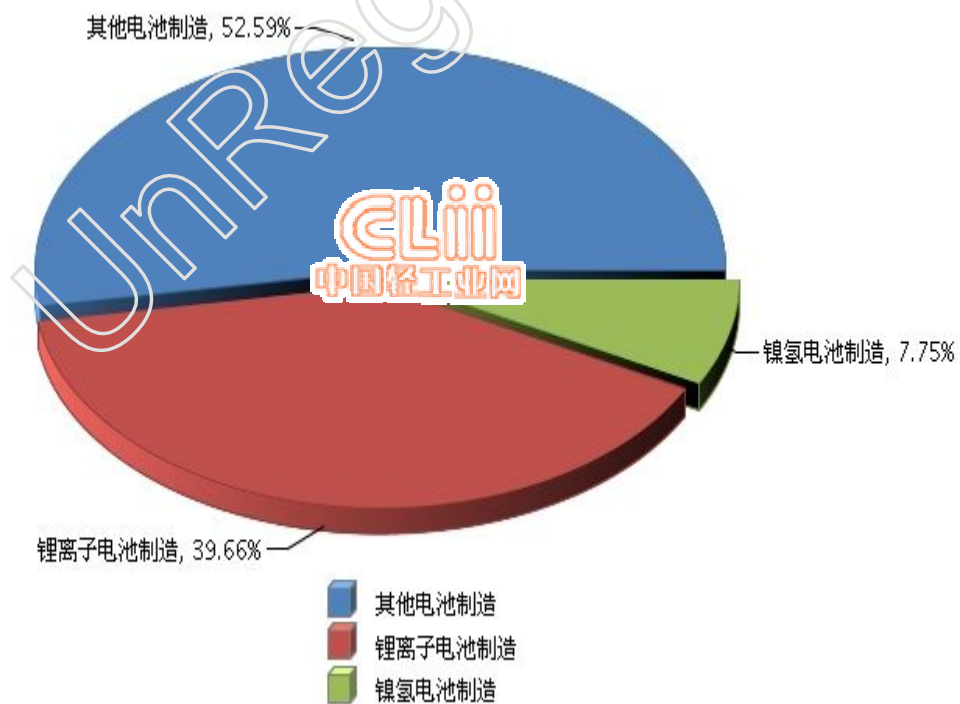


图 1.7 2014 年 1 月~2 月全国电池行业累计主营业务收入行业小类占比情况

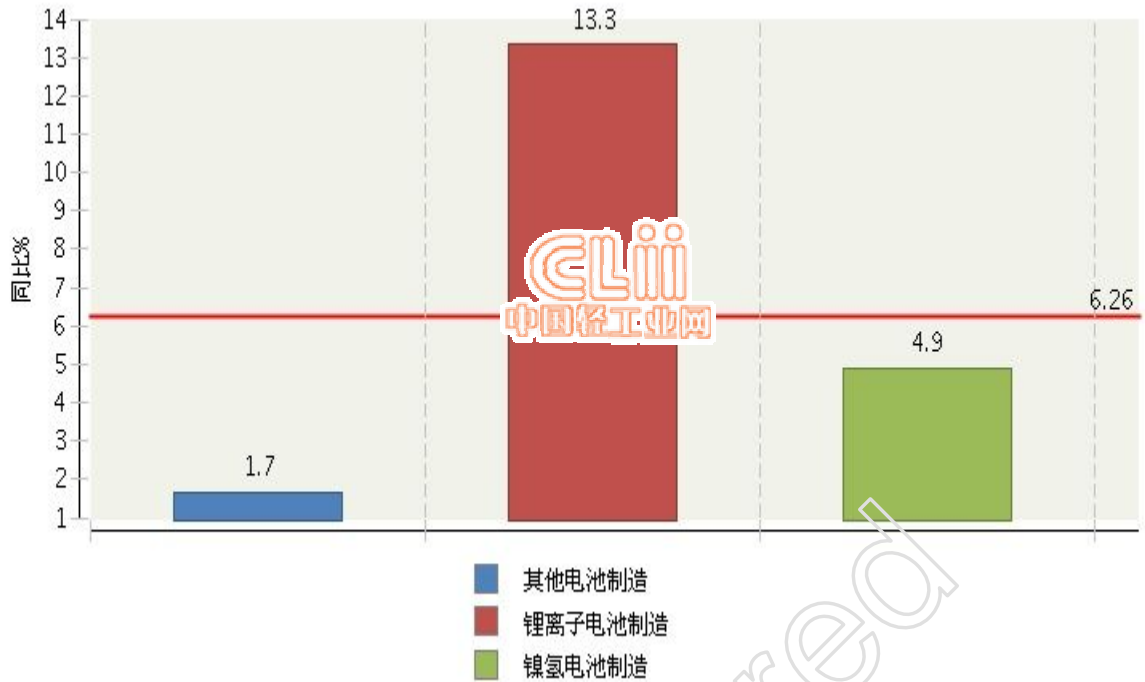


图 1.8 2014 年 1~2 月全国电池行业累计主营业务收入行业小类同比增长情况

## 6、重点产区主营业务收入占比较高

2014 年 1~2 月全国电池行业主营业务收入较高的产区主要集中在广东、江苏、浙江、河南、福建、湖北、江西、天津、山东、安徽地区，十个地区完成主营业务收入占全国的 80.68%。(参见图 1.9、图 1.10)

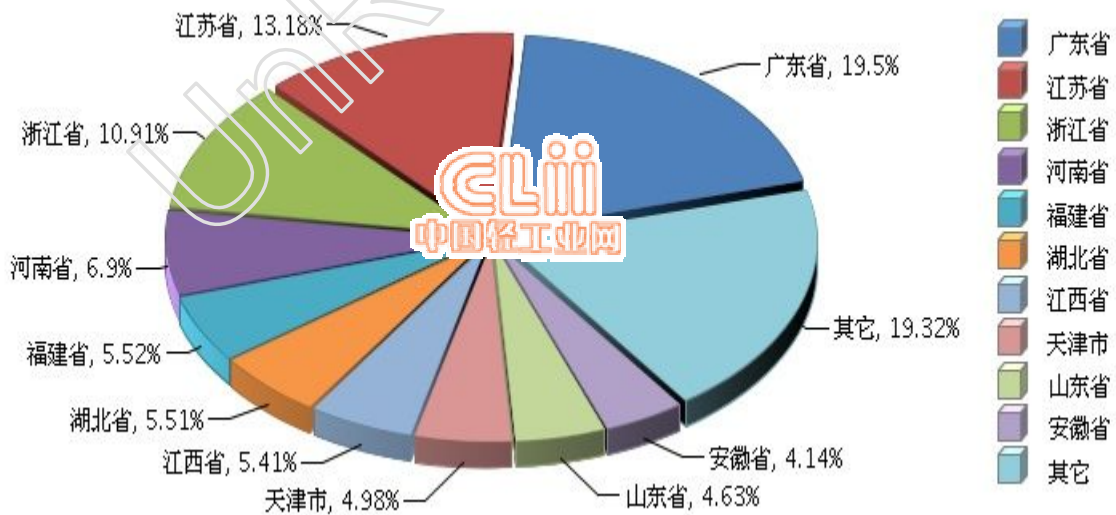


图 1.9 2014 年 1~2 月全国电池行业累计主营业务收入地区占比情况

2014 年 1~2 月全国电池行业主营业务收入同比增长较快的地区是河南、安徽、江西地区。

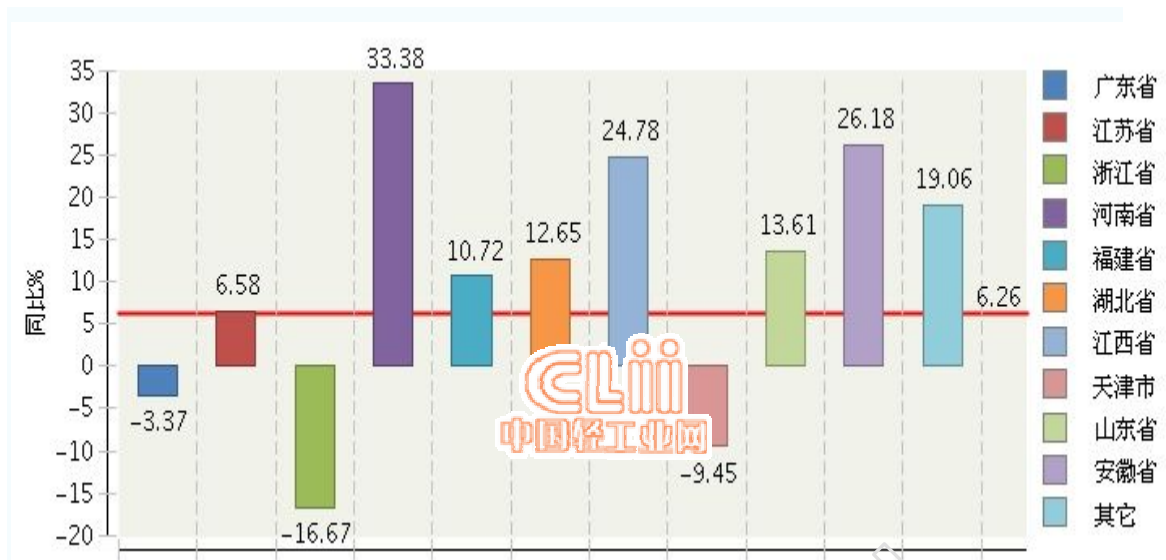


图 1.10 2014 年 1 月~2 月全国电池行业累计主营业务收入主要地区同比增长情况