

2014年1~8月中轻电池景气指数走势情况分析

1、中轻电池景气指数分月走势

2012年7月至2014年4月中轻电池景气指数在“过冷”区连续运行，5至8月在“渐冷”区与“过冷”区徘徊，8月指数为79.69与7月80基本持平。（参见图1.1）

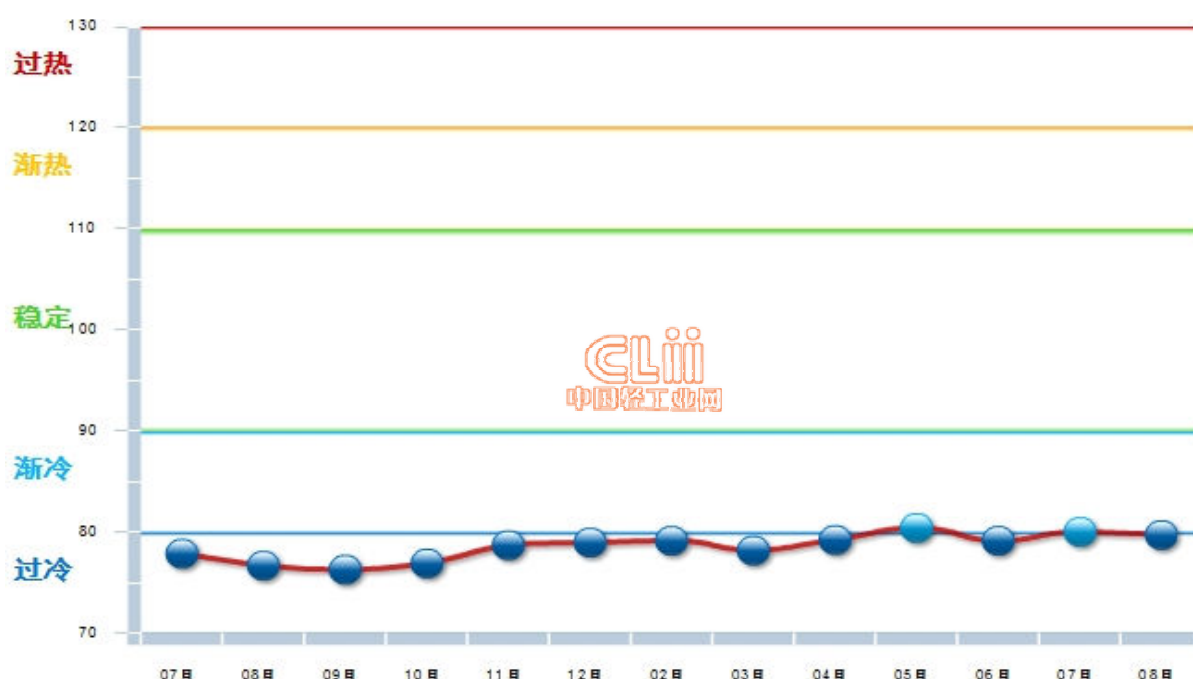


图 1.1 2013.7—2014.8 电池行业景气指数变化态势

从各指数预警信号灯看（参见图 1.2），一年来各指数基本是在“渐冷”与“过冷”区，8月“过冷”灯比7月多2个。



图 1.2 2013.7—2014.8 电池行业景气指数预警信号灯变化态势

2、2014年7月中轻电池景气指数

受8月利润同比下降的影响，2014年8月中轻电池景气指数再回“过冷”区，电池景气指数为79.69，较7月80有所下跌。（参见图1.3）

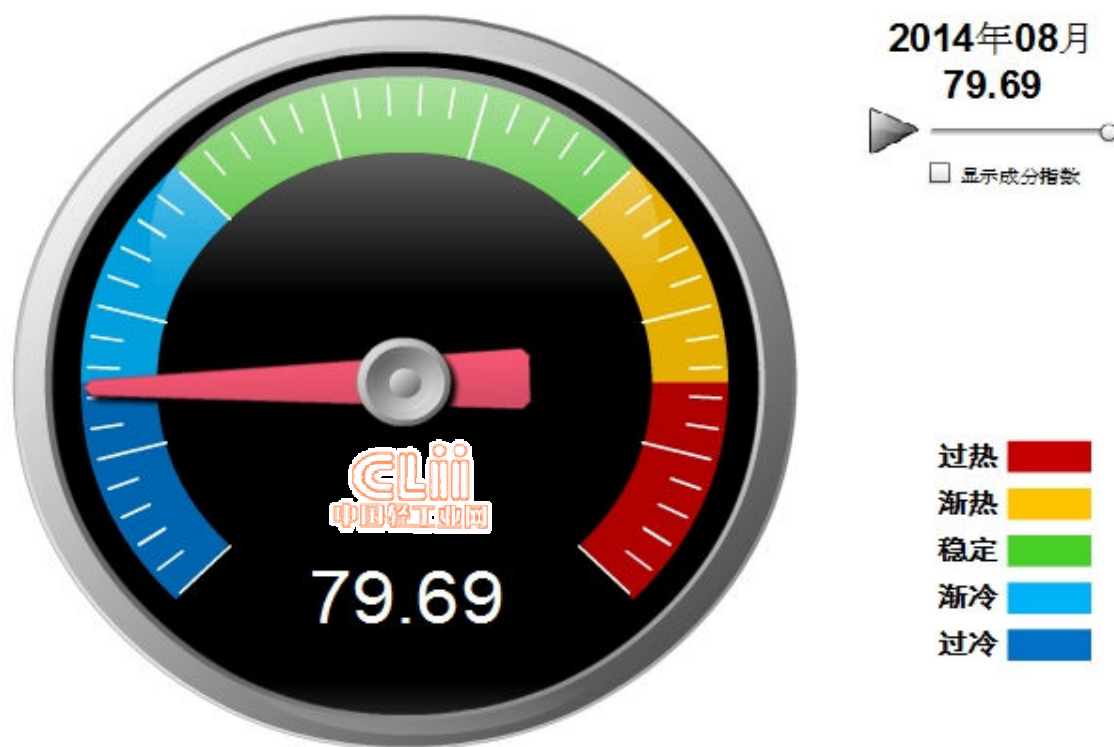


图 1.3 2014年8月 电池行业景气指数

2014年8月电池收入指数为79.79继续缓慢上升，还停留在“过冷”提示区；电池出口景气指数为73.45，较7月72.32上涨了1.23个百分点；电池资产景气指数为87.01；电池利润景气指数为78.54，与7月81.80下降3.26个百分点，在保持4个月“渐冷”提示区后，重入“过冷”提示区。（参见图1.4）

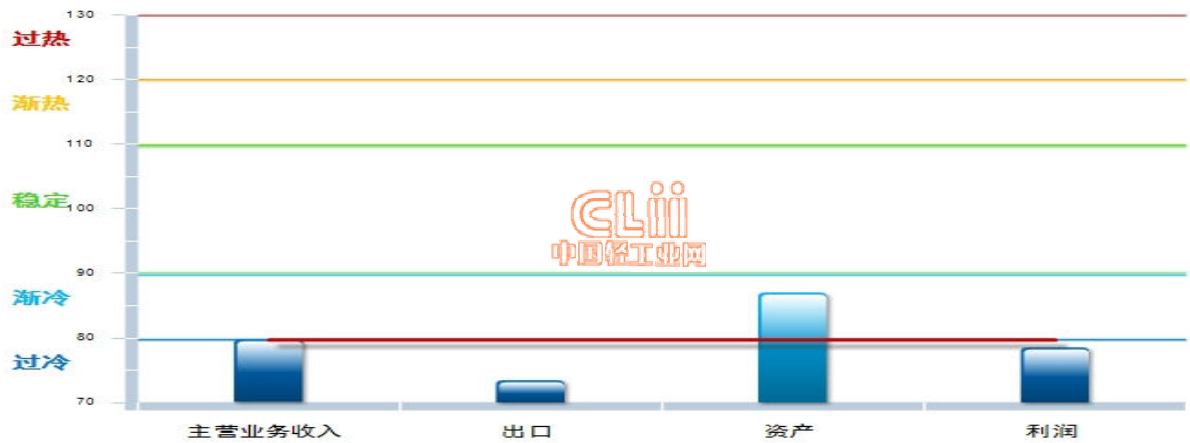


图 1.4 2014 年 7 月 电池行业景气指数分指标显示状况

3、2014 年 8 月分地区中轻电池景气指数

从分地区电池行业景气指数看，甘肃、贵州、重庆指数处于“过热”区；天津、河北、河南、福建、广东指数处在稳定区；四川、黑龙江、山东指数处在渐冷区；其他地区景气指数过冷。（参见图 1.5）

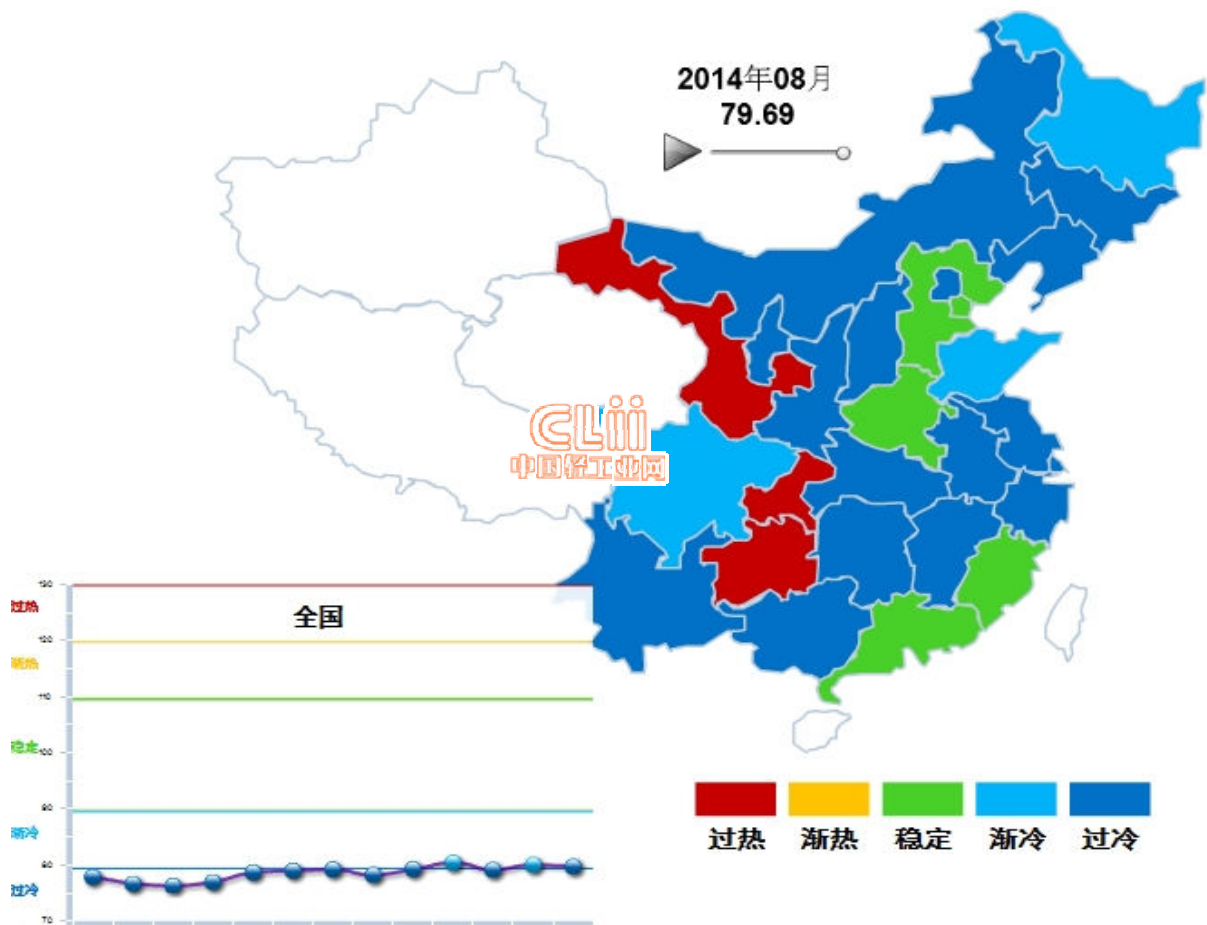


图 1.5 2014 年 8 月 电池行业景气指数分地区显示状况

2012年7月中轻电池景气指数进入“过冷”提示区以来，到2014年4月已在“过冷”区间运行一年多，2014年5至8月在“渐冷”区与“过冷”区徘徊，8月指数为79.69重回“过冷”提示区。