

2014年1~11月中轻电池景气指数走势情况分析

1、中轻电池景气指数分月走势

2012年7月至2014年4月中轻电池景气指数在“过冷”区连续运行，5至11月在“渐冷”区与“过冷”区徘徊，11月为79.46比10月80.09有所下降，再入“过冷”提示区。（参见图1）

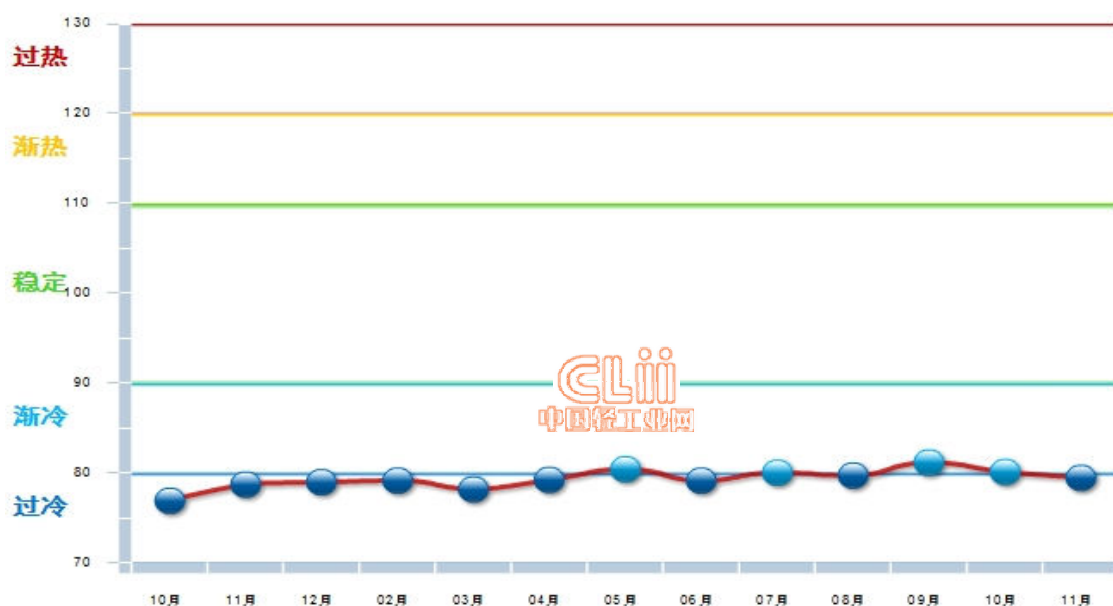


图1 2013.10—2014.11 电池行业景气指数变化态势

从各指数预警信号灯看（参见图2），一年来各指数基本是在“渐冷”与“过冷”区，11月比10月多增加一个“过冷”灯。



图2 2013.10—2014.11 电池行业景气指数预警信号灯变化态势

2、2014年11月中轻电池景气指数

2014年11月中轻电池景气指数再入“过冷”提示区,电池景气指数为79.46,较10月的80.09有所下降。(参见图3)

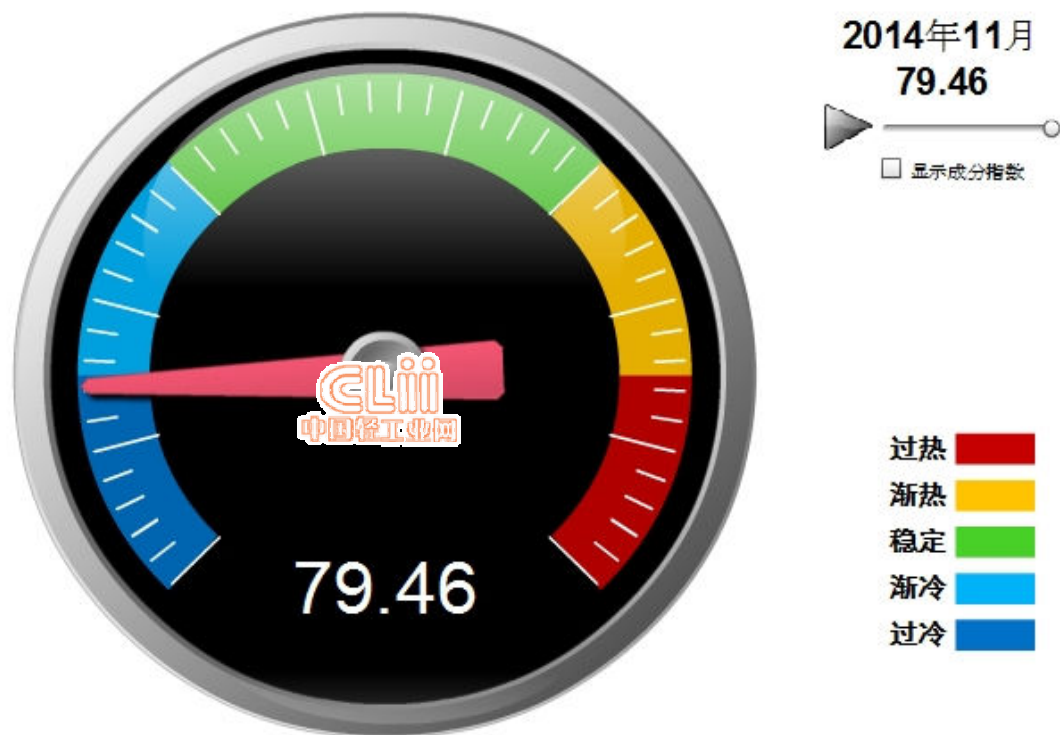


图3 2014年11月 电池行业景气指数

2014年11月电池收入指数为78.89、电池利润景气指数为76.33在“过冷”提示区;电池出口景气指数为82.66、电池资产景气指数为86.12,在“渐冷”提示区。(参见图4)

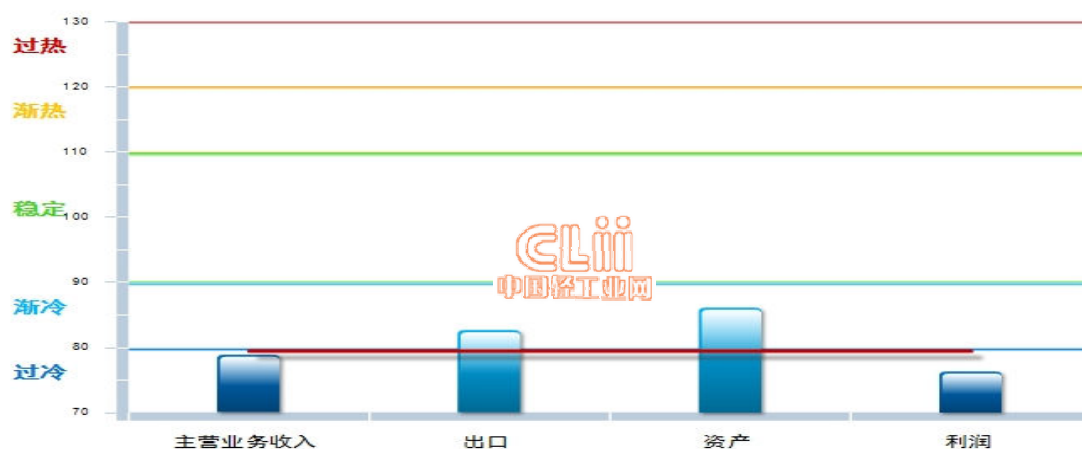


图4 2014年11月 电池行业景气指数分指标显示状况

3、2014年11月分地区中轻电池景气指数

从分地区电池行业景气指数看，安徽、甘肃、吉林、贵州、河北、重庆指数处于“过热”区；河南、福建、广东指数处在稳定区；黑龙江、天津、山东指数处在渐冷区；其他地区景气指数过冷。（参见图 5）

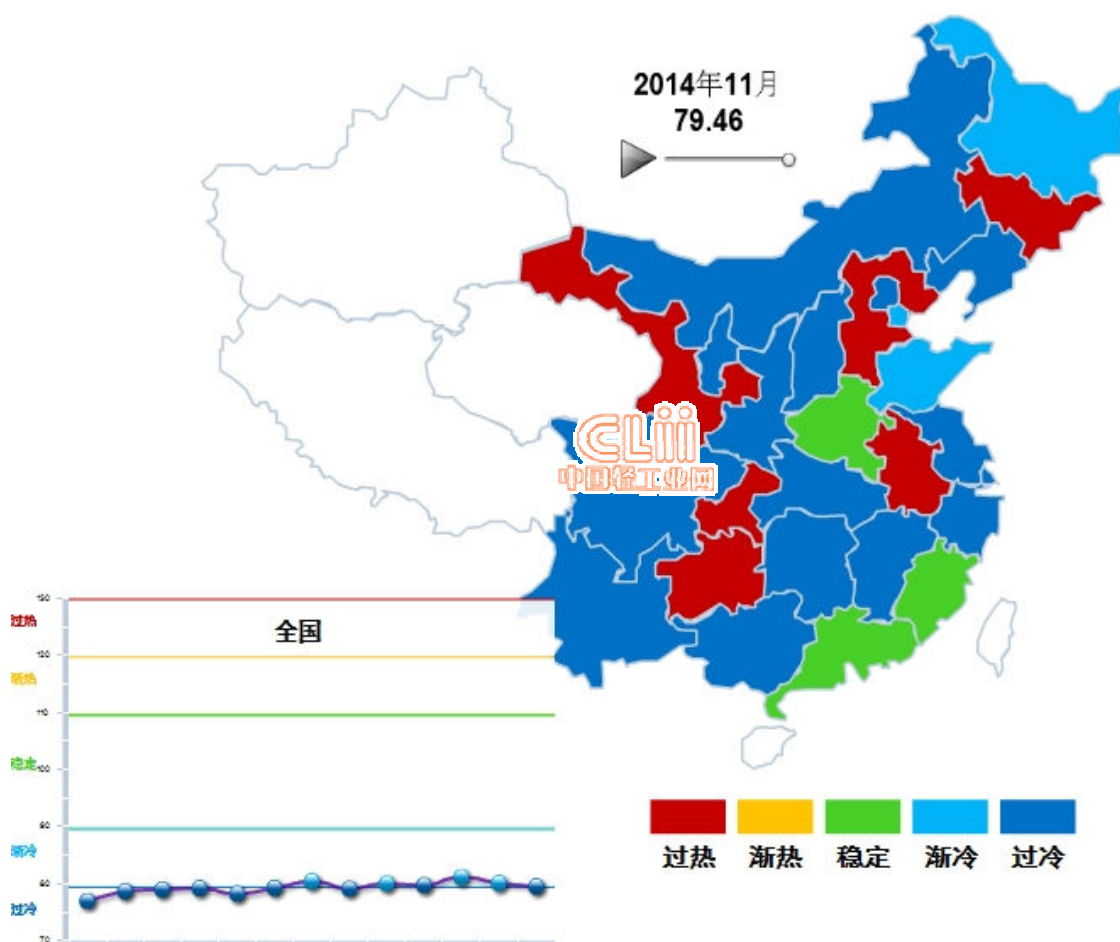


图 5 2014 年 11 月电池行业景气指数分地区显示状况

2014 年 4 月前电池行业景气指数已在“过冷”区间运行一年多，2014 年 5 至 11 月在“渐冷”区与“过冷”区徘徊，11 月指数再回“过冷”提示区。