

2015年1~2月中轻电池景气指数走势情况分析

1、中轻电池景气指数分月走势

2014年4月前中轻电池景气指数在“过冷”区连续运行，2014年5至12月在“渐冷”区与“过冷”区徘徊，2015年2月为82.67，比12月77.12上涨了5.55个百分点，进入“渐冷”提示区。（参见图1.1）

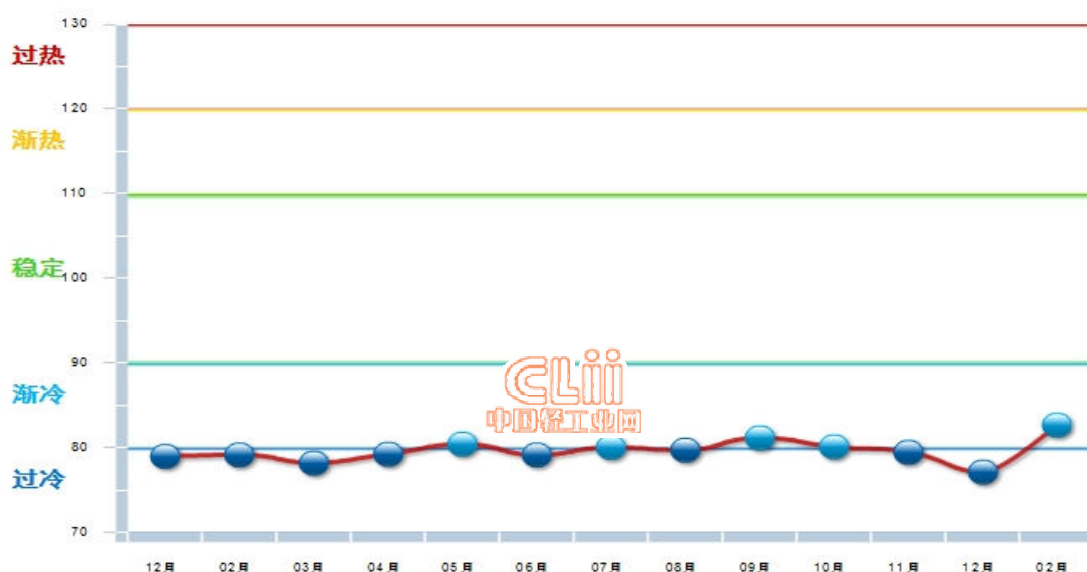


图 1.1 2013.12—2015.2 电池行业景气指数变化态势

从各指数预警信号灯看（参见图 1.2），一年来各指数基本是在“渐冷”与“过冷”区，与2014年12月相比，利润出现少有的绿色，进入稳定区，收入、出口指数在“过冷”区。



图 1.2 2013.12—2015.2 电池行业景气指数预警信号灯变化态势

2、2015年2月中轻电池景气指数

2015年2月中轻电池景气指数为82.67，再次进入“渐冷”提示区，与2014年12月的77.12相比，上涨5.55个百分点。（参见图1.3）

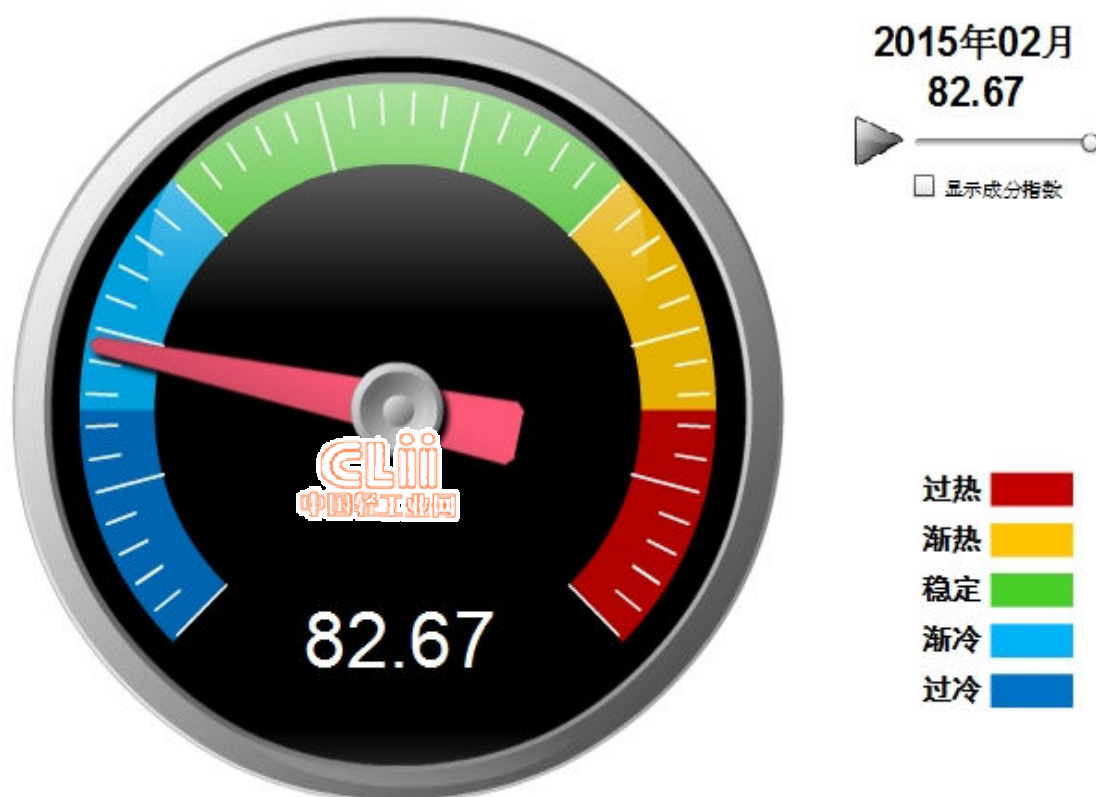


图 1.3 2015 年 2 月 电池行业景气指数

2015年2月电池收入指数基本持平为77.72、电池利润景气指数为95.13，出现跨区上涨，越过“渐冷”区进入“稳定”提示区；电池出口景气指数为79.82进入“过冷”提示区；电池资产景气指数为85.88，在“渐冷”提示区。（参见图1.4）



图 1.4 2015 年 2 月 电池行业景气指数分指标显示状况

3、2015 年 2 月分地区中轻电池景气指数

从分地区电池行业景气指数看，甘肃、广东、天津、贵州、重庆、福建指数处于“过热”区；黑龙江、河北、河南、江苏、浙江指数处在“渐冷”区；其他地区景气指数过冷。（参见图 1.5）

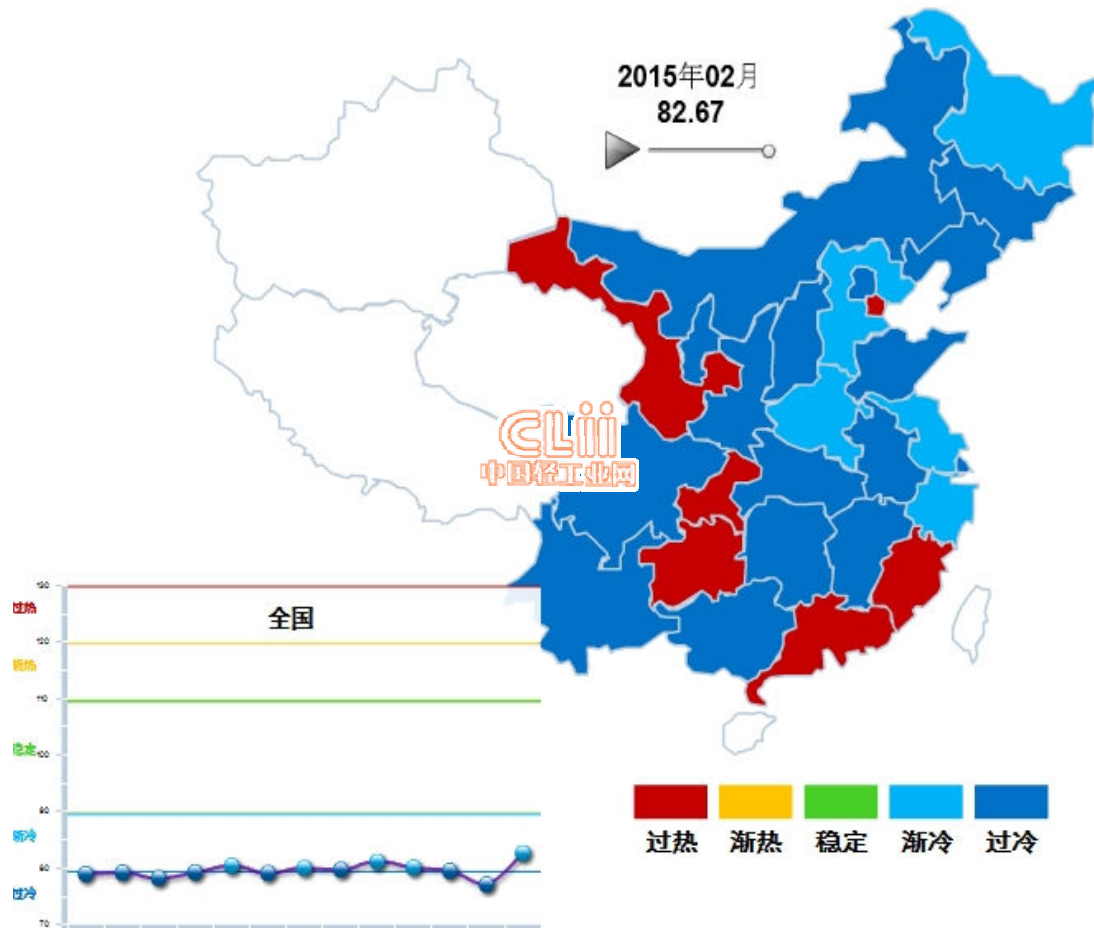


图 1.5 2015 年 2 月电池行业景气指数分地区显示状况