

# 2015 年 1~3 月中轻电池景气指数走势情况分析

## 1、中轻电池景气指数分月走势

2014 年 4 月前中轻电池景气指数在“过冷”区连续运行，2014 年 5 至今在“渐冷”区与“过冷”区徘徊，2015 年 3 月为 78, 比 2 月 82.67 下降了 4.67 个百分点，进入“过冷”提示区。（参见图 1.1）

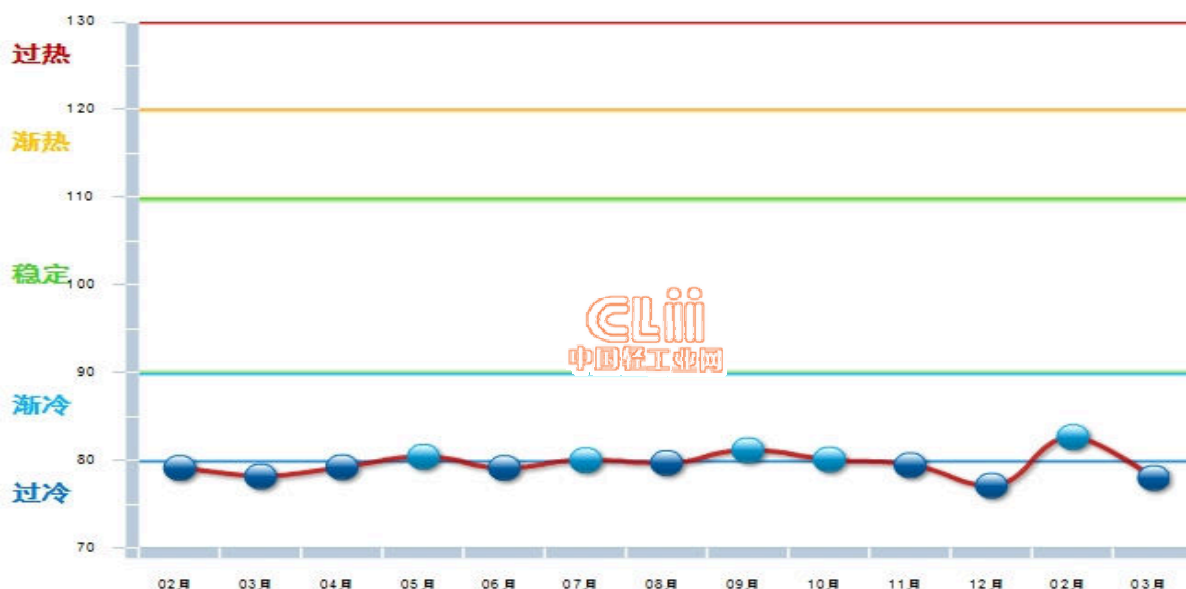


图 1.1 2014. 2—2015. 3 电池行业景气指数变化态势

从各指数预警信号灯看（参见图 1.2），一年来各指数基本是在“渐冷”与“过冷”区，与 2015 年 2 月相比，利润由稳定区退入渐冷区，进入稳定区，收入、出口指数在“过冷”区。



图 1.2 2014. 2—2015. 3 电池行业景气指数预警信号灯变化态势

## 2、2015 年 3 月中轻电池景气指数

2015年3月中轻电池景气指数为78，重进“过冷”提示区，与2015年2月的82.67相比，下降了4.67个百分点。（参见图1.3）

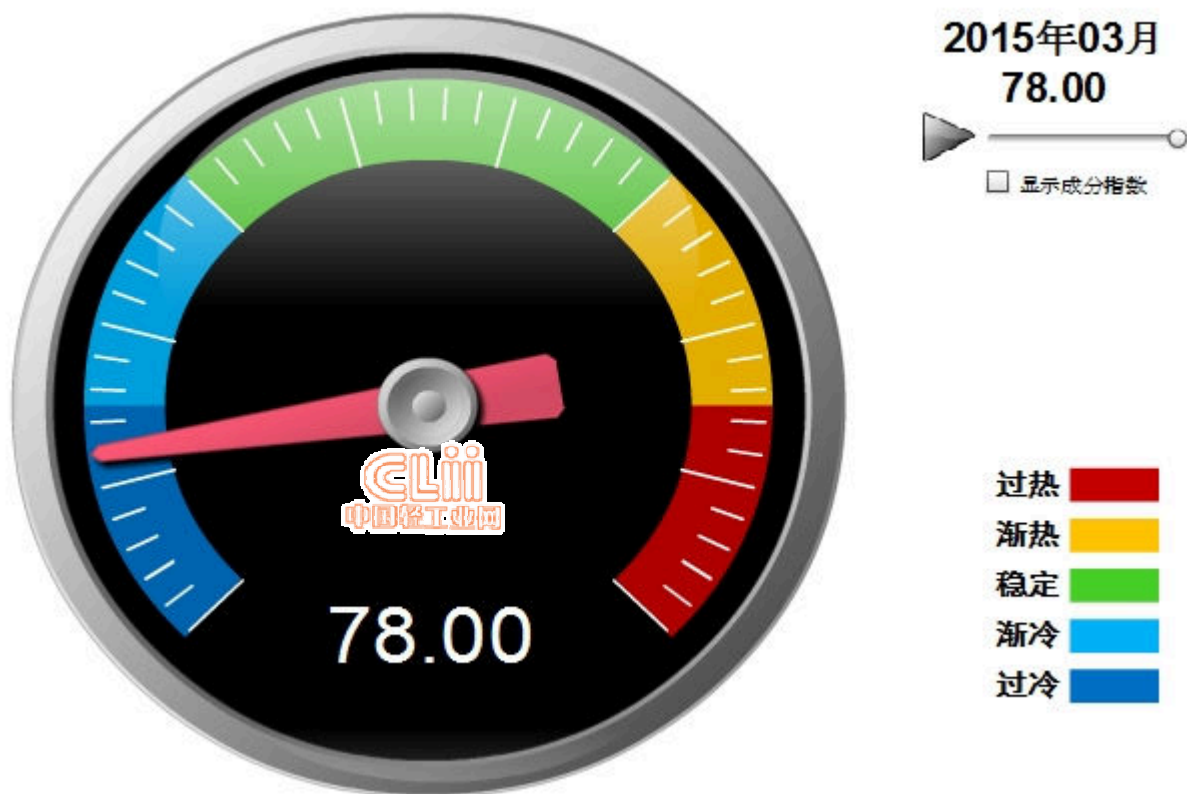


图 1.3 2015 年 2 月 电池行业景气指数

2015年3月电池收入指数微降为75.95、电池利润景气指数为80.58，由稳定区退回“渐冷”提示区；电池出口景气指数为75.57继续在“过冷”提示区；电池资产景气指数为85.10，在“渐冷”提示区。（参见图1.4）



图 1.4 2015 年 3 月电池行业景气指数分指标显示状况

### 3、2015 年 3 月分地区中轻电池景气指数

从分地区电池行业景气指数看，甘肃、河北、贵州、福建指数处于“过热”区；广东、重庆在“稳定”区，天津、江苏指数处在“渐冷”区；其他地区景气指数过冷。（参见图 1.5）

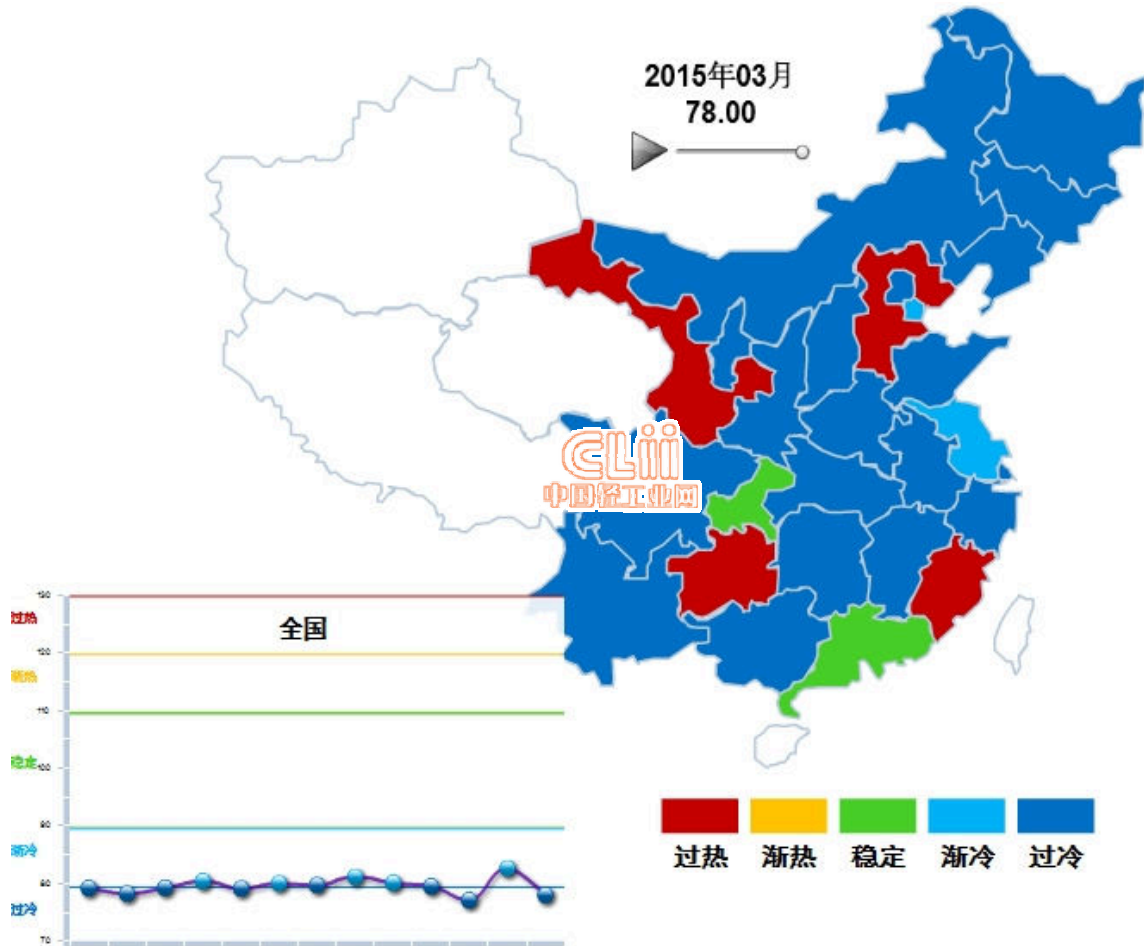


图 1.5 2015 年 3 月电池行业景气指数分地区显示状况