

# 2015年1~3月电池行业主营业务收入情况分析

## 1、2015年3月主营业务收入增长基本持平

2015年1~3月，全国电池行业累计完成主营业务收入同比增长0.46%。（参见图1）

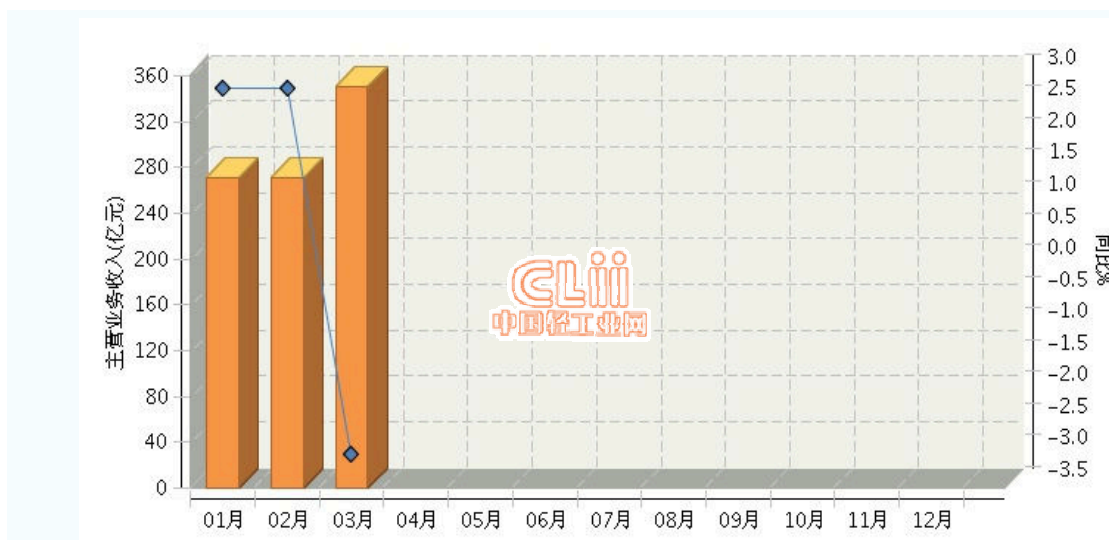


图1 2015年全国电池行业月度主营业务收入及同比

## 2、内资企业主营业务收入增长

从企业注册类型看，内资企业主营业务收入占比大增速较快。内资企业完成累计主营业务收入占65.85%，同比增长5.56%；港、澳、台商投资企业完成累计主营业务收入占22.5%，同比增长-10.53%；外商投资企业完成累计主营业务收入占11.66%，同比增长-3.04%。（参见图2、图3）。

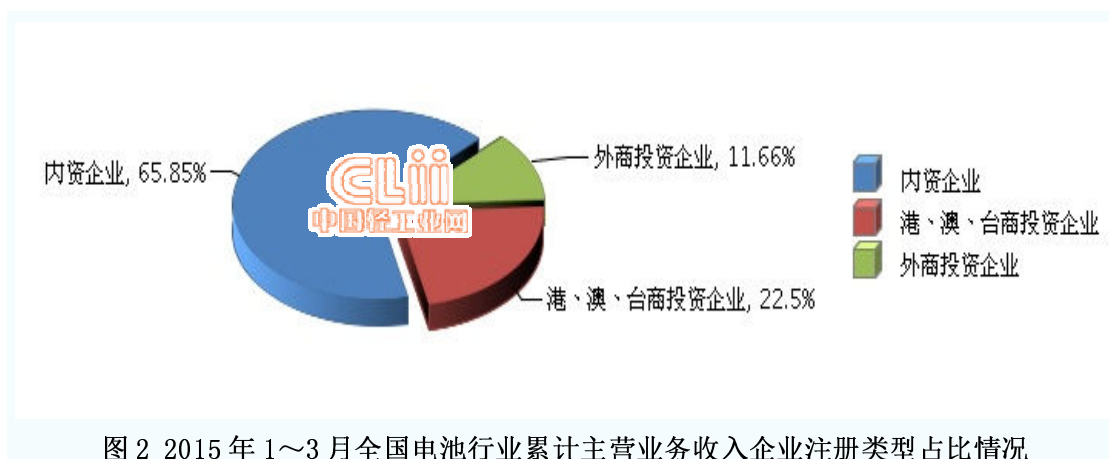


图2 2015年1~3月全国电池行业累计主营业务收入企业注册类型占比情况

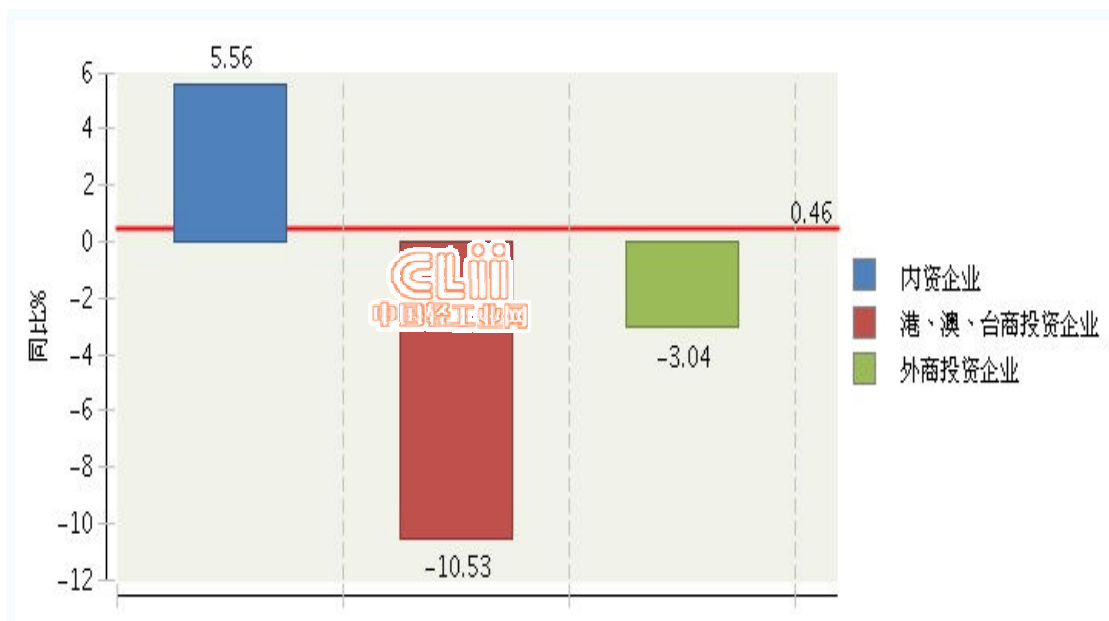


图3 2015年1~3月全国电池行业累计主营业务收入企业注册类型同比增长情况

### 3、小型企业增长速度加快

从企业规模看，小型企业增长速度加快。大型企业完成累计主营业务收入占38.81%，同比增长-10.42%；中型企业完成累计主营业务收入占32.56%，同比增长1.78%；小型企业完成累计主营业务收入占28.62%，同比增长18.18%。（参见图4、图5）

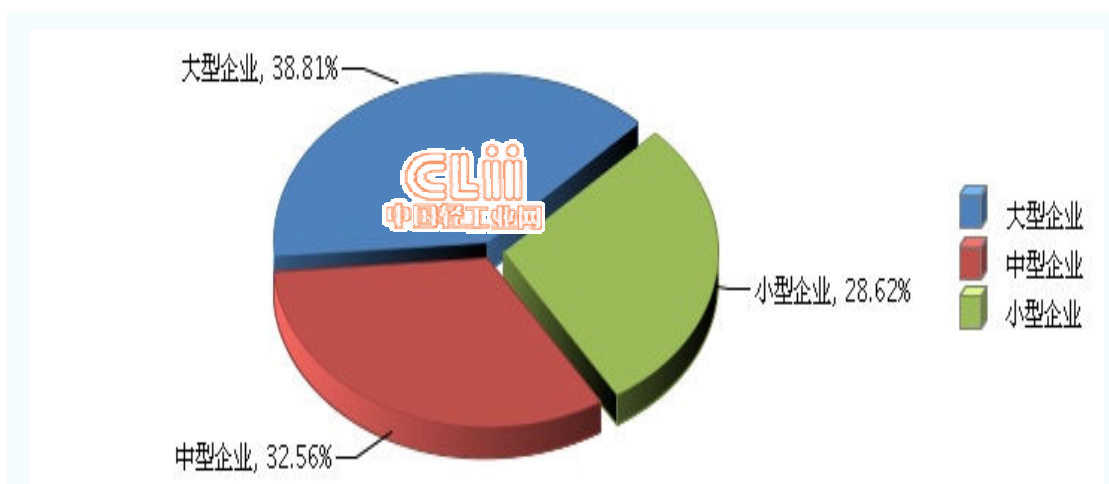


图4 2015年1~3月全国电池行业累计主营业务收入企业规模占比情况

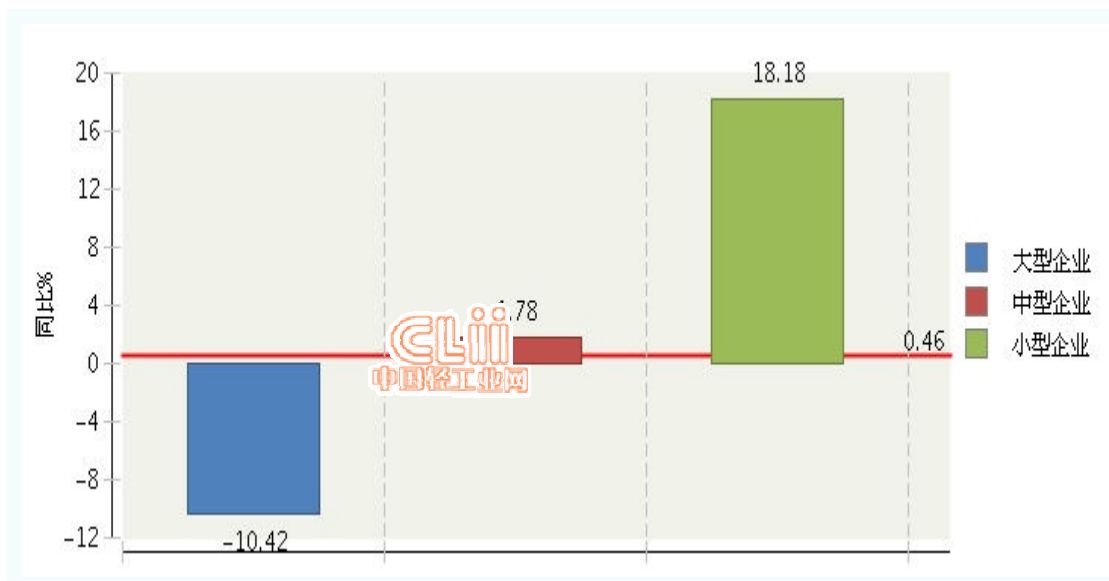


图 5 2015 年 1~3 月全国电池行业累计主营业务收入企业规模同比增长情况

#### 4、锂离子电池制造业主营业务收入增长较快

从分行业看，锂离子电池制造业增长较快。2015 年 1~2 月，其他电池制造完成累计主营业务收入占 48.3%，同比增长-8.86%；锂离子电池制造完成累计主营业务收入占 42.78%，同比增长 12.69%；镍氢电池制造完成累计主营业务收入占 8.92%，同比增长 3.92%。（参见图 6、图 7）

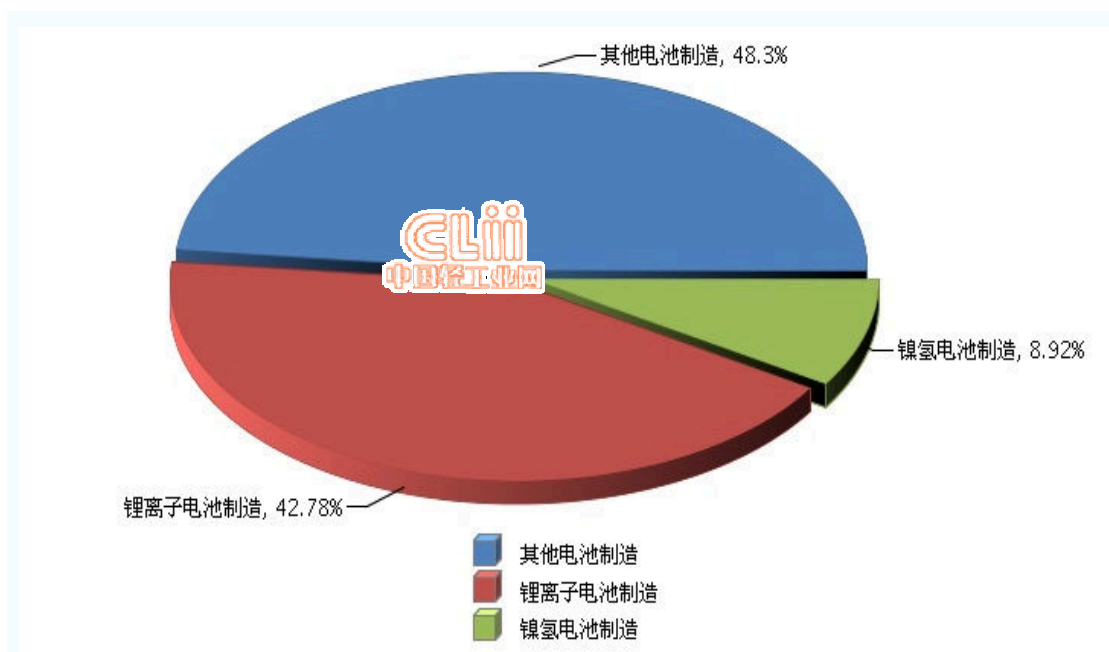


图 6 2015 年 1~3 月全国电池行业累计主营业务收入行业小类占比情况

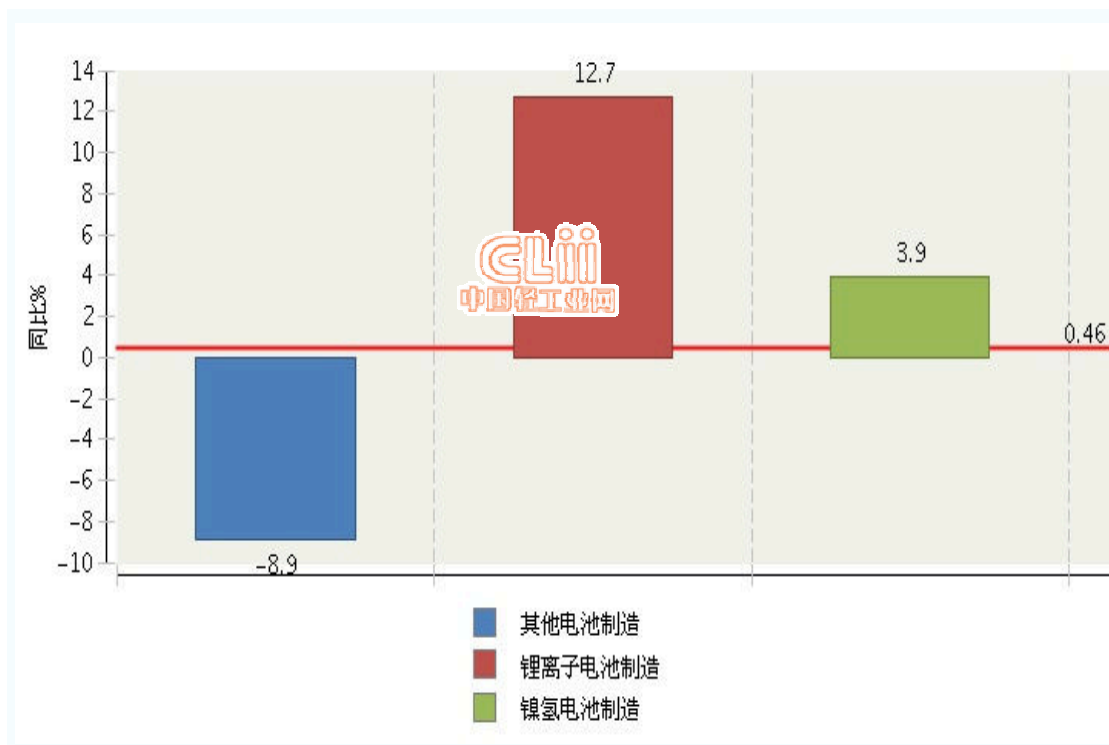


图 7 2015 年 1~3 月全国电池行业累计主营业务收入行业小类同比增长情况

### 5、重点产区主营业务收入占比较高

2015 年 1~3 月全国电池行业主营业务收入较高的产区主要集中在广东、江苏、浙江、江西、河南、福建、湖北、山东、天津、安徽地区，十个地区完成主营业务收入占全国的 85.64%。（参见图 8）。

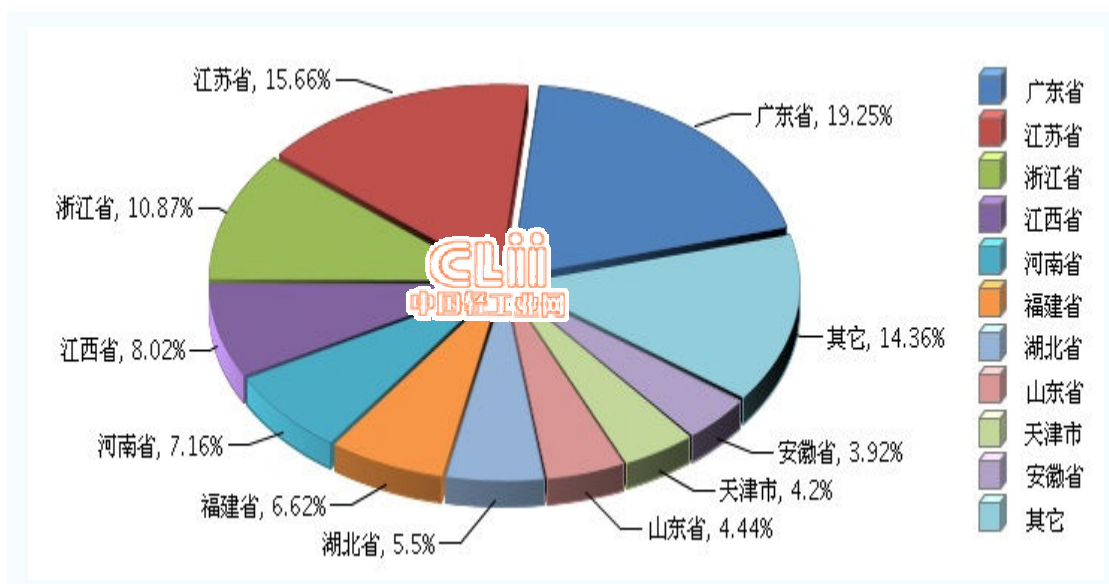


图 8 2015 年 1~3 月全国电池行业累计主营业务收入地区占比情况

2015年1~3月全国电池行业主营业务收入同比增长较快的地区是福建、江苏、江西地区。(参见图9)

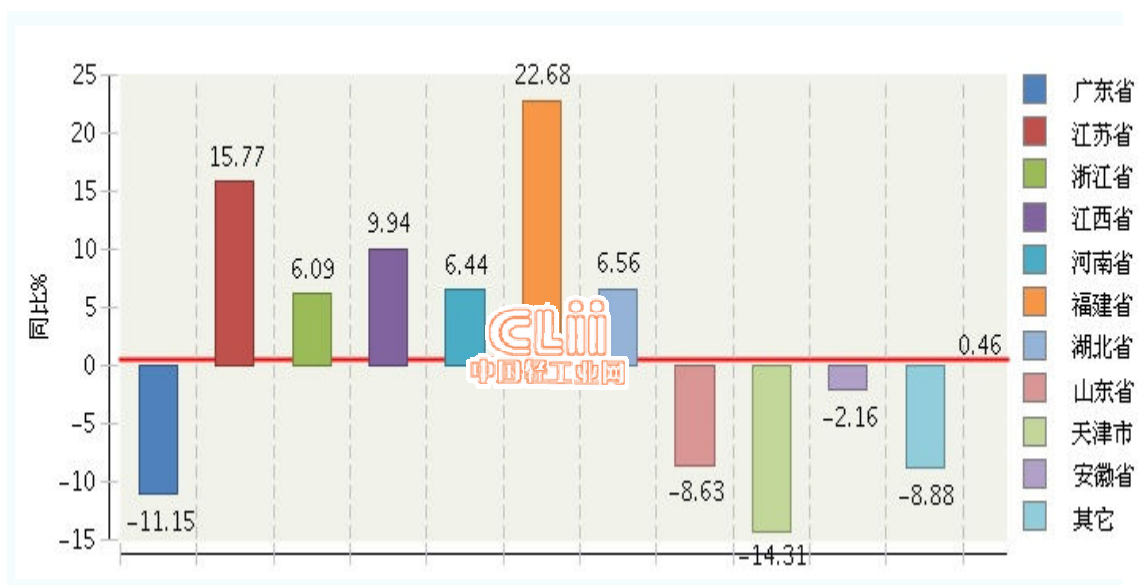


图9 2015年1~3月全国电池行业累计主营业务收入主要地区同比增长情况