

2015年1~5月电池行业主营业务收入情况分析

1、电池主营业务收入景气指数“过冷”

2015年4月以来，电池主营业务收入景气指数除2014年9月在“渐冷”区外，一直在“过冷”提示区运行，2015年5月为75.61，与4月75.50基本持平。（参见图1）

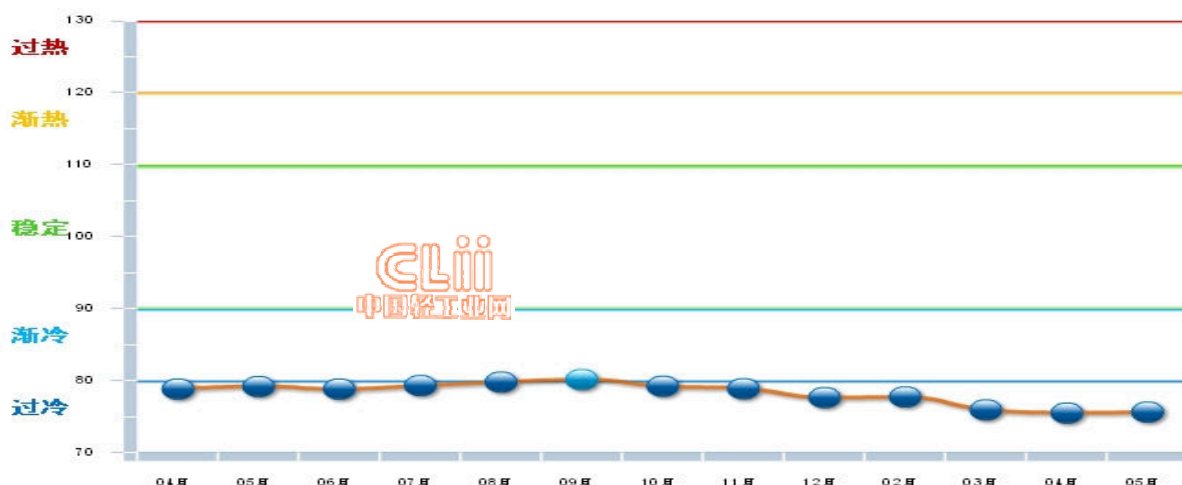


图1 2014.4—2015.05 电池行业主营业务收入景气指数变化态势

2、5月主营业务收入同比出现负增长

2015年1~5月，全国电池行业累计完成主营业务收入同比持平。其中：5月份完成主营业务收入同比增长0.54%。（参见图2）



图2 2015年全国电池行业月度主营业务收入及同比

3、内资企业主营业务收入占比大

从企业注册类型看，内资企业主营业务收入占比较大。内资企业完成累计主营业务收入占 67.31%，同比增长 6%；港、澳、台商投资企业完成累计主营业务收入占 21.43%，同比增长-12.8%；外商投资企业完成累计主营业务收入占 11.25%，同比增长-5.57%。（参见图 3、图 4）

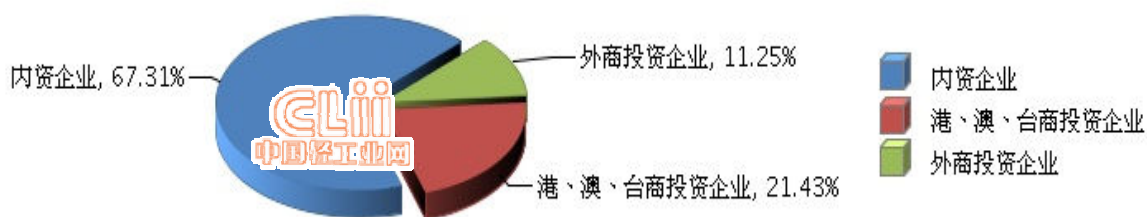


图 3 2015 年 1~5 月全国电池行业累计主营业务收入企业注册类型占比情况

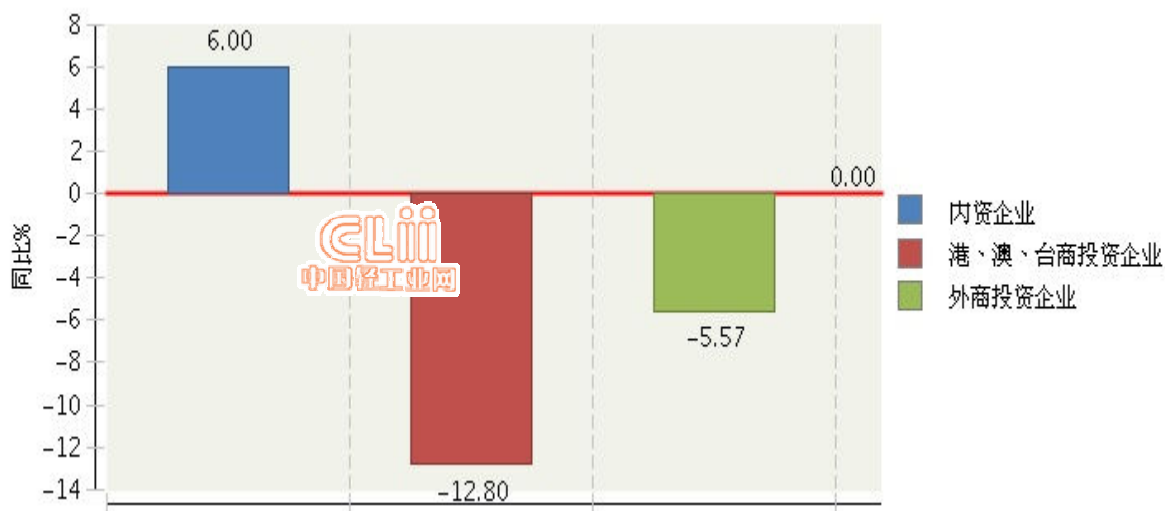


图 4 2015 年 1~5 月全国电池行业累计主营业务收入企业注册类型同比增长情况

4、小型企业增长速度加快

从企业规模看，小型企业增长速度加快。大型企业完成累计主营业务收入占 37.16%，同比增长-10.07%；中型企业完成累计主营业务收入占 33.07%，同比增长-3.1%；小型企业完成累计主营业务收入占 29.77%，同比增长 21.26%。（参见图 5、图 6）

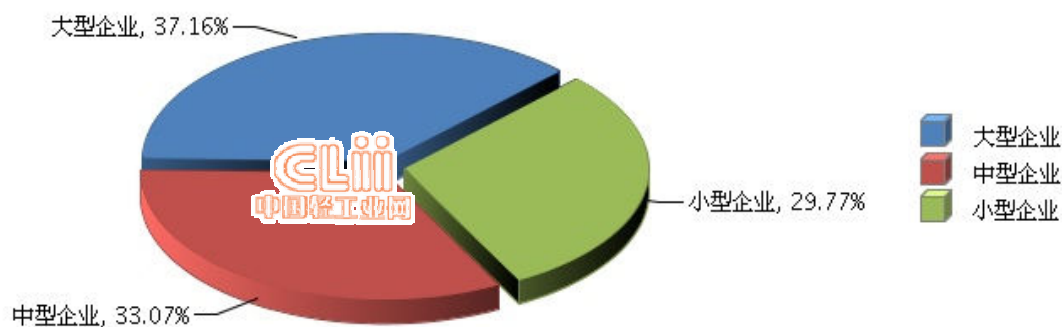


图 2.5 2015 年 1~5 月全国电池行业累计主营业务收入企业规模占比情况



图 6 2015 年 1~5 月全国电池行业累计主营业务收入企业规模同比增长情况

5、锂离子电池制造业主营业务收入增长较快

从子行业看，锂离子电池制造业增速较快。其他电池制造完成累计主营业务收入占 48.36%，同比增长-9.79%；锂离子电池制造完成累计主营业务收入占 42.7%，同比增长 13.47%；镍氢电池制造完成累计主营业务收入占 8.94%，同比增长 2.06%。（参见图 7、图 8）

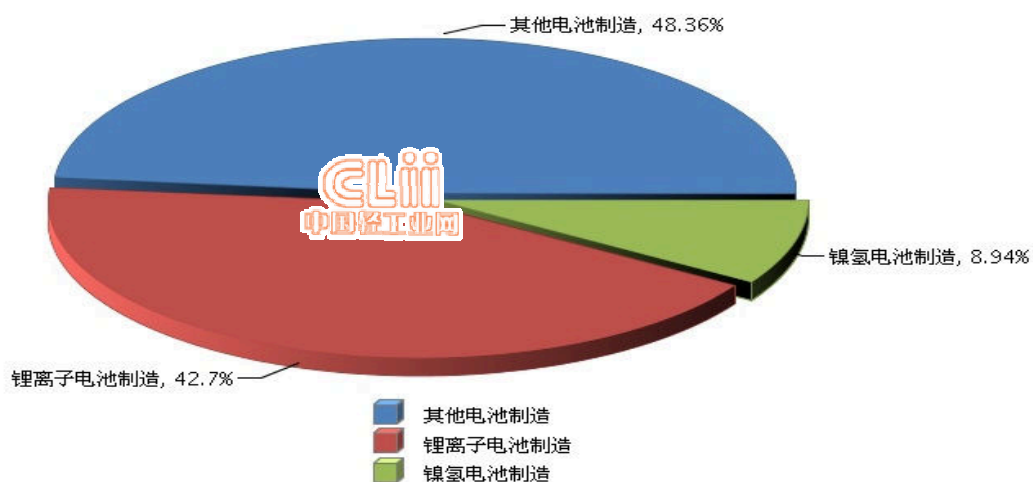


图 7 2015 年 1~5 月全国电池行业累计主营业务收入行业小类占比情况

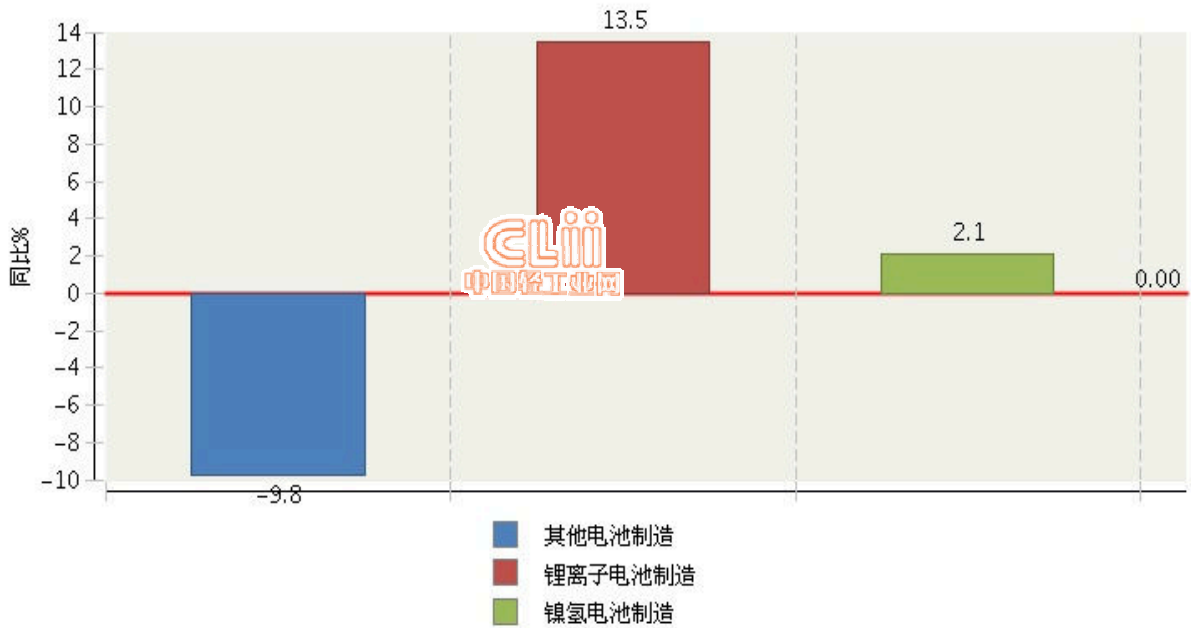


图8 2015年1~5月全国电池行业累计主营业务收入行业小类同比增长情况

6、重点产区主营业务收入占比较高

2015年1~5月全国电池行业主营业务收入较高的产区主要集中在广东、江苏、浙江、江西、河南、福建、湖北、山东、安徽、天津地区，十个地区完成主营业务收入占全国的85.48%。（参见图2.9）

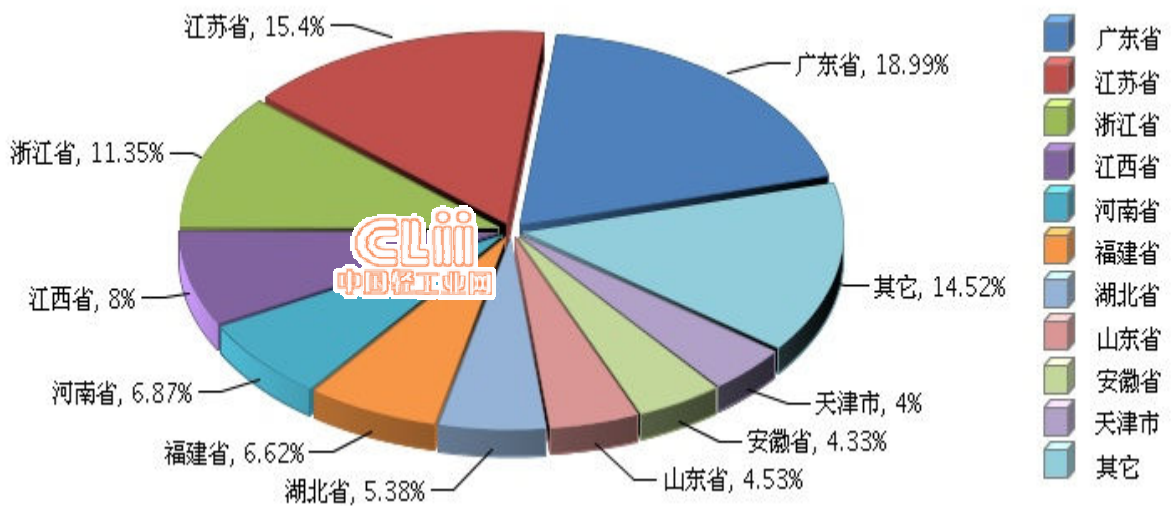


图9 2015年1~5月全国电池行业累计主营业务收入地区占比情况

2015年1~5月全国电池行业主营业务收入同比增长较快的地区是福建、江苏、河南、江西地区。（参见图10）

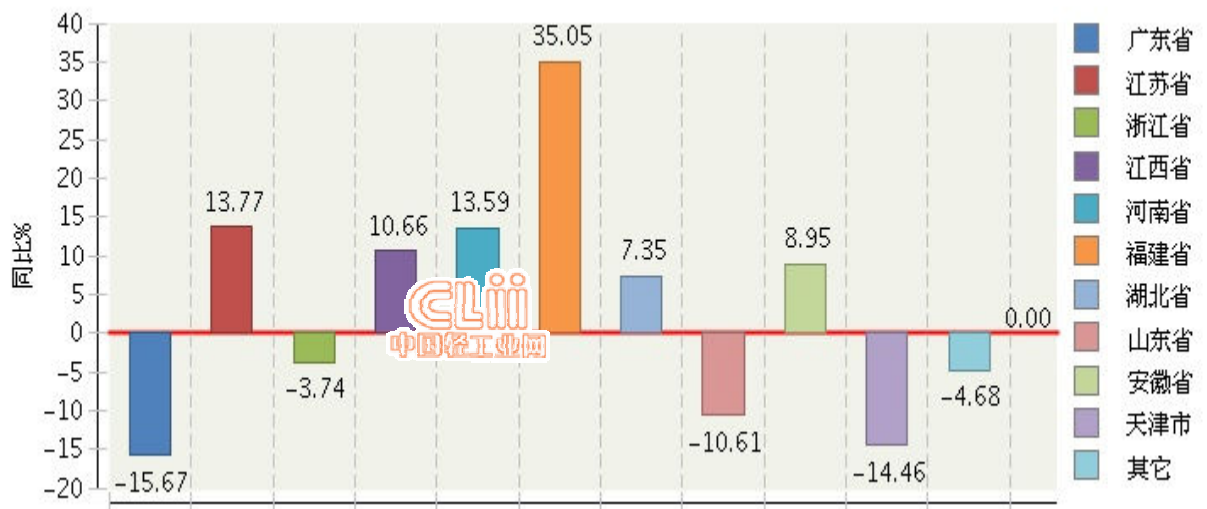


图 10 2015 年 1~5 月全国电池行业累计主营业务收入主要地区同比增长情况