

# 2015年1~9月中轻电池景气指数走势情况分析

## 1、中轻电池景气指数分月走势

2015年3月至8月中轻电池景气指数连续6个月在“过冷”区运行,9月受电池利润快速增长的影响,中轻电池景气指数上升至“渐冷”区。2015年9月中轻电池景气指数为82.69,较8月的79.37上升了3.32个百分点。(参见图1.1)

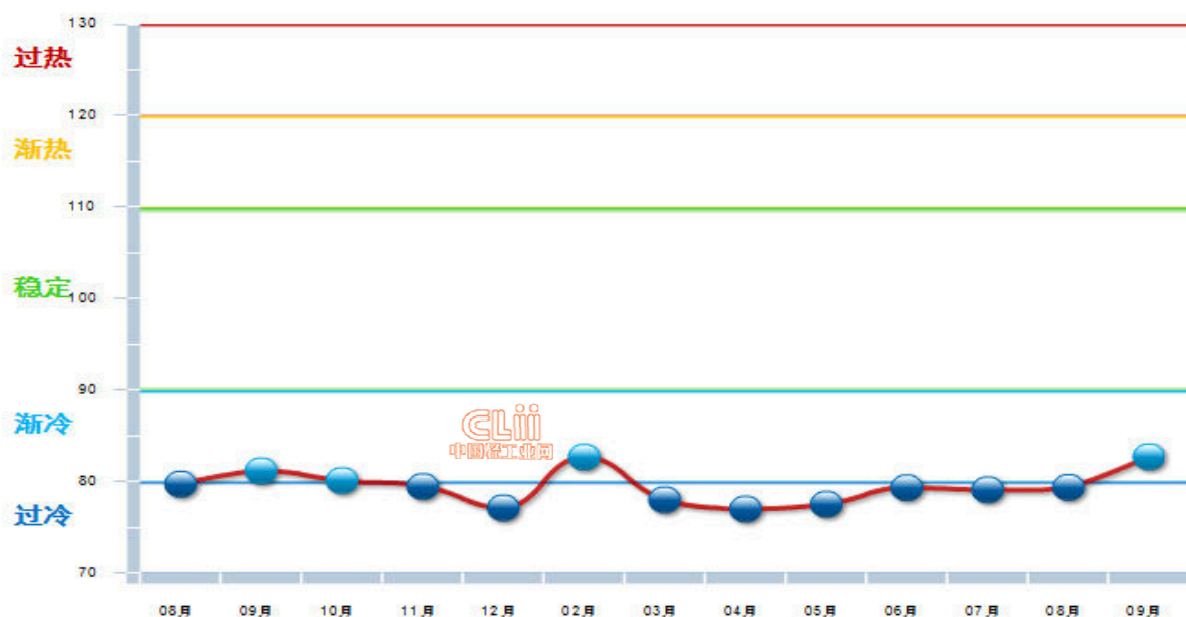


图 1.1 2014.8~2015.9 电池行业景气指数变化态势

从各指数预警信号灯看(参见图1.2),一年来各指数基本是在“渐冷”与“过冷”区。9月利润预警信号灯转为“稳定”,中轻指数转为“渐冷”。



图 1.2 2014.8~2015.9 电池行业景气指数预警信号灯变化态势

## 2、2015年9月中轻电池景气指数

2015年9月中轻电池景气指数为82.69，较8月的79.37上升了3.32个百分点。受电池利润快速增长的影响，中轻电池景气指数上升至“渐冷”区。（参见图1.3）

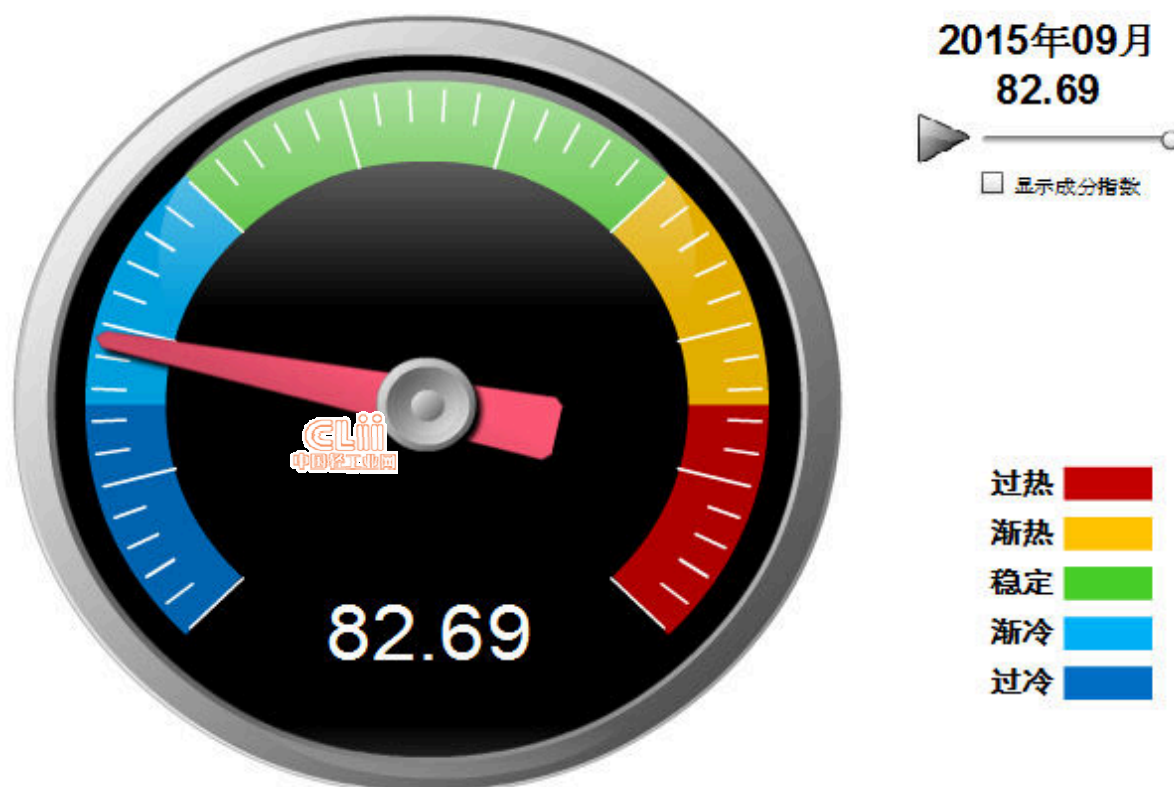


图 1.3 2015 年 8 月 电池行业景气指数

2015年9月电池收入指数为76.45，与8月的76.02相比下降0.43个百分点；电池出口景气指数为77.06，较8月74.96上涨了2.1个百分点；电池资产景气指数为88.09，较8月的88.17基本持平；电池利润景气指数为98.09，较8月的84.92上涨了13.17个百分点，由“渐冷”提示区上涨到“稳定”提示区。（参见图1.4）

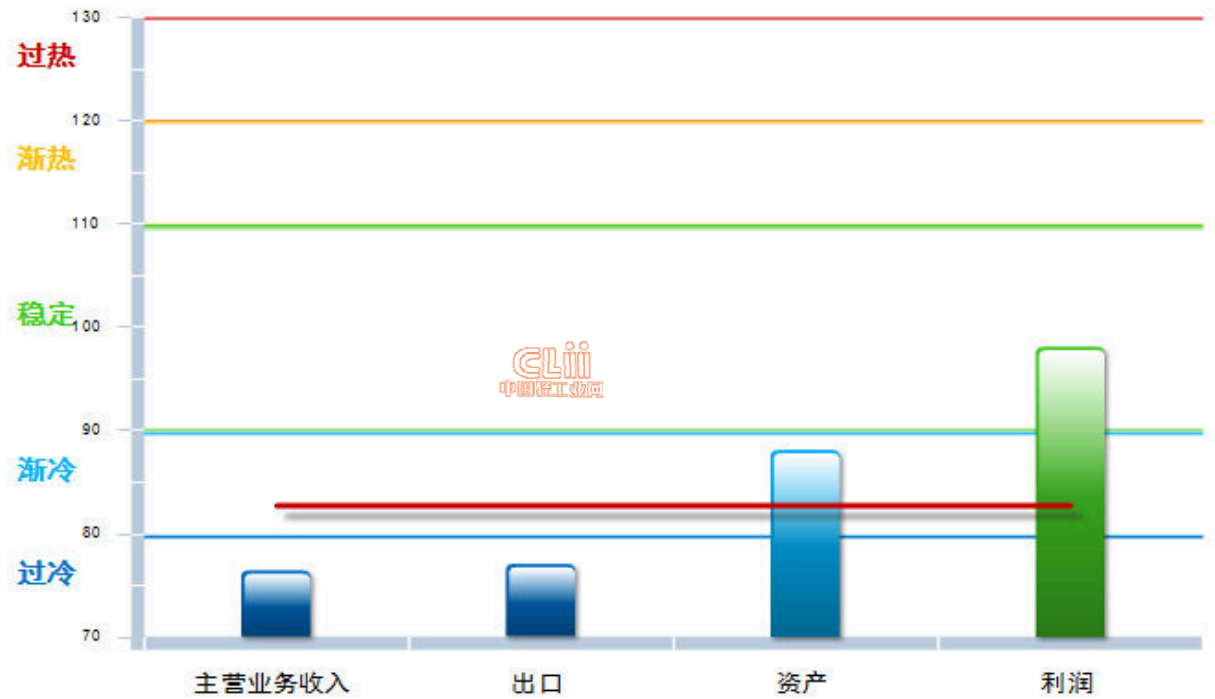


图 1.4 2015 年 9 月 电池行业景气指数分指标显示状况

### 3、2015 年 9 月分地区中轻电池景气指数

从分地区电池行业景气指数看，吉林、甘肃、上海、重庆、福建指数处于“过热”区；河南、贵州、广东指数处于“稳定”区；其他地区景气指数过冷。（参见图 1.5）

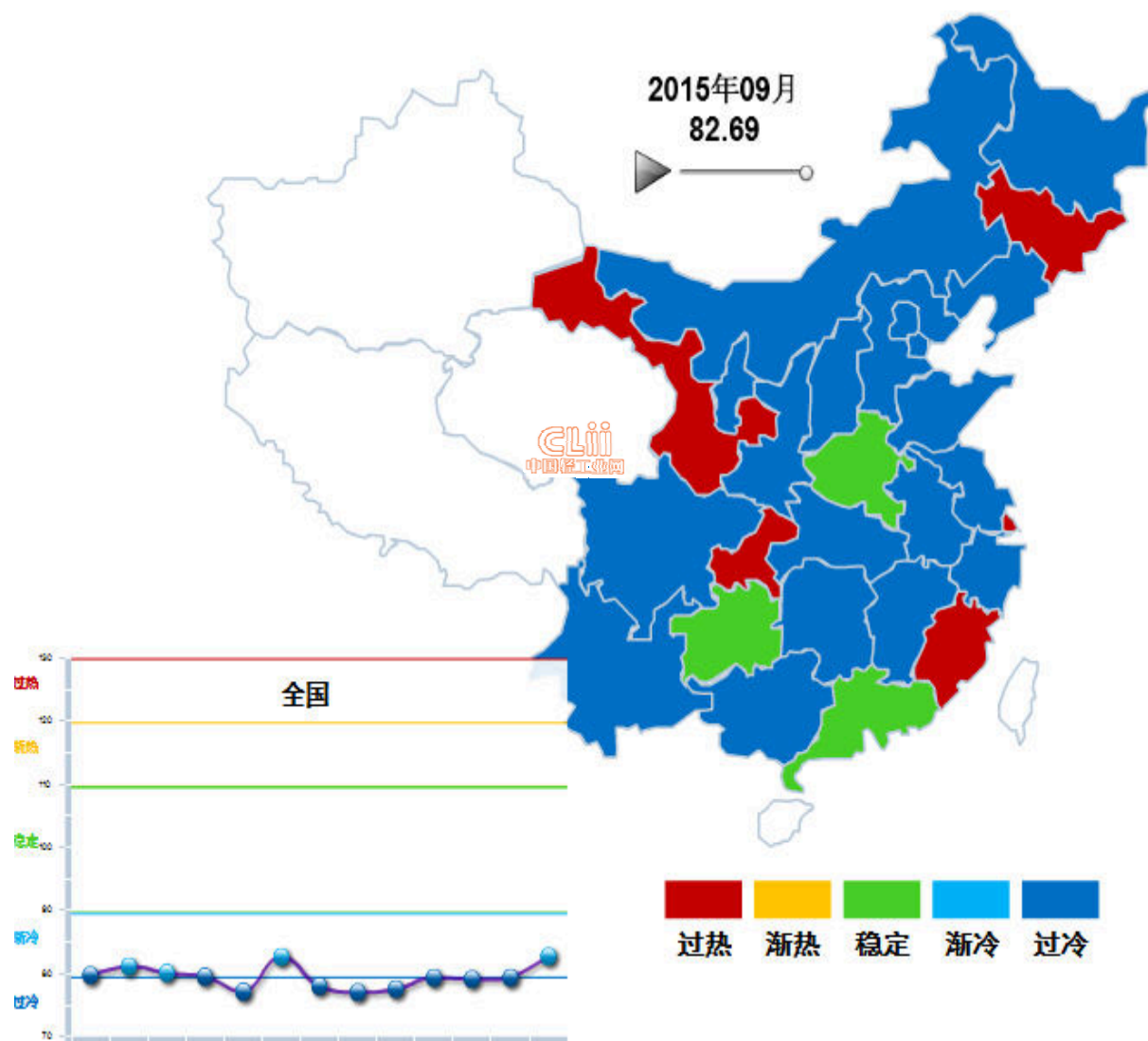


图 1.5 2015 年 9 月电池行业景气指数分地区显示状况